



Pesquisa de Opinião Pública Estado do Paraná

Account Manager: Murilo Hidalgo

Metodologia



Metodologia

Curitiba, 26 de outubro de 2023

Apresentamos a seguir os resultados da pesquisa de opinião pública realizada no **Estado do Paraná**, com o objetivo de consultar à população sobre a **situação eleitoral para o Legislativo Federal e avaliação das administrações Federal e Estadual**.

PROCEDIMENTOS UTILIZADOS NA REALIZAÇÃO DA PESQUISA

O universo desta pesquisa abrange os eleitores do **Estado do Paraná**. Para a realização desta pesquisa foi utilizada uma amostra de **1556** eleitores, sendo esta estratificada segundo gênero, faixa etária, grau de escolaridade e nível econômico. O trabalho de levantamento de dados foi feito através de entrevistas **personais** com eleitores com 16 anos ou mais em **72** municípios **durante os dias 19 a 23 de outubro de 2023**, sendo auditadas simultaneamente à sua realização, 20,0% das entrevistas.

Tal amostra representativa do **Estado do Paraná** atinge um nível de confiança de 95,0% para uma margem estimada de erro de aproximadamente **2,5 pontos percentuais** para os resultados gerais. Para a seleção da amostra utilizou-se o método de amostragem estratificada proporcional. Conforme o mapeamento do Estado em 10 Mesorregiões homogêneas segundo o IBGE, considerou-se esta divisão geográfica como primeira estratificação. Dentro de cada Mesorregião, agruparam-se os municípios em grupos homogêneos, procedendo-se à estratificação proporcional final da amostra.

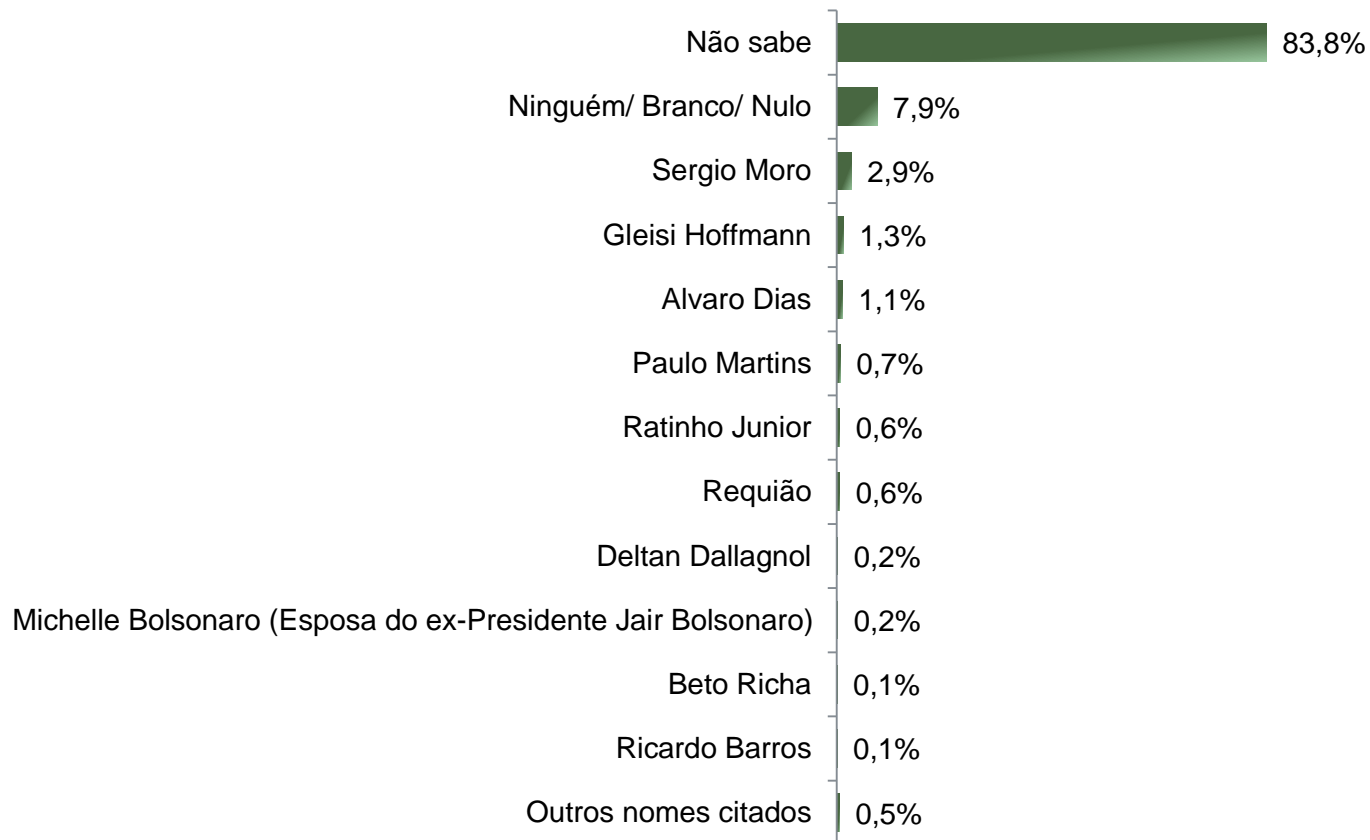
A amostra é representativa dos moradores das áreas pesquisadas e foi selecionada em duas etapas. Na primeira etapa realizou-se um sorteio probabilístico dos municípios onde as entrevistas foram realizadas através do método PPT (Probabilidade Proporcional ao Tamanho), considerando a população com 16 anos ou mais residente nos municípios como base para essa seleção. Na segunda etapa, a seleção dos entrevistados dentro do município, foi feita utilizando-se quotas amostrais proporcionais, em função das seguintes variáveis: gênero, faixa etária, escolaridade e nível econômico.

Situação Eleitoral para o Legislativo Federal



Situação Eleitoral – Senador(a)

ESPONTÂNEA



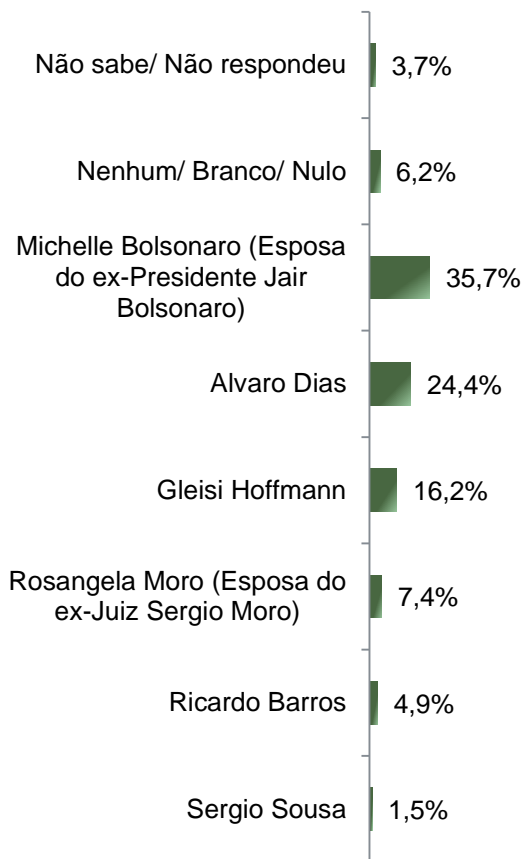
BASE: Eleitores do Estado do Paraná (1556)

Se as eleições para Senador(a) do Estado do Paraná fossem hoje, em quem o(a) Sr(a) votaria?



Situação Eleitoral – Senador(a)

ESTIMULADA – Cenário 1



	Não sabe/ Não respondeu	Nenhum/ Branco/ Nulo	Michelle Bolsonaro (Esposa do ex-Presidente Jair Bolsonaro)	Alvaro Dias	Gleisi Hoffmann	Rosangela Moro (Esposa do ex-Juiz Sergio Moro)	Ricardo Barros	Sergio Sousa
Masculino	3,7%	5,1%	39,2%	23,8%	14,6%	7,0%	4,9%	1,6%
Feminino	3,8%	7,1%	32,6%	24,8%	17,6%	7,7%	5,0%	1,3%
De 16 a 24 anos	4,8%	7,0%	33,2%	18,7%	20,9%	9,1%	3,7%	2,7%
De 25 a 34 anos	3,2%	4,8%	39,4%	19,6%	19,2%	7,7%	3,8%	2,2%
De 35 a 44 anos	4,9%	6,2%	39,0%	25,6%	13,1%	5,9%	4,6%	0,7%
De 45 a 59 anos	3,4%	6,4%	34,1%	27,0%	14,7%	7,1%	5,9%	1,5%
60 anos ou mais	2,9%	6,7%	32,8%	27,6%	15,4%	7,8%	5,8%	0,9%
Ensino Fundamental	4,0%	4,8%	31,1%	30,5%	15,6%	6,1%	6,7%	1,2%
Ensino Médio	3,5%	5,6%	38,2%	23,4%	15,6%	7,0%	5,3%	1,4%
Ensino Superior	3,7%	8,6%	37,4%	18,5%	18,0%	9,6%	2,2%	2,0%
PEA	3,7%	5,7%	38,6%	23,8%	15,5%	6,9%	4,3%	1,4%
Não PEA	3,7%	7,1%	30,2%	25,4%	17,4%	8,3%	6,1%	1,7%

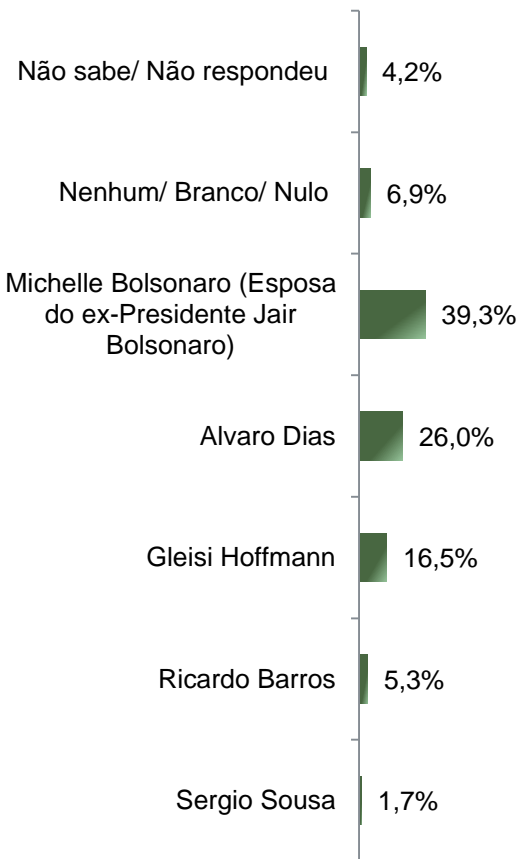
BASE: Eleitores do Estado do Paraná (1556)

Se as eleições para Senador(a) do Estado do Paraná fossem hoje e os(as) candidatos(as) fossem esses(as), em quem o(a) Sr(a) votaria?



Situação Eleitoral – Senador(a)

ESTIMULADA – Cenário 2



	Não sabe/ Não respondeu	Nenhum/ Branco/ Nulo	Michelle Bolsonaro (Esposa do ex-Presidente Jair Bolsonaro)	Alvaro Dias	Gleisi Hoffmann	Ricardo Barros	Sergio Sousa
Masculino	3,7%	6,1%	42,1%	26,0%	14,9%	5,3%	1,9%
Feminino	4,6%	7,6%	36,8%	26,0%	18,0%	5,4%	1,6%
De 16 a 24 anos	4,3%	8,6%	37,4%	20,3%	21,4%	4,8%	3,2%
De 25 a 34 anos	2,9%	6,1%	42,9%	21,5%	19,9%	3,8%	2,9%
De 35 a 44 anos	5,2%	6,9%	42,3%	26,9%	13,1%	4,6%	1,0%
De 45 a 59 anos	4,7%	6,4%	37,3%	29,4%	14,7%	6,1%	1,5%
60 anos ou mais	3,8%	7,3%	36,9%	28,5%	16,0%	6,7%	0,9%
Ensino Fundamental	5,1%	5,1%	32,7%	32,7%	15,8%	7,3%	1,4%
Ensino Médio	3,8%	6,1%	42,3%	24,3%	16,0%	5,8%	1,7%
Ensino Superior	3,7%	10,3%	42,6%	20,7%	18,2%	2,2%	2,2%
PEA	4,0%	6,3%	42,0%	25,5%	15,7%	4,8%	1,7%
Não PEA	4,5%	8,0%	34,3%	27,1%	18,0%	6,3%	1,9%

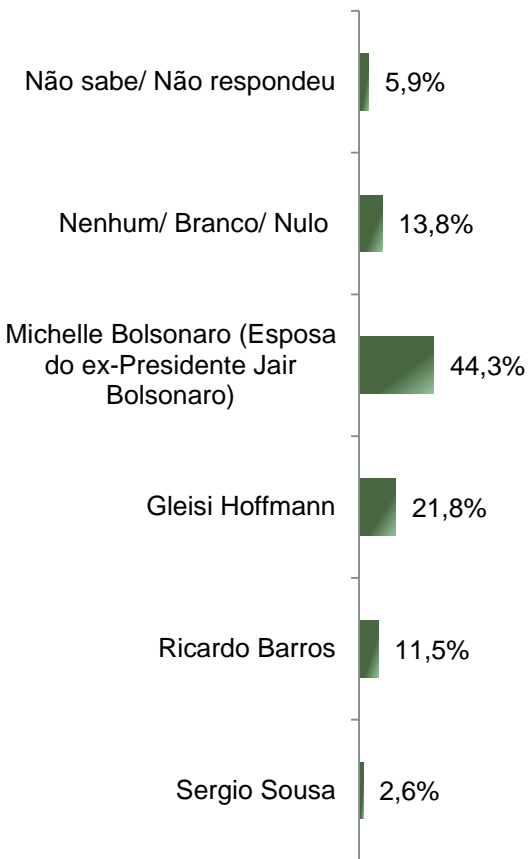
BASE: Eleitores do Estado do Paraná (1556)

Se as eleições para Senador(a) do Estado do Paraná fossem hoje e os(as) candidatos(as) AGORA fossem esses(as), em quem o(a) Sr(a) votaria?



Situação Eleitoral – Senador(a)

ESTIMULADA – Cenário 3



	Não sabe/ Não respondeu	Nenhum/ Branco/ Nulo	Michelle Bolsonaro (Esposa do ex-Presidente Jair Bolsonaro)	Gleisi Hoffmann	Ricardo Barros	Sergio Sousa
Masculino	5,4%	12,9%	48,4%	19,6%	11,2%	2,4%
Feminino	6,4%	14,7%	40,7%	23,7%	11,7%	2,8%
De 16 a 24 anos	6,4%	14,4%	42,8%	24,1%	7,0%	5,3%
De 25 a 34 anos	4,5%	11,2%	48,1%	24,4%	8,0%	3,8%
De 35 a 44 anos	6,6%	15,4%	47,5%	18,0%	10,2%	2,3%
De 45 a 59 anos	6,4%	14,2%	42,6%	21,8%	13,0%	2,0%
60 anos ou mais	5,8%	14,0%	41,0%	21,5%	16,6%	1,2%
Ensino Fundamental	7,9%	12,7%	37,2%	24,4%	15,6%	2,2%
Ensino Médio	5,0%	12,5%	48,4%	19,4%	12,2%	2,4%
Ensino Superior	4,9%	17,2%	46,6%	22,4%	5,4%	3,4%
PEA	5,7%	13,3%	47,4%	20,5%	10,4%	2,8%
Não PEA	6,3%	14,8%	38,6%	24,3%	13,5%	2,4%

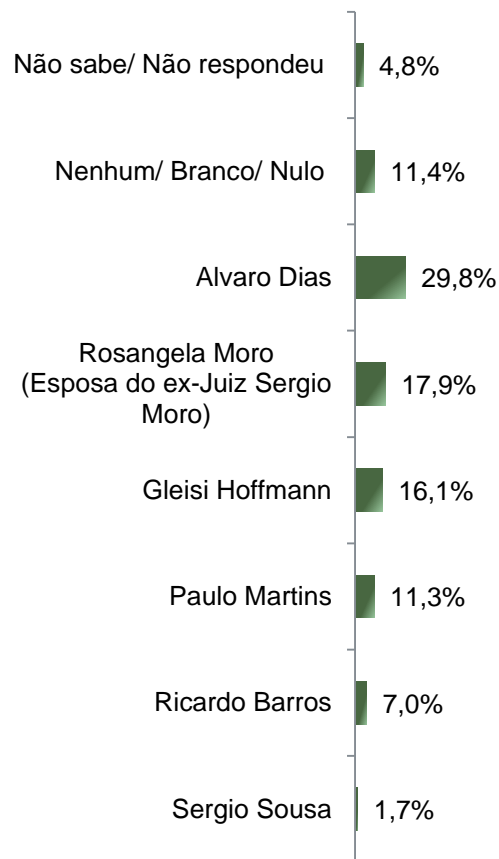
BASE: Eleitores do Estado do Paraná (1556)

Se as eleições para Senador(a) do Estado do Paraná fossem hoje e os(as) candidatos(as) AGORA fossem esses(as), em quem o(a) Sr(a) votaria?



Situação Eleitoral – Senador(a)

ESTIMULADA – Cenário 4



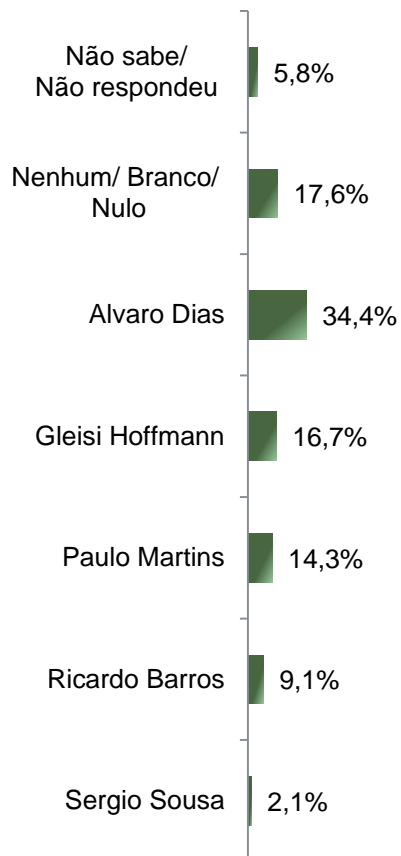
	Não sabe/ Não respondeu	Nenhum/ Branco/ Nulo	Alvaro Dias	Rosângela Moro (Esposa do ex-Juiz Sergio Moro)	Gleisi Hoffmann	Paulo Martins	Ricardo Barros	Sergio Sousa
Masculino	4,9%	10,2%	29,4%	18,2%	14,5%	14,4%	6,6%	1,9%
Feminino	4,8%	12,6%	30,1%	17,6%	17,5%	8,6%	7,3%	1,6%
De 16 a 24 anos	5,9%	14,4%	22,5%	18,7%	21,4%	9,1%	4,8%	3,2%
De 25 a 34 anos	4,5%	12,8%	27,6%	20,5%	19,2%	6,4%	6,4%	2,6%
De 35 a 44 anos	5,9%	13,8%	32,1%	14,1%	13,1%	13,1%	7,2%	0,7%
De 45 a 59 anos	4,4%	8,6%	31,1%	20,3%	14,5%	12,3%	7,1%	1,7%
60 anos ou mais	4,1%	9,9%	32,0%	15,4%	14,8%	14,2%	8,4%	1,2%
Ensino Fundamental	4,4%	9,5%	36,0%	14,5%	15,6%	9,5%	8,7%	1,8%
Ensino Médio	4,3%	11,1%	29,3%	18,8%	15,4%	11,9%	7,6%	1,5%
Ensino Superior	6,2%	14,3%	22,9%	20,4%	17,7%	12,6%	3,9%	2,0%
PEA	4,9%	11,5%	29,9%	18,7%	15,4%	11,9%	6,1%	1,6%
Não PEA	4,6%	11,3%	29,5%	16,3%	17,3%	10,2%	8,7%	2,0%

BASE: Eleitores do Estado do Paraná (1556)

Se as eleições para Senador(a) do Estado do Paraná fossem hoje e os(as) candidatos(as) AGORA fossem esses(as), em quem o(a) Sr(a) votaria?



Situação Eleitoral – Senador(a) ESTIMULADA – Cenário 5



	Não sabe/ Não respondeu	Nenhum/ Branco/ Nulo	Alvaro Dias	Gleisi Hoffmann	Paulo Martins	Ricardo Barros	Sergio Sousa
Masculino	5,3%	17,2%	33,9%	14,9%	17,6%	8,8%	2,3%
Feminino	6,2%	18,0%	35,0%	18,3%	11,2%	9,3%	2,0%
De 16 a 24 anos	7,5%	23,5%	25,7%	21,9%	10,7%	7,0%	3,7%
De 25 a 34 anos	5,8%	20,8%	32,4%	20,2%	8,0%	9,0%	3,8%
De 35 a 44 anos	5,9%	17,4%	36,4%	13,4%	18,0%	8,2%	0,7%
De 45 a 59 anos	5,9%	15,2%	37,0%	15,0%	15,2%	9,8%	2,0%
60 anos ou mais	4,7%	14,5%	36,3%	15,7%	17,4%	10,2%	1,2%
Ensino Fundamental	5,5%	12,9%	40,8%	16,0%	11,7%	11,1%	2,0%
Ensino Médio	4,6%	17,7%	34,4%	16,0%	15,6%	10,1%	1,7%
Ensino Superior	8,1%	23,2%	26,8%	18,7%	15,3%	4,9%	3,0%
PEA	5,8%	18,9%	34,5%	15,8%	14,7%	8,2%	2,1%
Não PEA	5,8%	15,2%	34,3%	18,4%	13,4%	10,8%	2,2%

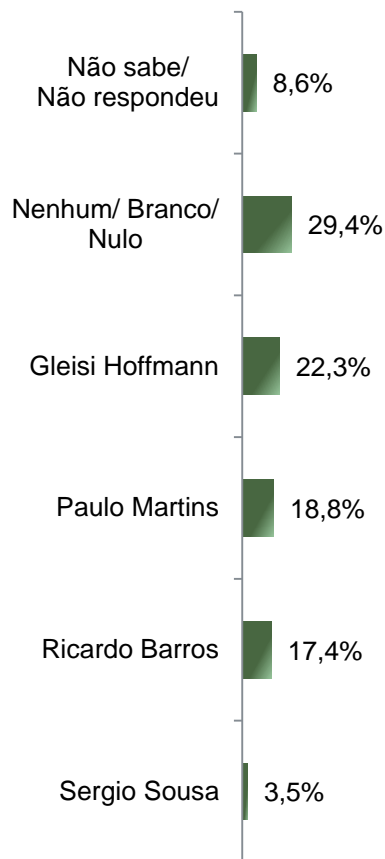
BASE: Eleitores do Estado do Paraná (1556)

Se as eleições para Senador(a) do Estado do Paraná fossem hoje e os(as) candidatos(as) AGORA fossem esses(as), em quem o(a) Sr(a) votaria?



Situação Eleitoral – Senador(a)

ESTIMULADA – Cenário 6



	Não sabe/ Não respondeu	Nenhum/ Branco/ Nulo	Gleisi Hoffmann	Paulo Martins	Ricardo Barros	Sergio Sousa
Masculino	7,3%	29,3%	20,7%	23,0%	16,3%	3,4%
Feminino	9,8%	29,6%	23,7%	14,9%	18,3%	3,7%
De 16 a 24 anos	10,7%	31,6%	24,1%	16,0%	11,8%	5,9%
De 25 a 34 anos	8,7%	30,8%	25,3%	13,8%	16,0%	5,4%
De 35 a 44 anos	8,2%	31,8%	19,3%	21,6%	16,4%	2,6%
De 45 a 59 anos	8,3%	28,7%	22,3%	19,4%	18,1%	3,2%
60 anos ou mais	8,1%	25,9%	21,2%	21,5%	21,5%	1,7%
Ensino Fundamental	8,7%	25,7%	24,0%	17,2%	21,0%	3,4%
Ensino Médio	7,6%	28,9%	20,8%	20,2%	19,4%	3,2%
Ensino Superior	10,1%	35,0%	22,7%	18,5%	9,6%	4,2%
PEA	8,6%	31,5%	21,5%	19,1%	15,7%	3,6%
Não PEA	8,7%	25,6%	23,7%	18,2%	20,4%	3,3%

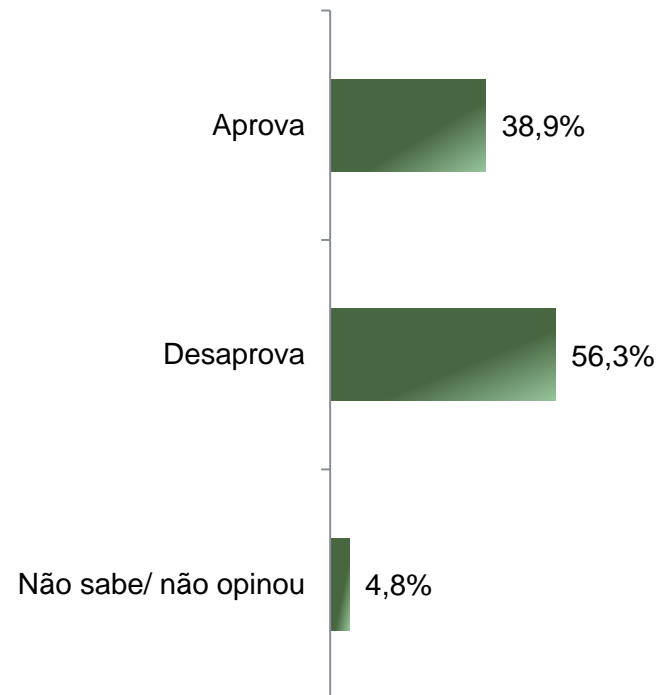
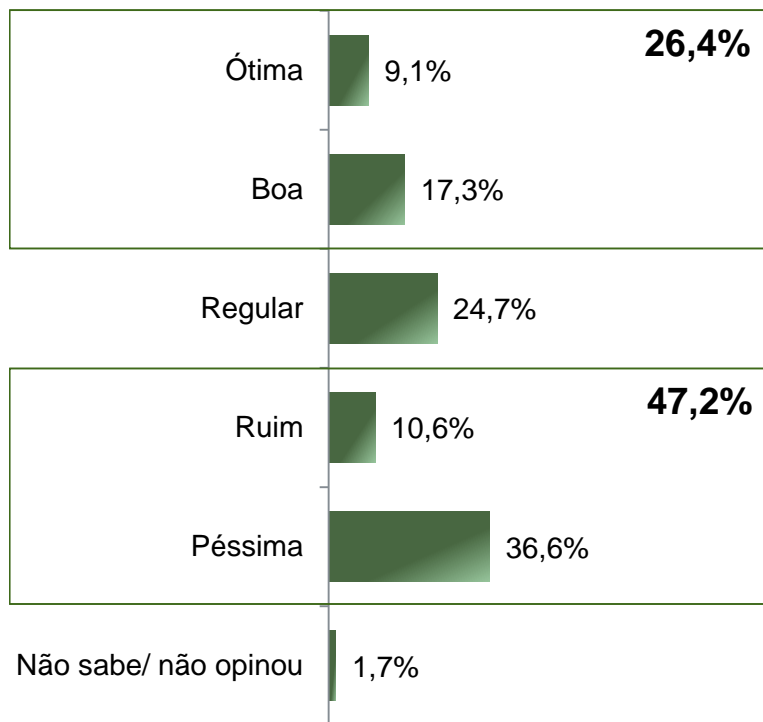
BASE: Eleitores do Estado do Paraná (1556)

Se as eleições para Senador(a) do Estado do Paraná fossem hoje e os(as) candidatos(as) AGORA fossem esses(as), em quem o(a) Sr(a) votaria?

Avaliação da Administração Federal



Avaliação e Aprovação da administração do Presidente Lula ESTIMULADA



BASE: Eleitores do Estado do Paraná (1556)

A administração do Presidente Lula está sendo ótima, boa, regular, ruim ou péssima?
De uma maneira geral, o(a) Sr(a) diria que aprova ou desaprova a administração do Presidente Lula, até o momento?



Aprovação da administração do Presidente Lula ESTIMULADA



	Aprova	Desaprova	Não sabe/ não opinou
Masculino	34,6%	61,9%	3,5%
Feminino	42,9%	51,2%	5,9%
De 16 a 24 anos	41,2%	53,5%	5,3%
De 25 a 34 anos	34,6%	62,2%	3,2%
De 35 a 44 anos	33,8%	62,3%	3,9%
De 45 a 59 anos	41,9%	52,9%	5,1%
60 anos ou mais	42,7%	51,2%	6,1%
Ensino Fundamental	47,3%	46,7%	6,1%
Ensino Médio	34,8%	60,8%	4,4%
Ensino Superior	35,5%	60,8%	3,7%
PEA	35,0%	60,4%	4,6%
Não PEA	46,4%	48,6%	5,0%

BASE: Eleitores do Estado do Paraná (1556)

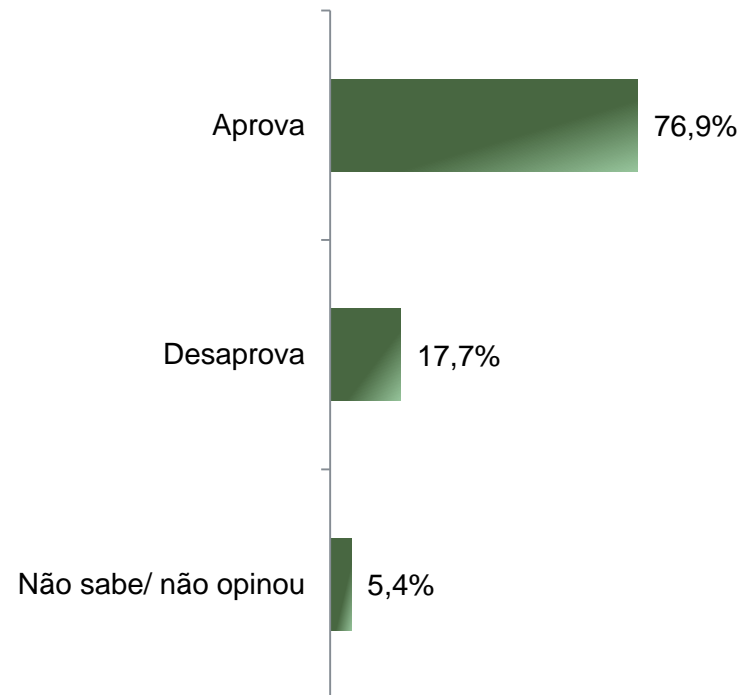
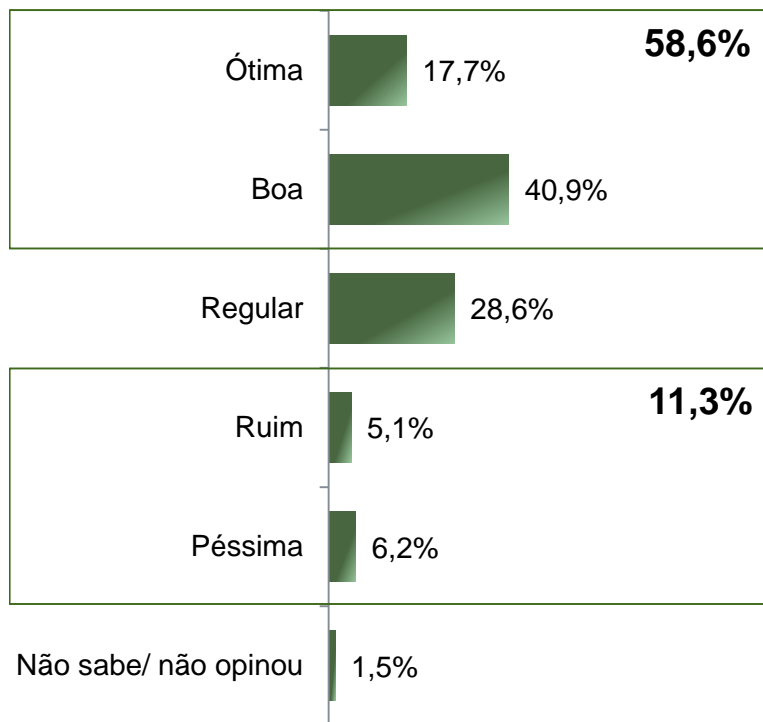
De uma maneira geral, o(a) Sr(a) diria que aprova ou desaprova a administração do Presidente Lula, até o momento?

Avaliação da Administração Estadual



Avaliação e Aprovação da administração do Governador Ratinho Junior

ESTIMULADA



BASE: Eleitores do Estado do Paraná (1556)

A administração do Governador Ratinho Junior está sendo ótima, boa, regular, ruim ou péssima?
De uma maneira geral, o(a) Sr(a) diria que aprova ou desaprova a administração do Governador Ratinho Junior até o momento?



Aprovação da administração do Governador Ratinho Junior ESTIMULADA



	Aprova	Desaprova	Não sabe/ não opinou
Masculino	81,8%	13,4%	4,7%
Feminino	72,4%	21,6%	6,0%
De 16 a 24 anos	68,4%	25,7%	5,9%
De 25 a 34 anos	74,4%	19,2%	6,4%
De 35 a 44 anos	78,0%	17,0%	4,9%
De 45 a 59 anos	77,7%	16,7%	5,6%
60 anos ou mais	81,7%	14,0%	4,4%
Ensino Fundamental	81,0%	14,1%	4,8%
Ensino Médio	79,2%	15,3%	5,5%
Ensino Superior	68,0%	26,1%	5,9%
PEA	77,2%	18,0%	4,8%
Não PEA	76,3%	17,3%	6,5%

BASE: Eleitores do Estado do Paraná (1556)

De uma maneira geral, o(a) Sr(a) diria que aprova ou desaprova a administração do Governador Ratinho Junior até o momento?



Obrigado pela atenção!