



Pesquisa de Opinião Pública Distrito Federal

Account Manager: Murilo Hidalgo

Metodologia



Metodologia

Curitiba, 31 de agosto de 2023

Apresentamos a seguir os resultados da pesquisa de opinião pública realizada no **Distrito Federal**, com o objetivo de consultar à população sobre a **avaliação das administrações Distrital e Federal**.

PROCEDIMENTOS UTILIZADOS NA REALIZAÇÃO DA PESQUISA

O universo desta pesquisa abrange os eleitores do **Distrito Federal**. Para a realização desta pesquisa foi utilizada uma amostra de **1520** eleitores, sendo esta estratificada segundo gênero, faixa etária, grau de escolaridade e nível econômico. O trabalho de levantamento de dados foi feito através de **entrevistas pessoais** com eleitores com 16 anos ou mais nas 7 Unidades de Planejamento Territorial **entre os dias 20 e 24 de agosto de 2023**, sendo auditadas simultaneamente à sua realização, 20,0% das entrevistas.

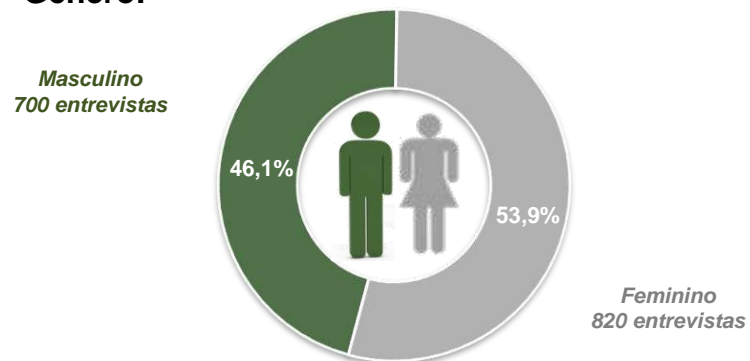
Tal amostra representativa do **Distrito Federal** atinge um nível de confiança de 95,0% para uma margem estimada de erro de aproximadamente **2,6 pontos percentuais** para os resultados gerais. Para a seleção da amostra utilizou-se o método de amostragem estratificada proporcional, conforme o mapeamento do Distrito Federal, em Unidades de Planejamento Territorial.

A amostra é representativa do eleitorado da área pesquisada e foi selecionada em três etapas. Na primeira etapa realizou-se um sorteio probabilístico das regiões administrativas onde as entrevistas foram realizadas através do método PPT (Probabilidade Proporcional ao Tamanho), considerando a população eleitora residente nas regiões administrativas como base para essa seleção. Na segunda etapa, fez-se um sorteio probabilístico das localidades, onde as entrevistas foram realizadas, através do método PPT (Probabilidade Proporcional ao Tamanho), tomando a população eleitora residente nas localidades como base para essa seleção. Na terceira etapa, a seleção dos entrevistados dentro da localidade, foi feita utilizando-se quotas amostrais proporcionais, em função das seguintes variáveis: gênero, faixa etária, escolaridade e nível econômico.

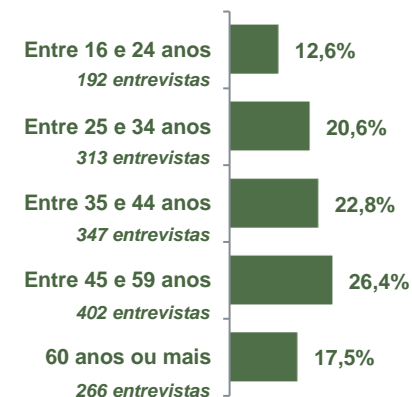
Perfil da Amostra

Perfil da Amostra

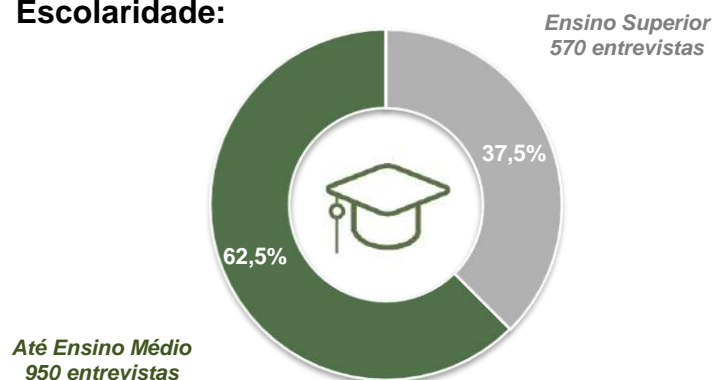
Gênero:



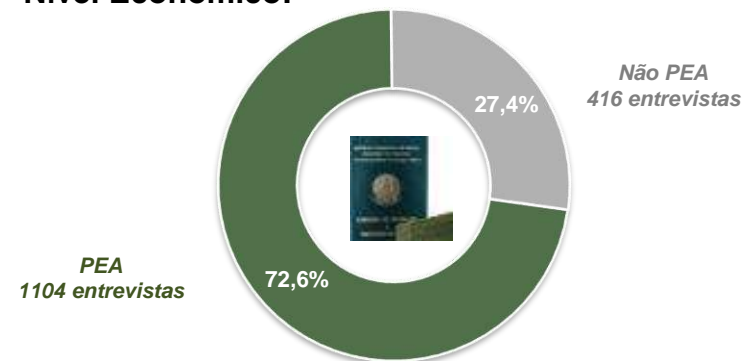
Faixa Etária:



Escolaridade:



Nível Econômico:



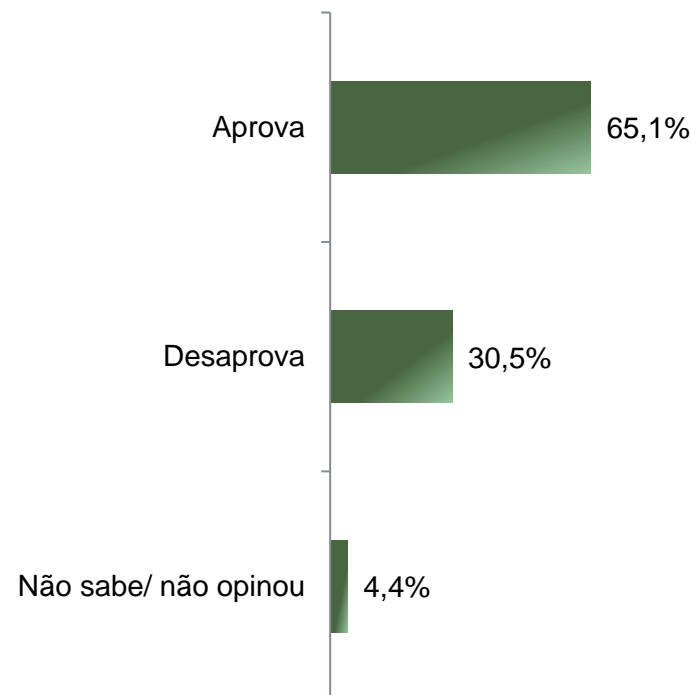
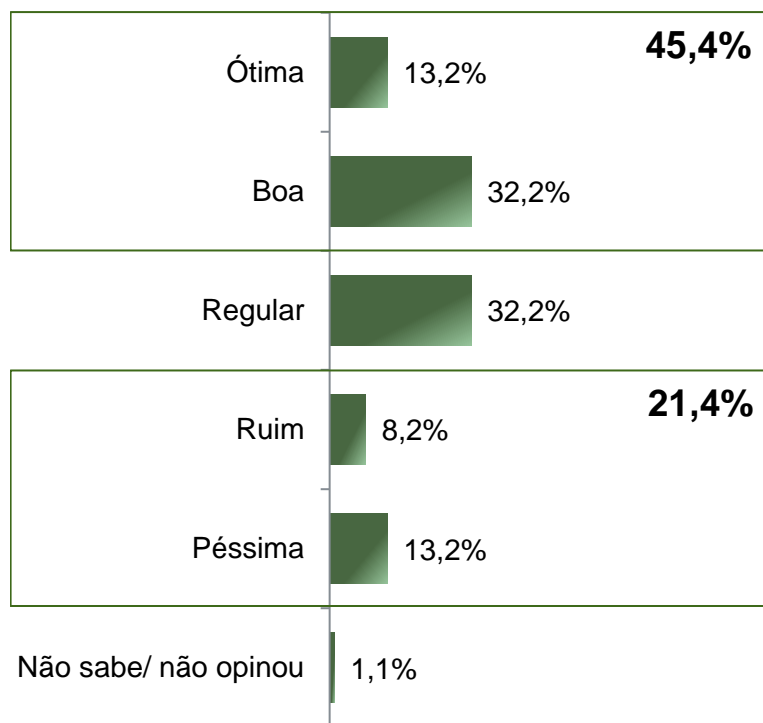
BASE: Eleitores do Distrito Federal (1520)

Avaliação da Administração Distrital



Avaliação e Aprovação da administração do Governador Ibaneis Rocha

ESTIMULADA



BASE: Eleitores do Distrito Federal (1520)

A administração do Governador do Distrito Federal, Ibaneis Rocha, está sendo ótima, boa, regular, ruim ou péssima?

De uma maneira geral, o(a) Sr(a) diria que aprova ou desaprova a administração do Governador do Distrito Federal, Ibaneis Rocha, até o momento?



Aprovação da administração do Governador Ibaneis Rocha

COMPARATIVO

	Maio 2023	Agosto 2023
Ótima	13,3%	13,2%
Boa	33,5%	32,2%
Regular	28,9%	32,2%
Ruim	11,0%	8,2%
Péssima	12,0%	13,2%
Não sabe/ não opinou	1,3%	1,1%

	Maio 2023	Agosto 2023
Aprova	63,6%	65,1%
Desaprova	32,2%	30,5%
Não sabe/ não opinou	4,3%	4,4%

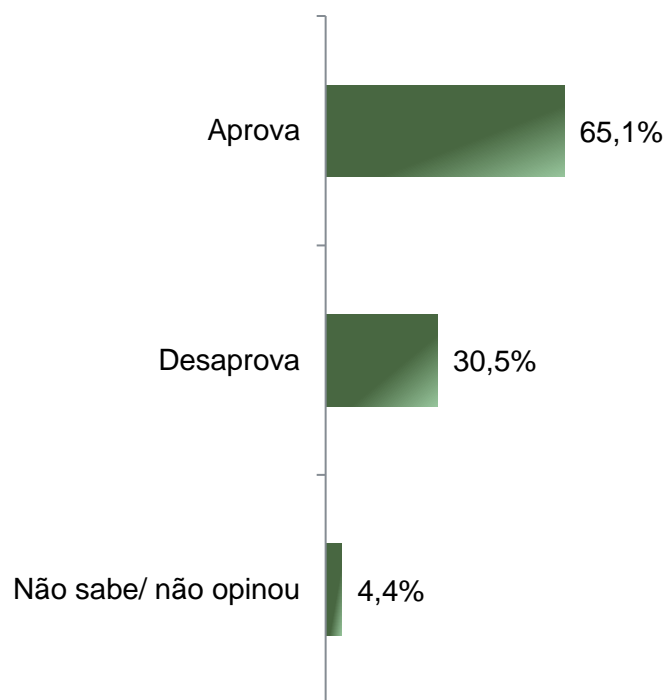
BASE: Eleitores do Distrito Federal

De uma maneira geral, o(a) Sr(a) diria que aprova ou desaprova a administração do Governador do Distrito Federal, Ibaneis Rocha, até o momento?



Aprovação da administração do Governador Ibaneis Rocha

ESTIMULADA



	Aprova	Desaprova	Não sabe/ não opinou
Masculino	69,9%	26,9%	3,3%
Feminino	61,0%	33,7%	5,4%
De 16 a 24 anos	59,4%	37,5%	3,1%
De 25 a 34 anos	68,1%	27,2%	4,8%
De 35 a 44 anos	67,7%	28,8%	3,5%
De 45 a 59 anos	63,9%	31,6%	4,5%
60 anos ou mais	63,9%	30,1%	6,0%
Ensino Fundamental	64,4%	30,0%	5,6%
Ensino Médio	64,9%	30,5%	4,6%
Ensino Superior	65,6%	30,9%	3,5%
PEA	64,9%	30,9%	4,2%
Não PEA	65,4%	29,6%	5,0%

BASE: Eleitores do Distrito Federal (1520)

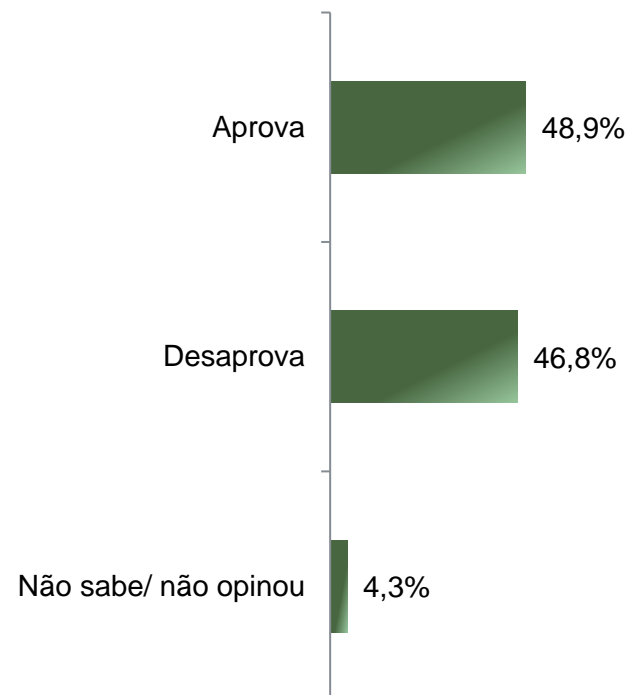
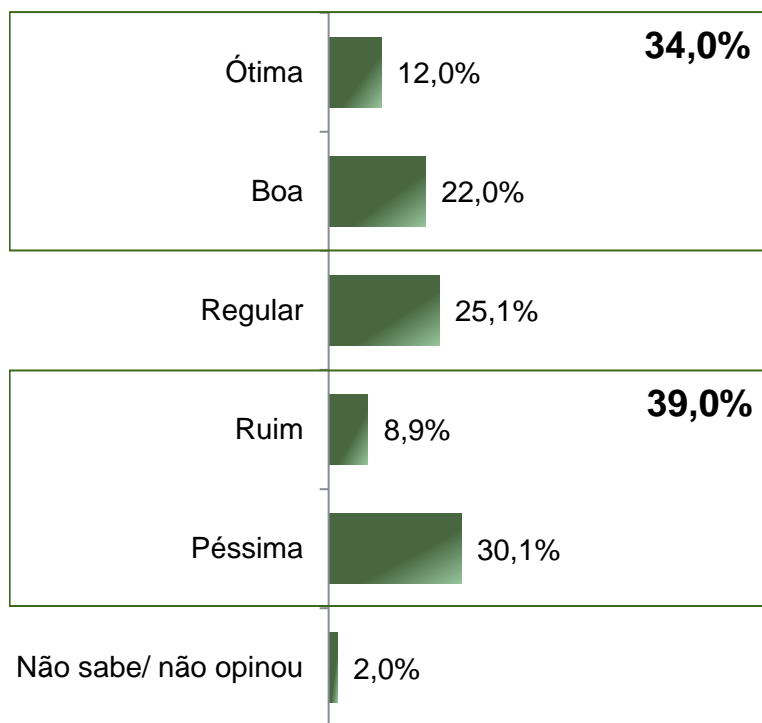
De uma maneira geral, o(a) Sr(a) diria que aprova ou desaprova a administração do Governador do Distrito Federal, Ibaneis Rocha, até o momento?

Avaliação da Administração Federal



Avaliação e Aprovação da administração do Presidente Lula

ESTIMULADA



BASE: Eleitores do Distrito Federal (1520)

A administração do Presidente Lula, está sendo ótima, boa, regular, ruim ou péssima?
De uma maneira geral, o(a) Sr(a) diria que aprova ou desaprova a administração do Presidente Lula, até o momento?



Avaliação e Aprovação da administração do Presidente Lula

COMPARATIVO

	Maio 2023	Agosto 2023
Ótima	9,4%	12,0%
Boa	22,5%	22,0%
Regular	23,7%	25,1%
Ruim	14,4%	8,9%
Péssima	28,1%	30,1%
Não sabe/ não opinou	1,9%	2,0%

	Maio 2023	Agosto 2023
Aprova	45,7%	48,9%
Desaprova	50,5%	46,8%
Não sabe/ não opinou	3,9%	4,3%

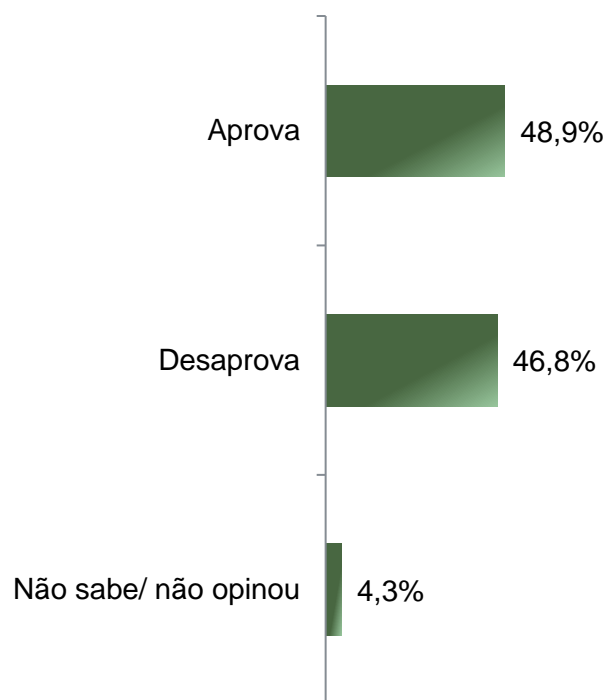
BASE: Eleitores do Distrito Federal

A administração do Presidente Lula, está sendo ótima, boa, regular, ruim ou péssima?
De uma maneira geral, o(a) Sr(a) diria que aprova ou desaprova a administração do Presidente Lula, até o momento?



Aprovação da administração do Presidente Lula

ESTIMULADA



	Aprova	Desaprova	Não sabe/ não opinou
Masculino	48,0%	48,6%	3,4%
Feminino	49,6%	45,2%	5,1%
De 16 a 24 anos	59,4%	37,5%	3,1%
De 25 a 34 anos	45,0%	50,8%	4,2%
De 35 a 44 anos	49,3%	47,6%	3,2%
De 45 a 59 anos	46,8%	48,0%	5,2%
60 anos ou mais	48,5%	45,9%	5,6%
Ensino Fundamental	56,7%	38,0%	5,3%
Ensino Médio	46,7%	48,9%	4,4%
Ensino Superior	46,7%	49,6%	3,7%
PEA	47,1%	49,0%	3,9%
Não PEA	53,6%	40,9%	5,5%

BASE: Eleitores do Distrito Federal (1520)

De uma maneira geral, o(a) Sr(a) diria que aprova ou desaprova a administração do Presidente Lula, até o momento?



Obrigado pela atenção!