



Pesquisa de Opinião Pública Estado de Goiás

Account Manager: Murilo Hidalgo

Metodologia



Metodologia

Curitiba, 03 de julho de 2023

Apresentamos a seguir os resultados da pesquisa de opinião pública realizada no **Estado de Goiás**, com o objetivo de consultar à população sobre a **situação eleitoral para o Executivo Federal em 2026 e avaliação das administrações Estadual e Federal**.

PROCEDIMENTOS UTILIZADOS NA REALIZAÇÃO DA PESQUISA

O universo desta pesquisa abrange os eleitores do **Estado de Goiás**. Para a realização desta pesquisa foi utilizada uma amostra de **2020** eleitores, sendo esta estratificada segundo gênero, faixa etária, grau de escolaridade, nível econômico e posição geográfica. O trabalho de levantamento de dados foi feito através de entrevistas pessoais, com eleitores com 16 anos ou mais em **78** municípios **entre os dias 24 e 28 de junho de 2023**, sendo auditadas simultaneamente à sua realização, 20,0% das entrevistas.

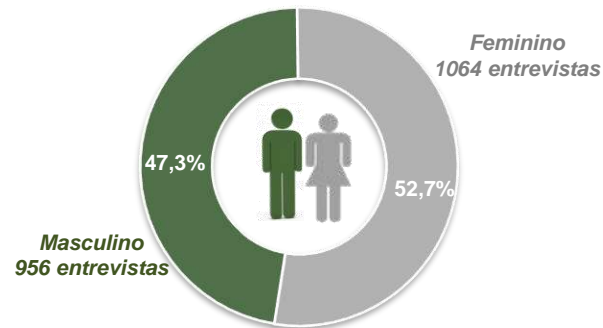
Tal amostra representativa do **Estado de Goiás** atinge um nível de confiança de 95,0% para uma margem estimada de erro de aproximadamente **2,2 pontos percentuais** para os resultados gerais. Para a seleção da amostra utilizou-se o método de amostragem estratificada proporcional. Conforme o mapeamento do Estado em 5 mesorregiões homogêneas segundo o IBGE, considerou-se esta divisão geográfica como primeira estratificação. Dentro de cada mesorregião, agruparam-se os municípios em grupos homogêneos, procedendo-se à estratificação proporcional final da amostra. **A Paraná Pesquisas encontra-se registrada no Conselho Regional de Estatística da 1ª, 2ª, 3ª, 4ª, 5ª, 6ª e 7ª Região sob o nº 3122/23.**

A amostra é representativa dos moradores da área pesquisada e foi selecionada em três etapas. Na primeira etapa realizou-se um sorteio probabilístico dos municípios onde as entrevistas foram realizadas através do método PPT (Probabilidade Proporcional ao Tamanho), considerando a população com 16 anos ou mais residente nos municípios como base para essa seleção. Na segunda etapa, fez-se um sorteio probabilístico das localidades, onde as entrevistas foram realizadas, através do método PPT (Probabilidade Proporcional ao Tamanho), tomando a população de 16 anos ou mais residente nas localidades como base para essa seleção. Na terceira etapa, a seleção dos entrevistados dentro da localidade, foi feita utilizando-se quotas amostrais proporcionais, em função das seguintes variáveis: gênero, faixa etária, grau de escolaridade e nível econômico.

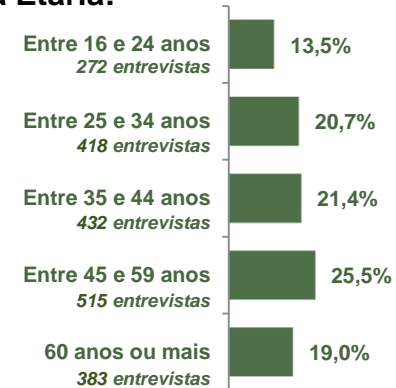
Perfil da Amostra

Perfil da Amostra

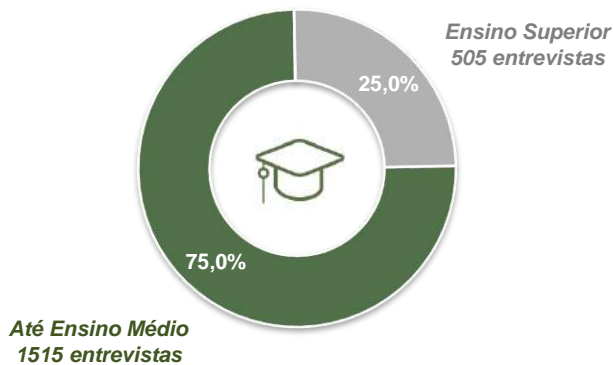
Gênero:



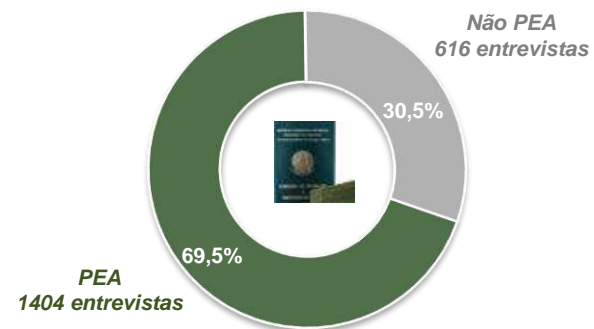
Faixa Etária:



Escolaridade:



Nível Econômico:



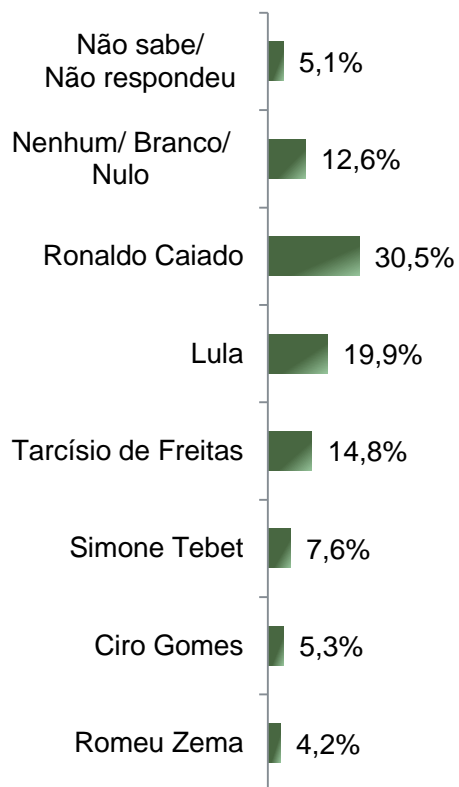
BASE: Eleitores do Estado de Goiás (2020)

Situação Eleitoral para o Executivo Federal



Situação Eleitoral – Presidente

ESTIMULADA



	Não sabe/ Não respondeu	Nenhum/ Branco/ Nulo	Ronaldo Caiado	Lula	Tarcísio de Freitas	Simone Tebet	Ciro Gomes	Romeu Zema
Masculino	4,1%	10,7%	25,5%	20,5%	21,5%	5,0%	6,3%	6,4%
Feminino	6,0%	14,3%	35,1%	19,3%	8,7%	9,9%	4,5%	2,3%
De 16 a 24 anos	4,8%	14,3%	30,1%	20,2%	9,2%	9,6%	8,8%	2,9%
De 25 a 34 anos	3,3%	15,8%	30,6%	17,2%	15,8%	6,5%	5,5%	5,3%
De 35 a 44 anos	3,5%	12,0%	32,4%	17,4%	17,8%	7,4%	5,1%	4,4%
De 45 a 59 anos	6,2%	10,7%	33,4%	20,8%	14,6%	5,8%	4,3%	4,3%
60 anos ou mais	7,6%	11,0%	24,8%	24,0%	14,6%	9,9%	4,4%	3,7%
Ensino Fundamental	9,1%	9,8%	30,0%	25,0%	10,6%	7,8%	4,8%	2,9%
Ensino Médio	2,9%	15,4%	31,9%	19,1%	14,7%	6,3%	5,2%	4,5%
Ensino Superior	3,8%	11,3%	28,9%	14,5%	20,4%	9,5%	6,3%	5,3%
PEA	4,2%	13,2%	30,6%	19,7%	15,5%	7,1%	5,3%	4,4%
Não PEA	7,1%	11,0%	30,5%	20,3%	13,1%	8,8%	5,4%	3,7%

BASE: Eleitores do Estado de Goiás (2020)

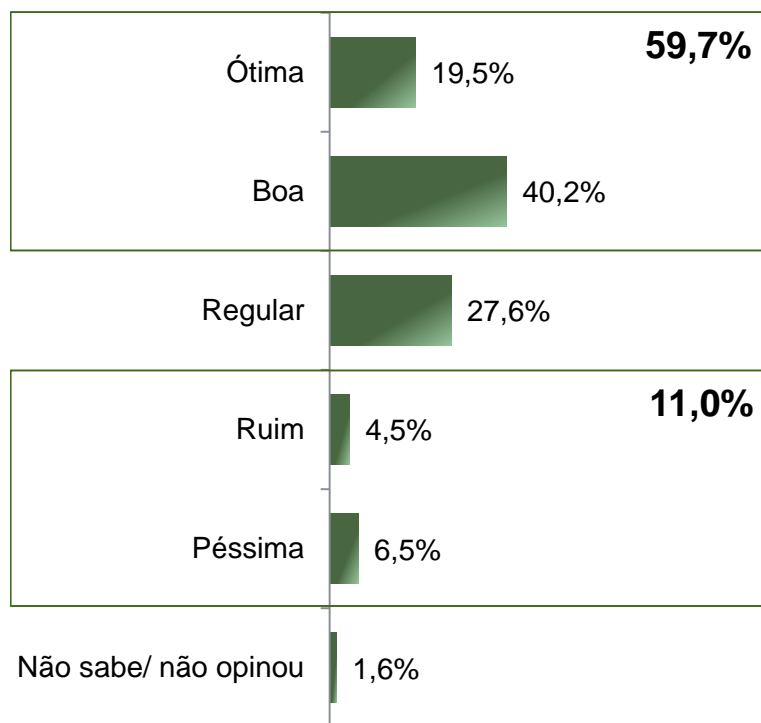
Se as eleições para Presidente do Brasil fossem hoje e os(as) candidatos(as) fossem esses(as), em quem o(a) Sr(a) votaria?

Avaliação da Administração Estadual



Avaliação e Aprovação da administração do Governador Ronaldo Caiado

ESTIMULADA



BASE: Eleitores do Estado de Goiás (2020)

A administração do Governador do Estado de Goiás, Ronaldo Caiado, está sendo ótima, boa, regular, ruim ou péssima?
De uma maneira geral, o(a) Sr(a) diria que aprova ou desaprova a administração do Governador Ronaldo Caiado, até o momento?



Aprovação da administração do Governador Ronaldo Caiado

ESTIMULADA



	Aprova	Desaprova	Não sabe/ não opinou
Masculino	76,5%	19,9%	3,7%
Feminino	75,6%	17,9%	6,6%
De 16 a 24 anos	77,6%	17,3%	5,1%
De 25 a 34 anos	78,0%	17,9%	4,1%
De 35 a 44 anos	73,1%	21,8%	5,1%
De 45 a 59 anos	76,3%	18,8%	4,9%
60 anos ou mais	75,5%	17,5%	7,0%
Ensino Fundamental	74,5%	19,0%	6,5%
Ensino Médio	78,1%	16,6%	5,3%
Ensino Superior	74,3%	22,4%	3,4%
PEA	75,7%	19,4%	4,9%
Não PEA	76,6%	17,5%	5,8%

BASE: Eleitores do Estado de Goiás (2020)

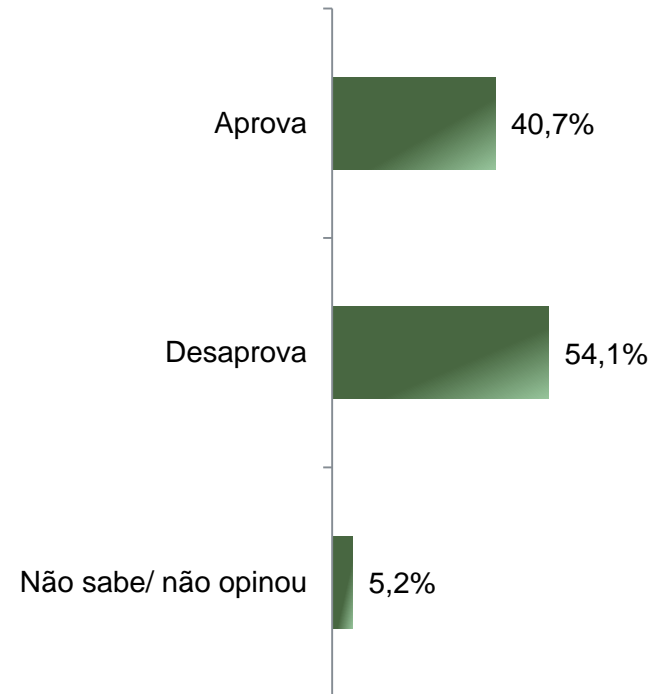
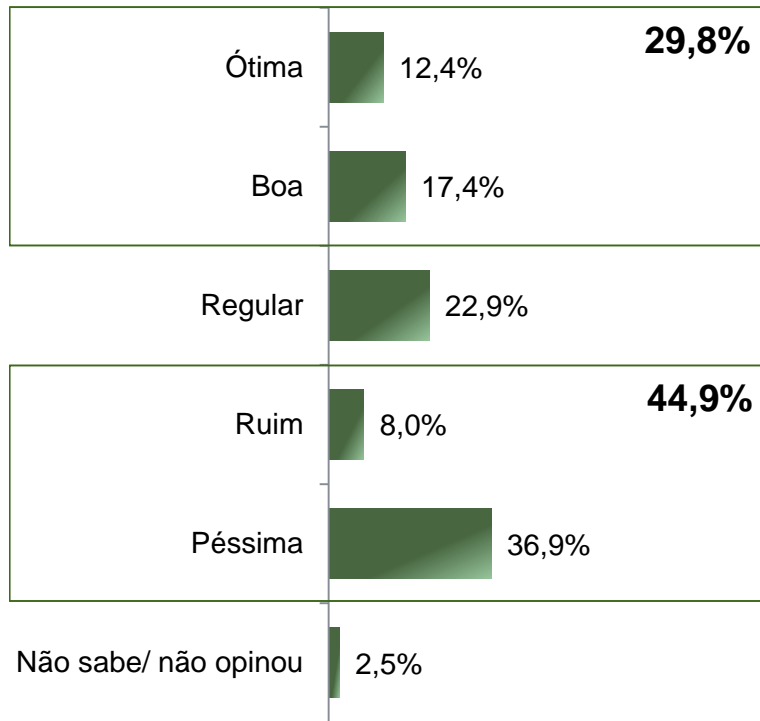
De uma maneira geral, o(a) Sr(a) diria que aprova ou desaprova a administração do Governador Ronaldo Caiado, até o momento?

Avaliação da Administração Federal



Avaliação e Aprovação da administração do Presidente Lula

ESTIMULADA



BASE: Eleitores do Estado de Goiás (2020)

A administração do Presidente Lula está sendo ótima, boa, regular, ruim ou péssima?

De uma maneira geral, o(a) Sr(a) diria que aprova ou desaprova a administração do Presidente Lula, até o momento?



Aprovação da administração do Presidente Lula

ESTIMULADA



	Aprova	Desaprova	Não sabe/ não opinou
Masculino	38,2%	57,3%	4,5%
Feminino	43,0%	51,2%	5,8%
De 16 a 24 anos	43,4%	53,3%	3,3%
De 25 a 34 anos	35,4%	60,5%	4,1%
De 35 a 44 anos	36,3%	57,4%	6,3%
De 45 a 59 anos	41,7%	53,2%	5,0%
60 anos ou mais	48,0%	45,2%	6,8%
Ensino Fundamental	50,1%	42,4%	7,5%
Ensino Médio	37,4%	58,3%	4,3%
Ensino Superior	34,3%	62,0%	3,8%
PEA	38,4%	57,1%	4,5%
Não PEA	45,9%	47,2%	6,8%

BASE: Eleitores do Estado de Goiás (2020)

De uma maneira geral, o(a) Sr(a) diria que aprova ou desaprova a administração do Presidente Lula, até o momento?



Obrigado pela atenção!