



## Pesquisa de Opinião Pública Município de Teresina

---

Account Manager: Murilo Hidalgo

# Metodologia



# Metodologia

Curitiba, 27 de junho de 2023.

Apresentamos a seguir os resultados da pesquisa de opinião pública realizada no **município de Teresina**, com o objetivo de consultar à população sobre **a situação eleitoral para as eleições municipais de 2024 e avaliação das administrações Federal, Estadual e Municipal**.

## PROCEDIMENTOS UTILIZADOS NA REALIZAÇÃO DA PESQUISA

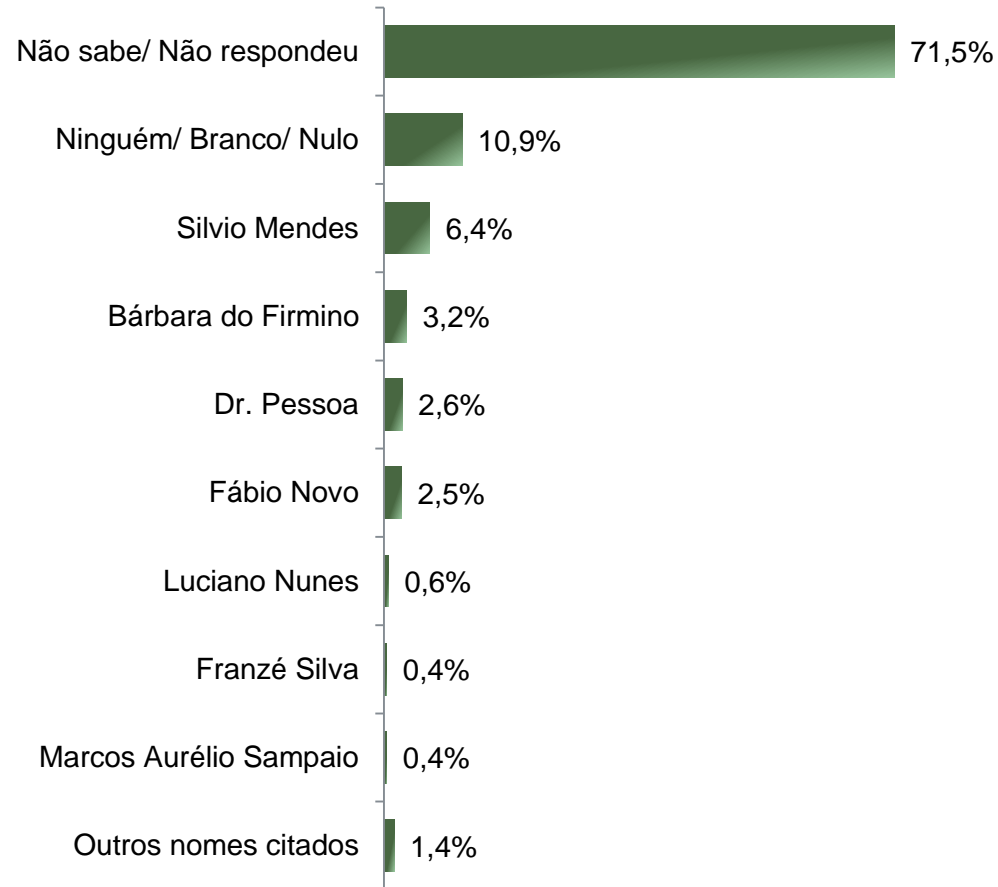
O universo desta pesquisa abrange os eleitores do **município de Teresina**. Para a realização desta pesquisa foi utilizada uma amostra de **717** eleitores, sendo esta estratificada segundo gênero, faixa etária, grau de escolaridade, nível econômico e posição geográfica. O trabalho de levantamento dos dados foi feito através de entrevistas pessoais com eleitores com 16 anos ou mais **durante os dias 22 a 25 de junho de 2023**, sendo auditadas, no mínimo, 20,0% das entrevistas. **A Paraná Pesquisas encontra-se registrada no Conselho Regional de Estatística da 1ª, 2ª, 3ª, 4ª, 5ª, 6ª e 7ª Região sob o nº 3122/23.**

Tal amostra representativa do **município de Teresina** atinge um grau de confiança de 95,0% para uma margem estimada de erro de aproximadamente **3,7 pontos percentuais** para os resultados gerais.

# Situação Eleitoral para o Executivo Municipal



## Situação Eleitoral - Prefeito(a) ESPONTÂNEA



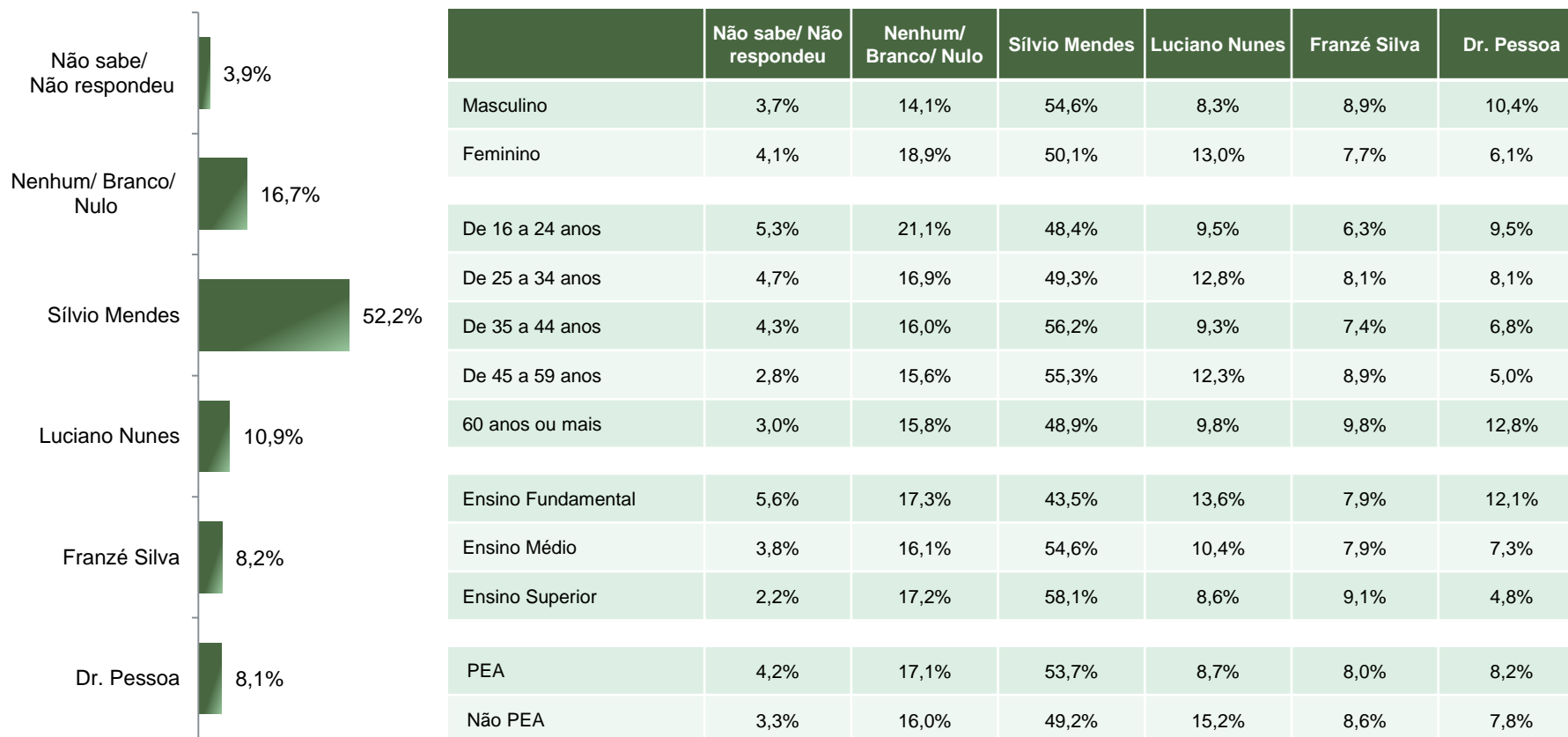
**BASE:** Eleitores do município de Teresina (717)

Se as eleições para Prefeito(a) de Teresina fossem hoje, em quem o(a) Sr(a) votaria?



# Situação Eleitoral – Prefeito

## ESTIMULADA – Cenário 1



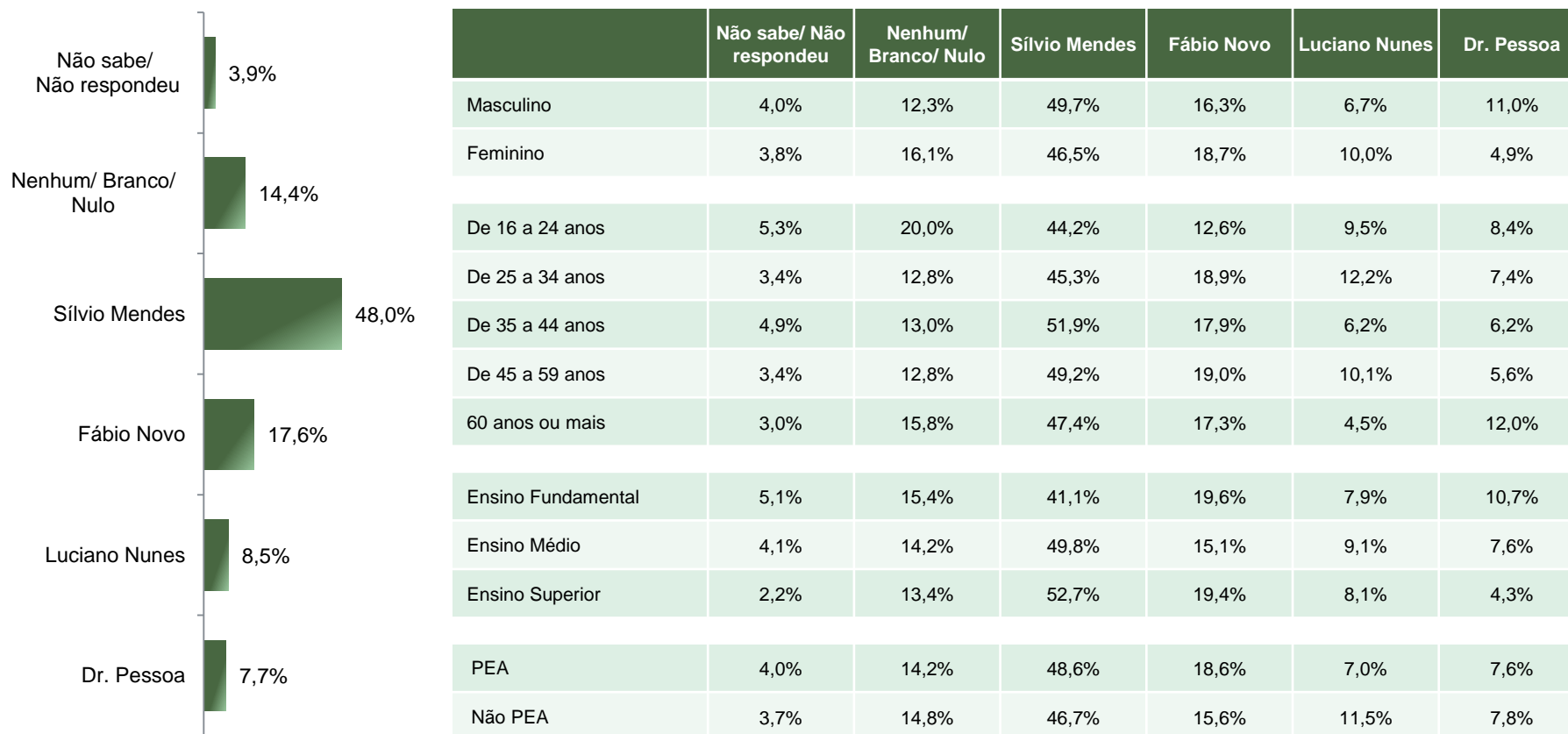
**BASE:** Eleitores do município de Teresina (717)

Se as eleições para Prefeito de Teresina fossem hoje e os candidatos fossem esses, em quem o(a) Sr(a) votaria?



# Situação Eleitoral – Prefeito

## ESTIMULADA – Cenário 2



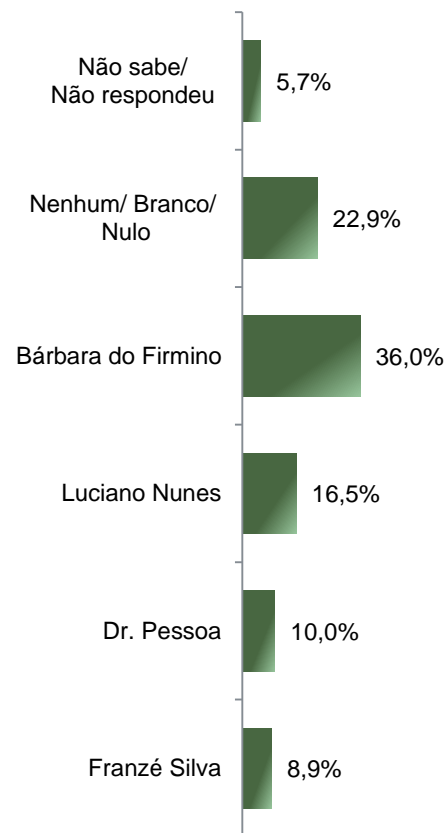
**BASE:** Eleitores do município de Teresina (717)

Se as eleições para Prefeito de Teresina fossem hoje e os candidatos AGORA fossem esses, em quem o(a) Sr(a) votaria?



## Situação Eleitoral – Prefeito(a)

### ESTIMULADA – Cenário 3



	Não sabe/ Não respondeu	Nenhum/ Branco/ Nulo	Bárbara do Firmino	Luciano Nunes	Dr. Pessoa	Franzé Silva
Masculino	5,5%	23,6%	33,1%	15,0%	13,2%	9,5%
Feminino	5,9%	22,3%	38,4%	17,6%	7,4%	8,4%
De 16 a 24 anos	7,4%	21,1%	32,6%	16,8%	14,7%	7,4%
De 25 a 34 anos	4,7%	20,9%	40,5%	16,9%	8,1%	8,8%
De 35 a 44 anos	5,6%	22,2%	38,9%	17,3%	8,0%	8,0%
De 45 a 59 anos	6,1%	24,6%	35,2%	17,9%	7,3%	8,9%
60 anos ou mais	5,3%	24,8%	30,8%	12,8%	15,0%	11,3%
Ensino Fundamental	7,0%	22,0%	30,4%	14,5%	15,9%	10,3%
Ensino Médio	5,0%	22,7%	39,1%	17,0%	8,2%	7,9%
Ensino Superior	5,4%	24,2%	37,1%	17,7%	6,5%	9,1%
PEA	5,9%	23,9%	37,4%	14,2%	9,7%	8,9%
Não PEA	5,3%	20,9%	33,2%	20,9%	10,7%	9,0%

**BASE:** Eleitores do município de Teresina (717)

Se as eleições para Prefeito(a) de Teresina fossem hoje e os(as) candidatos(as) AGORA fossem esses(as), em quem o(a) Sr(a) votaria?

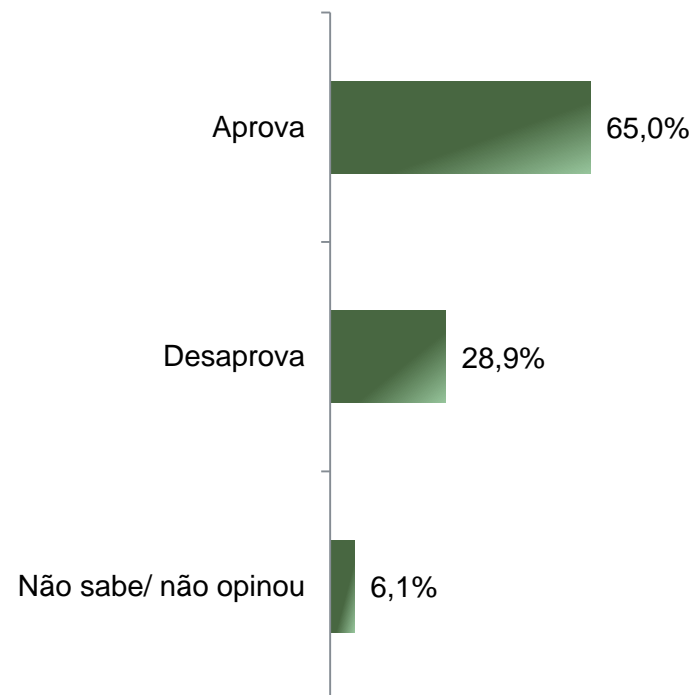
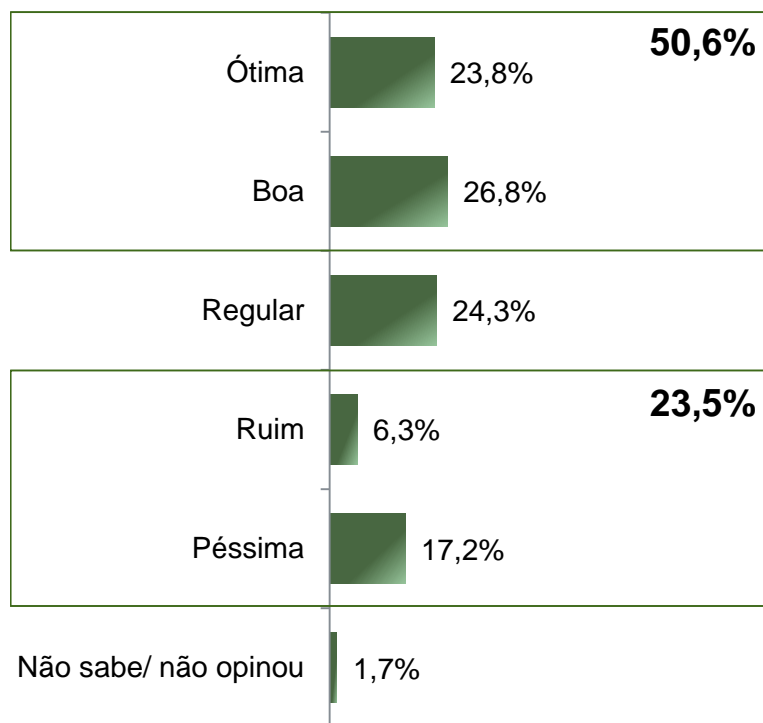


# Avaliação da Administração Federal



# Avaliação e Aprovação da administração do Presidente Lula

## ESTIMULADA



**BASE:** Eleitores do município de Teresina (717)

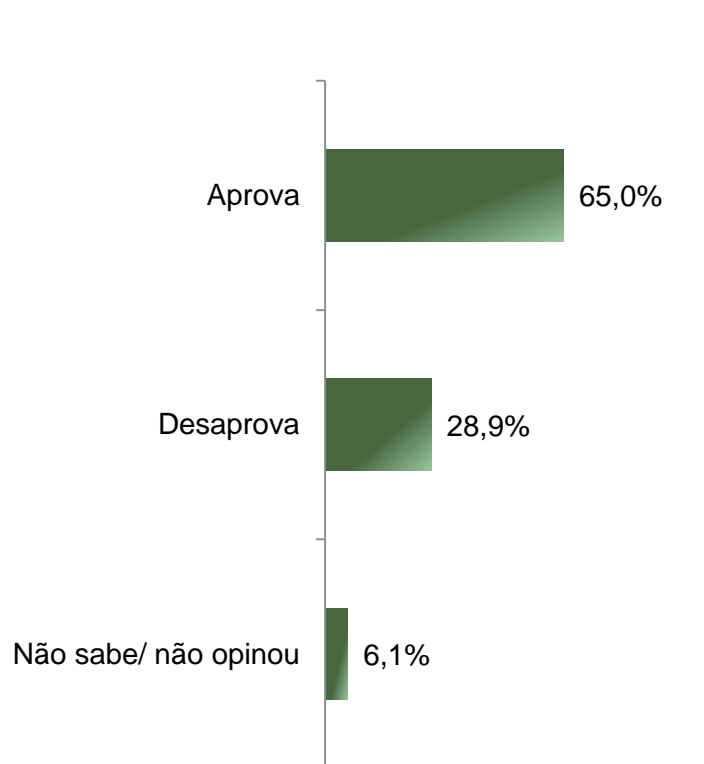
A administração do Presidente Lula está sendo ótima, boa, regular, ruim ou péssima?

De uma maneira geral, o(a) Sr(a) diria que aprova ou desaprova a administração do Presidente Lula, até o momento?



# Aprovação da administração do Presidente Lula

## ESTIMULADA



	Aprova	Desaprova	Não sabe/ não opinou
Masculino	63,5%	31,9%	4,6%
Feminino	66,2%	26,3%	7,4%
De 16 a 24 anos	66,3%	25,3%	8,4%
De 25 a 34 anos	64,9%	28,4%	6,8%
De 35 a 44 anos	66,0%	28,4%	5,6%
De 45 a 59 anos	65,4%	27,9%	6,7%
60 anos ou mais	62,4%	33,8%	3,8%
Ensino Fundamental	67,8%	24,8%	7,5%
Ensino Médio	67,8%	25,9%	6,3%
Ensino Superior	57,0%	38,7%	4,3%
PEA	63,4%	30,7%	5,9%
Não PEA	68,0%	25,4%	6,6%

**BASE:** Eleitores do município de Teresina (717)

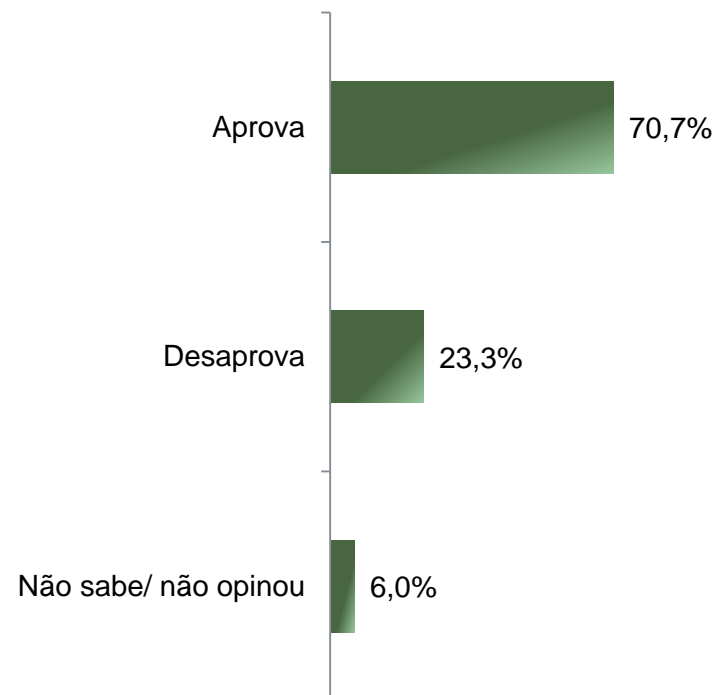
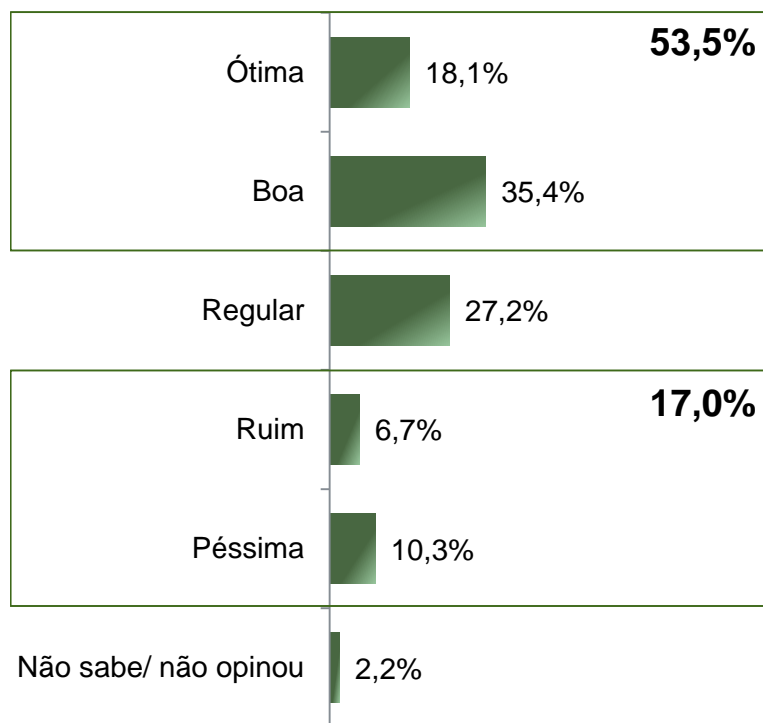
De uma maneira geral, o(a) Sr(a) diria que aprova ou desaprova a administração do Presidente Lula, até o momento?

# Avaliação da Administração Estadual



# Avaliação e Aprovação da administração do Governador Rafael Fonteles

## ESTIMULADA

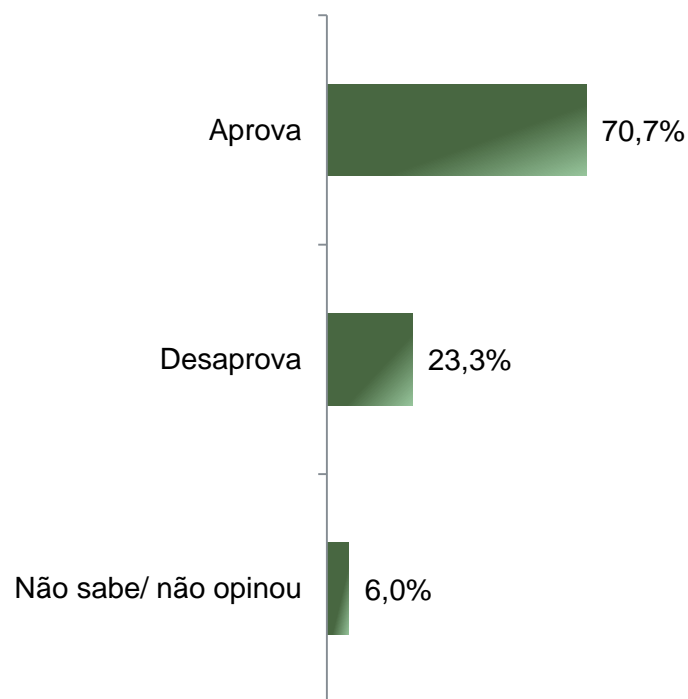


**BASE:** Eleitores do município de Teresina (717)

A administração do Governador Rafael Fonteles está sendo ótima, boa, regular, ruim ou péssima?  
De uma maneira geral, o(a) Sr(a) diria que aprova ou desaprova a administração do Governador Rafael Fonteles, até o momento?



# Aprovação da administração do Governador Rafael Fonteles ESTIMULADA



	Aprova	Desaprova	Não sabe/ não opinou
Masculino	68,7%	26,4%	4,9%
Feminino	72,4%	20,7%	6,9%
De 16 a 24 anos	63,2%	30,5%	6,3%
De 25 a 34 anos	68,2%	25,7%	6,1%
De 35 a 44 anos	71,6%	21,6%	6,8%
De 45 a 59 anos	74,3%	20,1%	5,6%
60 anos ou mais	72,9%	21,8%	5,3%
Ensino Fundamental	70,6%	22,9%	6,5%
Ensino Médio	74,1%	19,2%	6,6%
Ensino Superior	65,1%	30,6%	4,3%
PEA	69,8%	24,3%	5,9%
Não PEA	72,5%	21,3%	6,1%

**BASE:** Eleitores do município de Teresina (717)

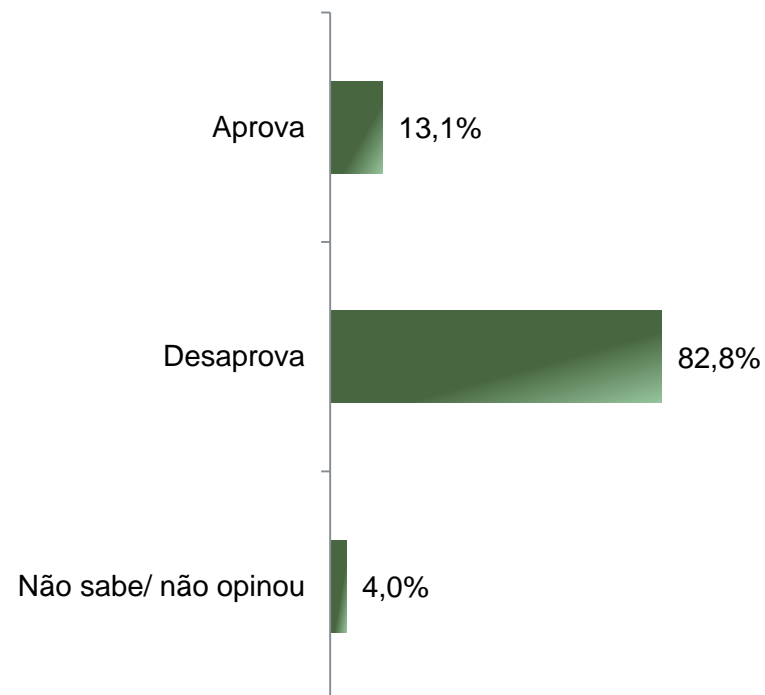
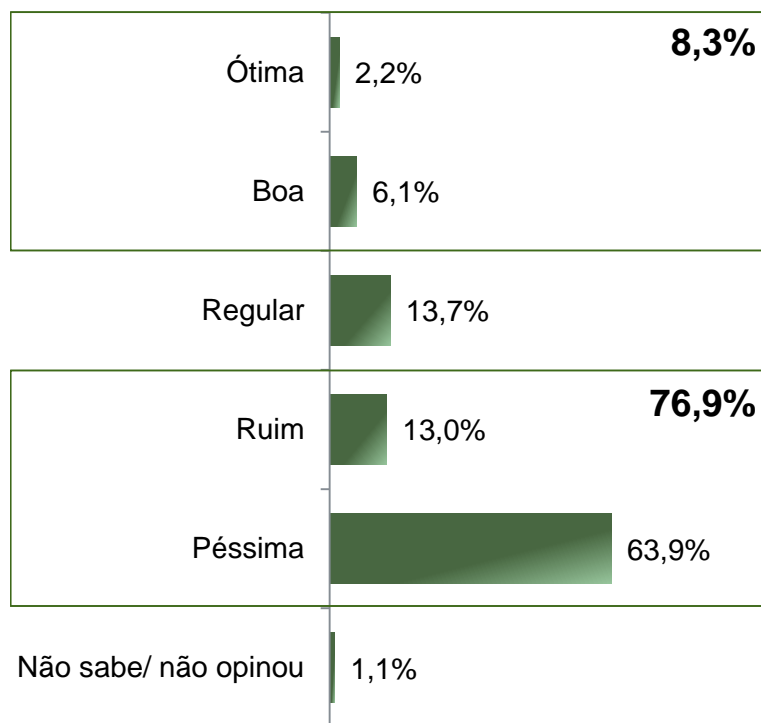
De uma maneira geral, o(a) Sr(a) diria que aprova ou desaprova a administração do Governador Rafael Fonteles, até o momento?

# Avaliação da Administração Municipal



# Avaliação e Aprovação da administração do Prefeito Dr. Pessoa

## ESTIMULADA



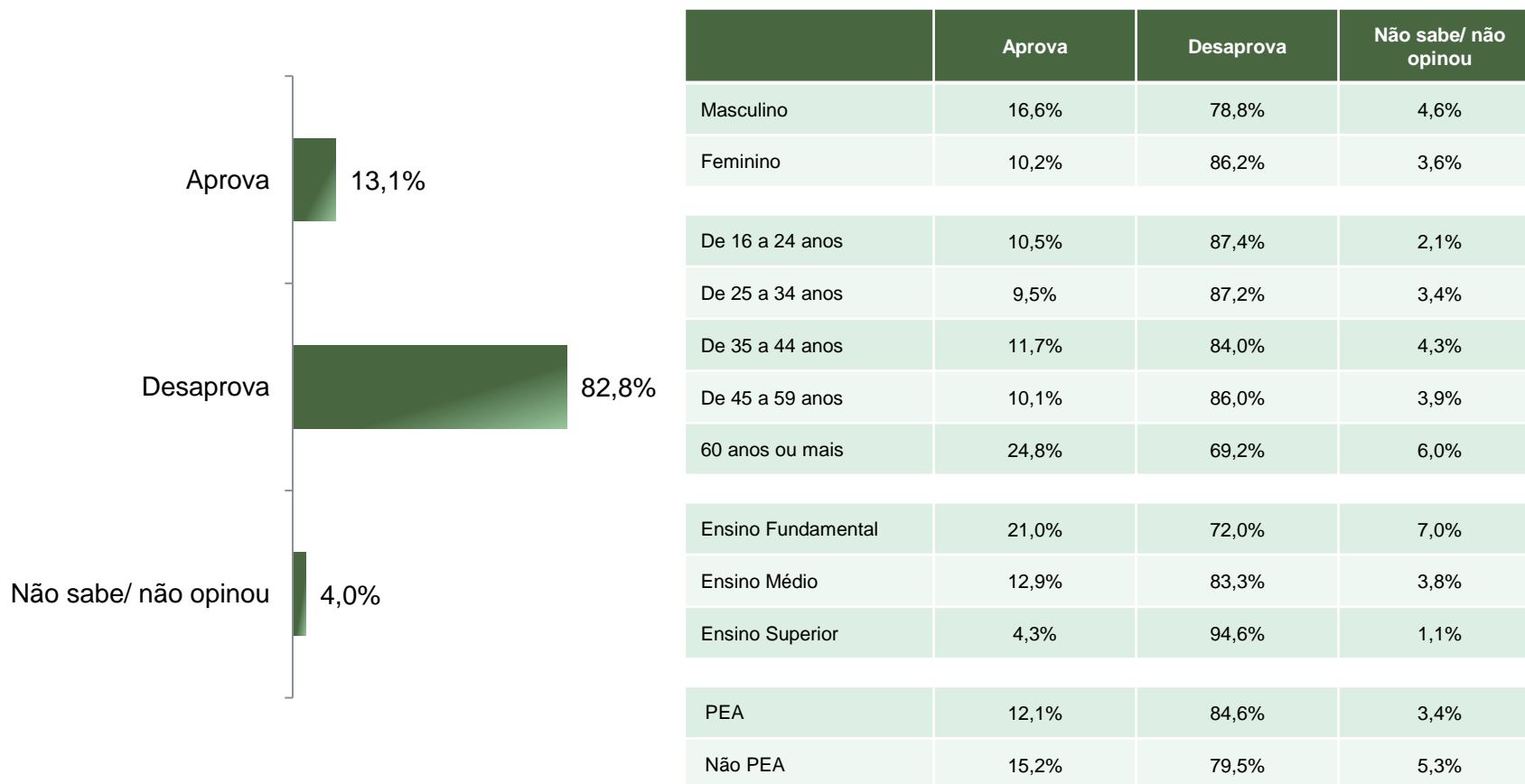
**BASE:** Eleitores do município de Teresina (717)

A administração do Prefeito Dr. Pessoa está sendo ótima, boa, regular, ruim ou péssima?  
De uma maneira geral, o(a) Sr(a) diria que aprova ou desaprova a administração do Prefeito Dr. Pessoa, até o momento?





# Aprovação da administração do Prefeito Dr. Pessoa ESTIMULADA



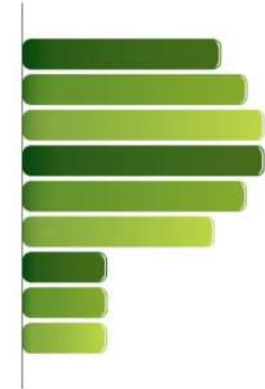
**BASE:** Eleitores do município de Teresina (717)

De uma maneira geral, o(a) Sr(a) diria que aprova ou desaprova a administração do Prefeito Dr. Pessoa, até o momento?



# PARANÁ PESQUISAS

Especialista em opinião pública.



**Obrigado pela atenção!**