



# Pesquisa de Opinião Pública Município de Londrina

---

Account Manager: Murilo Hidalgo

# Metodologia

# Metodologia



Curitiba, 22 de junho de 2023.

Apresentamos a seguir os resultados da pesquisa de opinião pública realizada no **município de Londrina**, com o objetivo de consultar à população sobre **a situação eleitoral para as eleições municipais de 2024 e avaliação das administrações Municipal, Estadual e Federal**.

## PROCEDIMENTOS UTILIZADOS NA REALIZAÇÃO DA PESQUISA

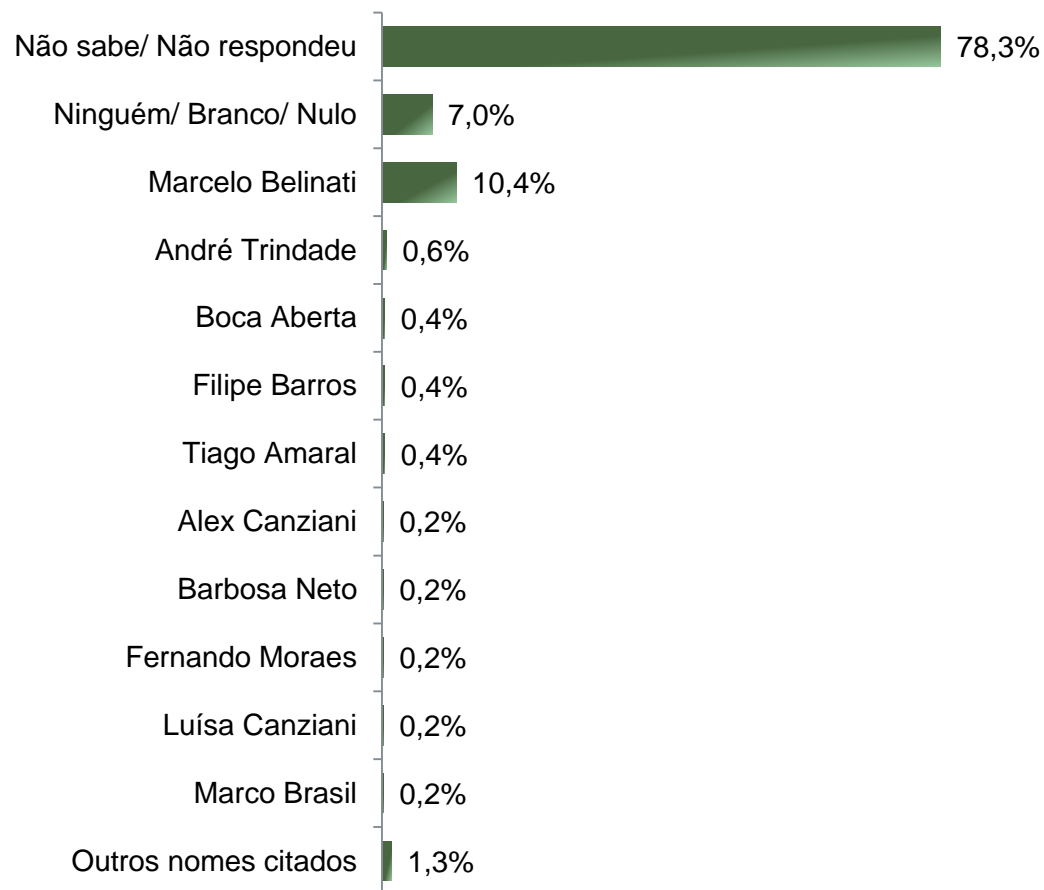
O universo desta pesquisa abrange os eleitores do **município de Londrina**. Para a realização desta pesquisa foi utilizada uma amostra de **469** eleitores, sendo esta estratificada segundo gênero, faixa etária, grau de escolaridade, nível econômico e posição geográfica. O trabalho de levantamento dos dados foi feito através de **entrevistas pessoais telefônicas, não robotizadas**, com 16 anos ou mais **durante os dias 16 a 19 de junho de 2023**, sendo auditadas, no mínimo, 20,0% das entrevistas. **A Paraná Pesquisas encontra-se registrada no Conselho Regional de Estatística da 1ª, 2ª, 3ª, 4ª, 5ª, 6ª e 7ª Região sob o nº 3122/23.**

Tal amostra representativa do **município de Londrina** atinge um grau de confiança de 95,0% para uma margem estimada de erro de aproximadamente **4,6 pontos percentuais** para os resultados gerais.

# Situação Eleitoral para o Executivo Municipal



## Situação Eleitoral - Prefeito(a) ESPONTÂNEA



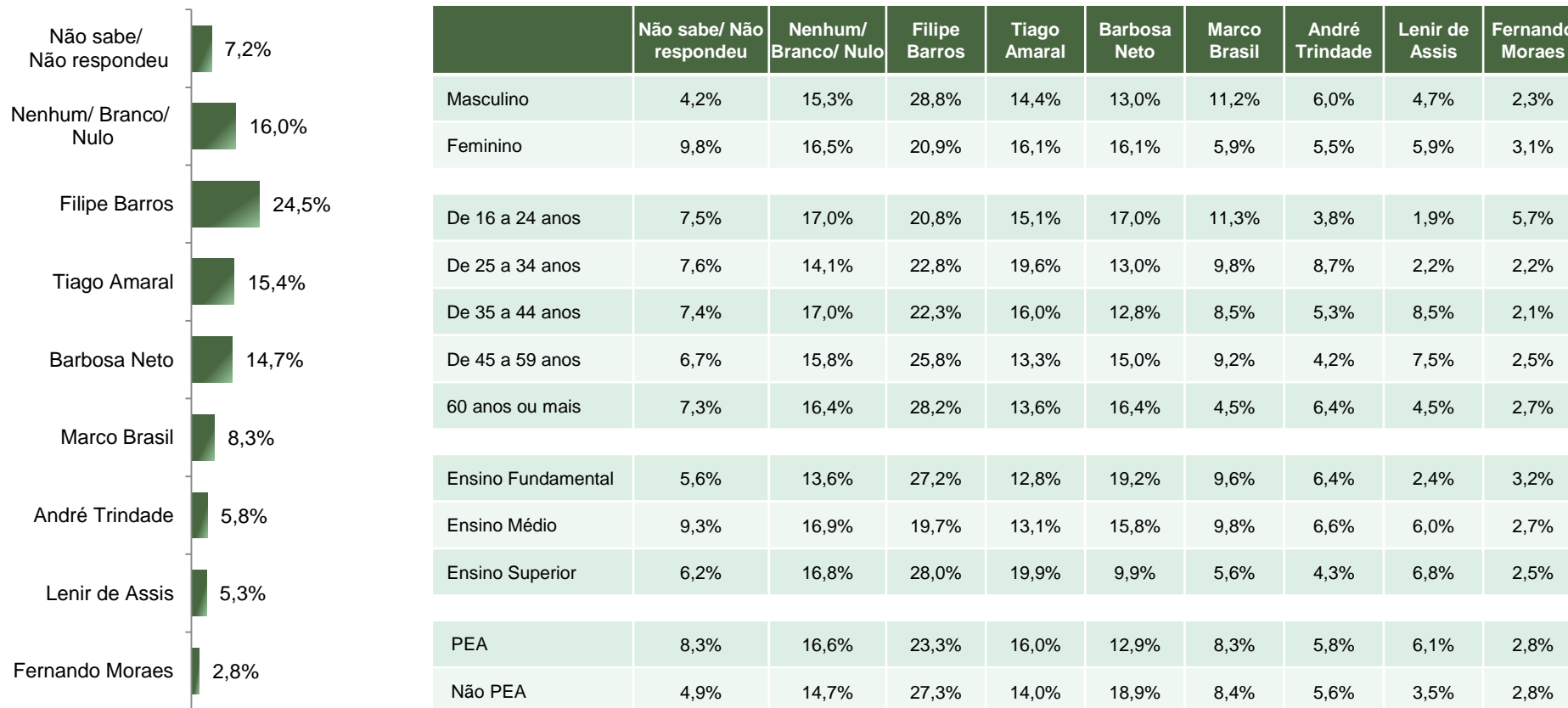
**BASE:** Eleitores do município de Londrina (469)

Se as eleições para Prefeito(a) de Londrina fossem hoje, em quem o(a) Sr(a) votaria?



# Situação Eleitoral – Prefeito(a)

## ESTIMULADA – Cenário 1



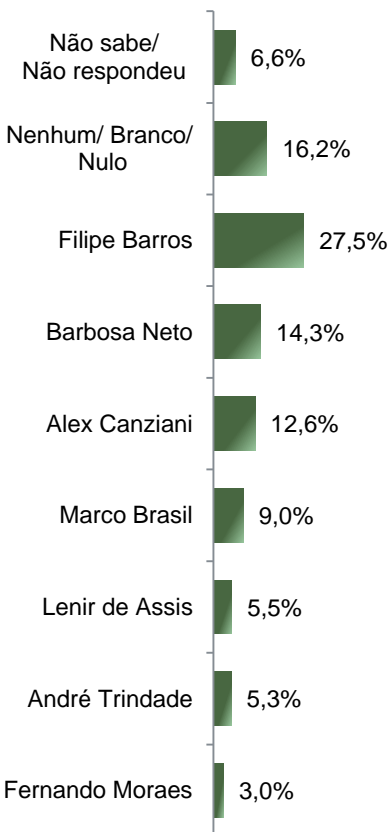
**BASE:** Eleitores do município de Londrina (469)

Se as eleições para Prefeito(a) de Londrina fossem hoje e os(as) candidatos(as) fossem esses(as), em quem o(a) Sr(a) votaria?



# Situação Eleitoral – Prefeito(a)

## ESTIMULADA – Cenário 2



	Não sabe/ Não respondeu	Nenhum/ Branco/ Nulo	Filipe Barros	Barbosa Neto	Alex Canziani	Marco Brasil	Lenir de Assis	André Trindade	Fernando Moraes
Masculino	4,2%	15,3%	30,7%	14,0%	11,2%	10,7%	5,1%	5,6%	3,3%
Feminino	8,7%	16,9%	24,8%	14,6%	13,8%	7,5%	5,9%	5,1%	2,8%
De 16 a 24 anos	7,5%	22,6%	22,6%	17,0%	3,8%	15,1%	1,9%	3,8%	5,7%
De 25 a 34 anos	9,8%	15,2%	29,3%	14,1%	9,8%	9,8%	2,2%	8,7%	1,1%
De 35 a 44 anos	6,4%	16,0%	29,8%	12,8%	8,5%	9,6%	9,6%	5,3%	2,1%
De 45 a 59 anos	3,3%	18,3%	26,7%	14,2%	15,0%	8,3%	7,5%	4,2%	2,5%
60 anos ou mais	7,3%	11,8%	27,3%	14,5%	20,0%	5,5%	4,5%	4,5%	4,5%
Ensino Fundamental	6,4%	11,2%	24,8%	17,6%	18,4%	9,6%	2,4%	4,8%	4,8%
Ensino Médio	7,7%	16,9%	23,0%	16,4%	9,8%	11,5%	6,0%	6,6%	2,2%
Ensino Superior	5,6%	19,3%	34,8%	9,3%	11,2%	5,6%	7,5%	4,3%	2,5%
PEA	7,7%	18,1%	27,0%	13,2%	10,4%	8,6%	6,4%	5,8%	2,8%
Não PEA	4,2%	11,9%	28,7%	16,8%	17,5%	9,8%	3,5%	4,2%	3,5%

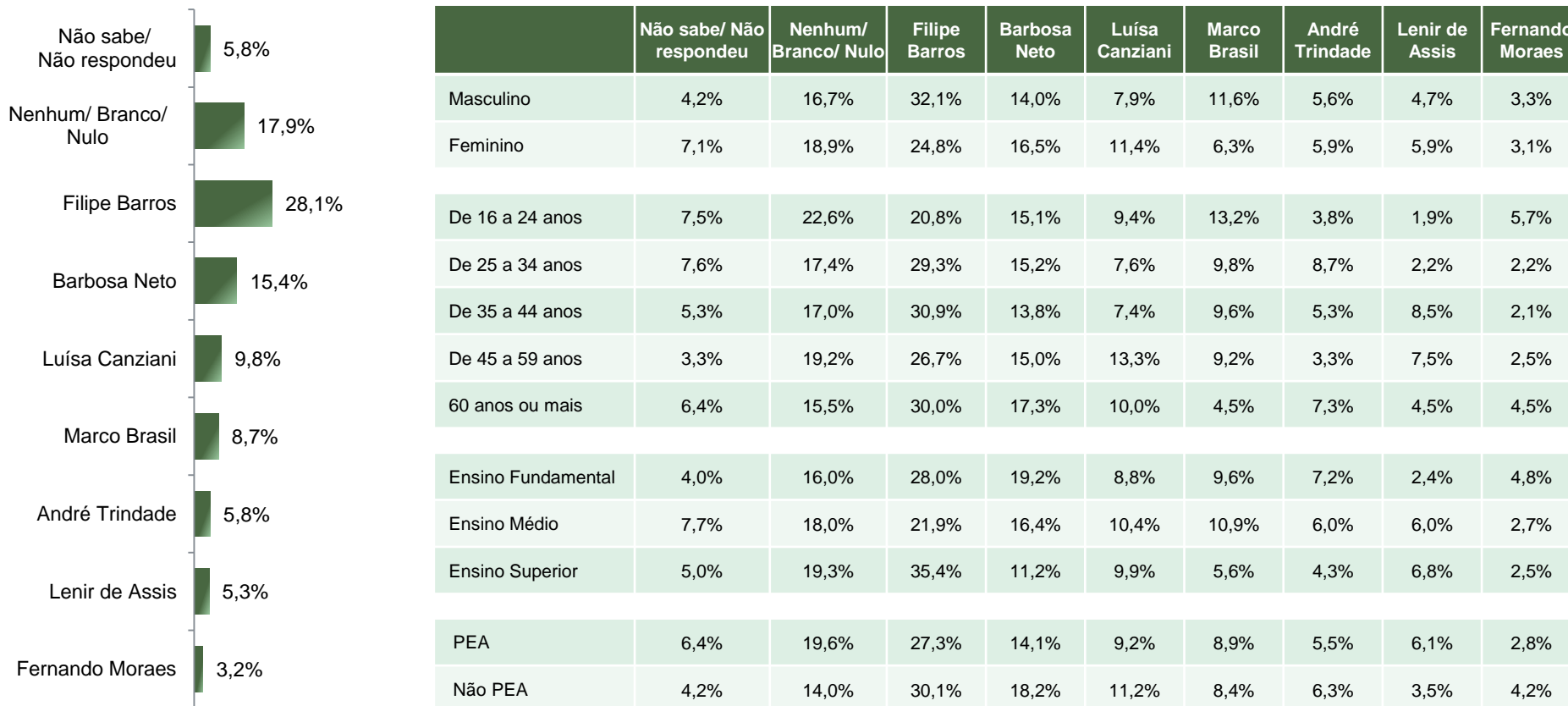
**BASE:** Eleitores do município de Londrina (469)

Se as eleições para Prefeito(a) de Londrina fossem hoje e os(as) candidatos(as) AGORA fossem esses(as), em quem o(a) Sr(a) votaria?



# Situação Eleitoral – Prefeito(a)

## ESTIMULADA – Cenário 3



**BASE:** Eleitores do município de Londrina (469)

Se as eleições para Prefeito(a) de Londrina fossem hoje e os(as) candidatos(as) AGORA fossem esses(as), em quem o(a) Sr(a) votaria?

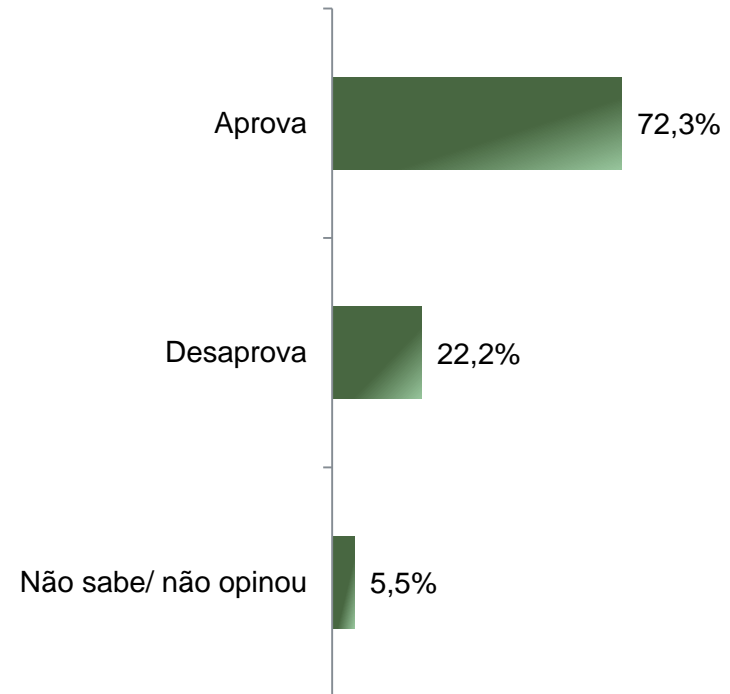
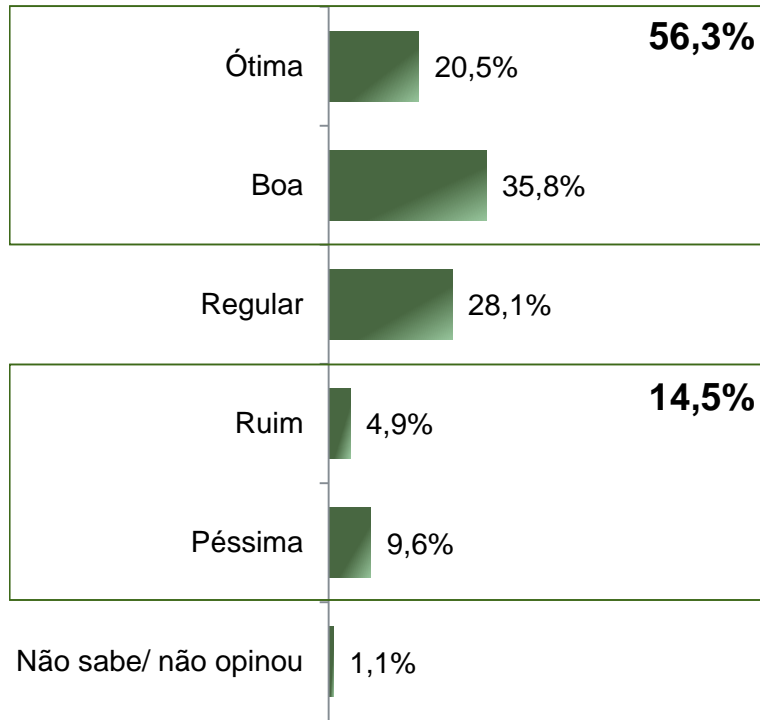


# Avaliação da Administração Municipal



# Avaliação e Aprovação da administração do Prefeito Marcelo Belinati

## ESTIMULADA



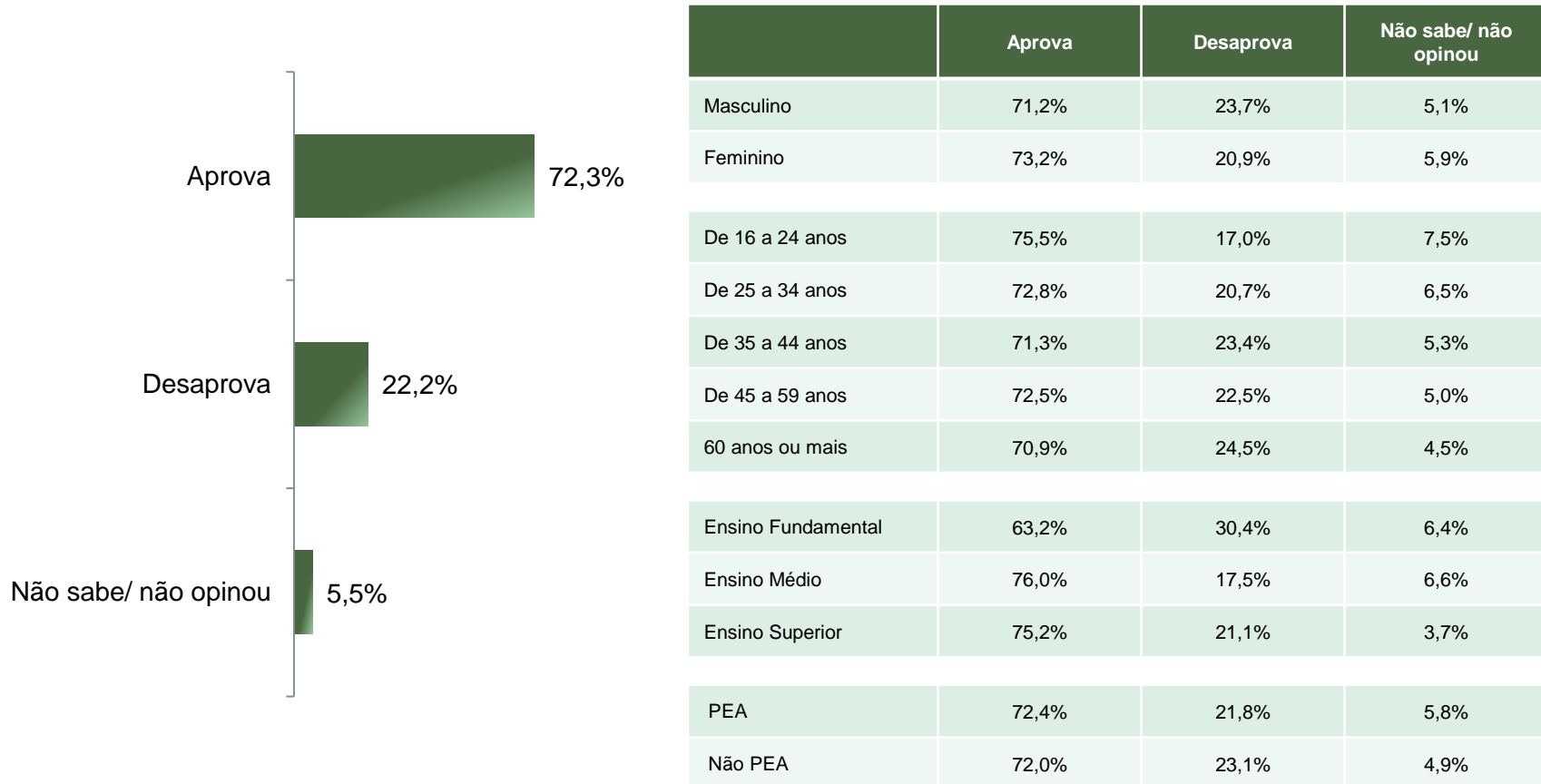
**BASE:** Eleitores do município de Londrina (469)

A administração do Prefeito Marcelo Belinati está sendo ótima, boa, regular, ruim ou péssima?  
De uma maneira geral, o(a) Sr(a) diria que aprova ou desaprova a administração do Prefeito Marcelo Belinati, até o momento?



# Aprovação da administração do Prefeito Marcelo Belinati

## ESTIMULADA



**BASE:** Eleitores do município de Londrina (469)

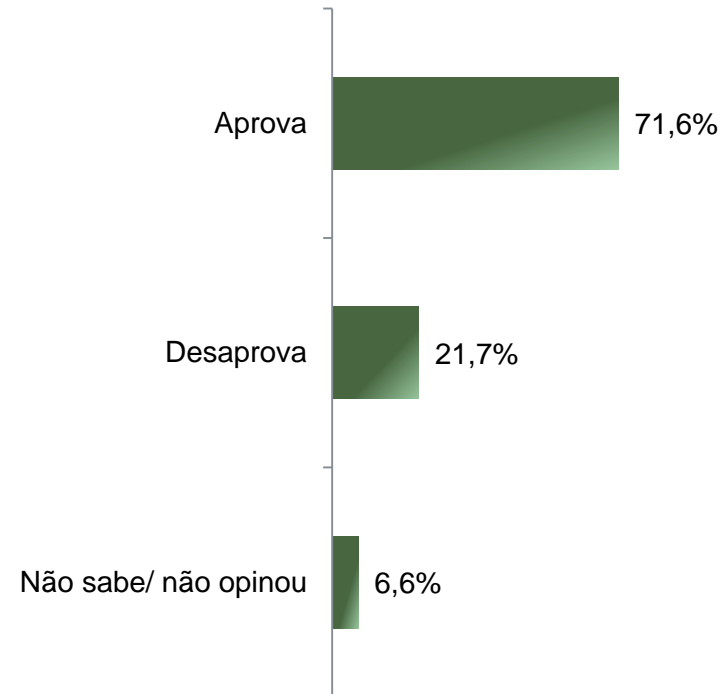
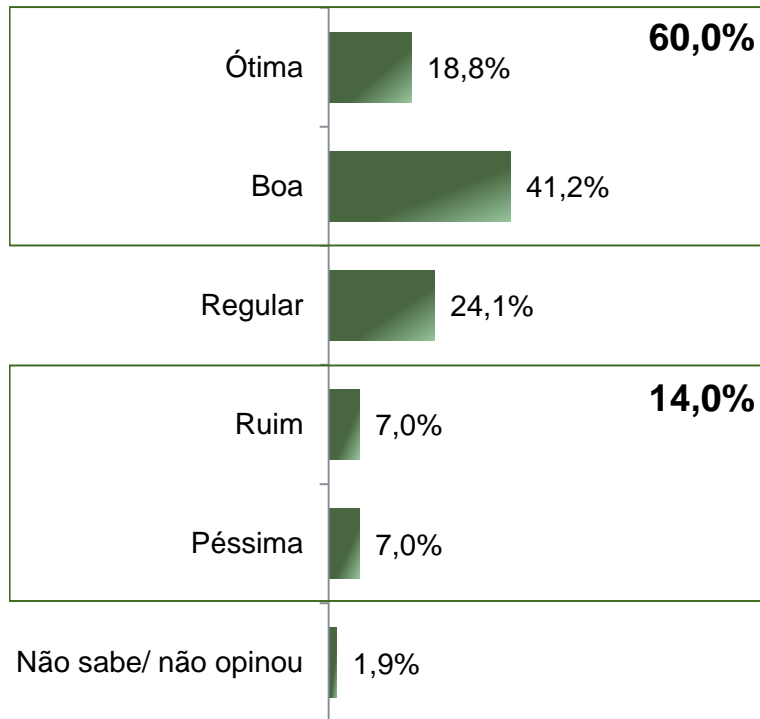
De uma maneira geral, o(a) Sr(a) diria que aprova ou desaprova a administração do Prefeito Marcelo Belinati, até o momento?

# Avaliação da Administração Estadual



# Avaliação e Aprovação da administração do Governador Ratinho Junior

## ESTIMULADA

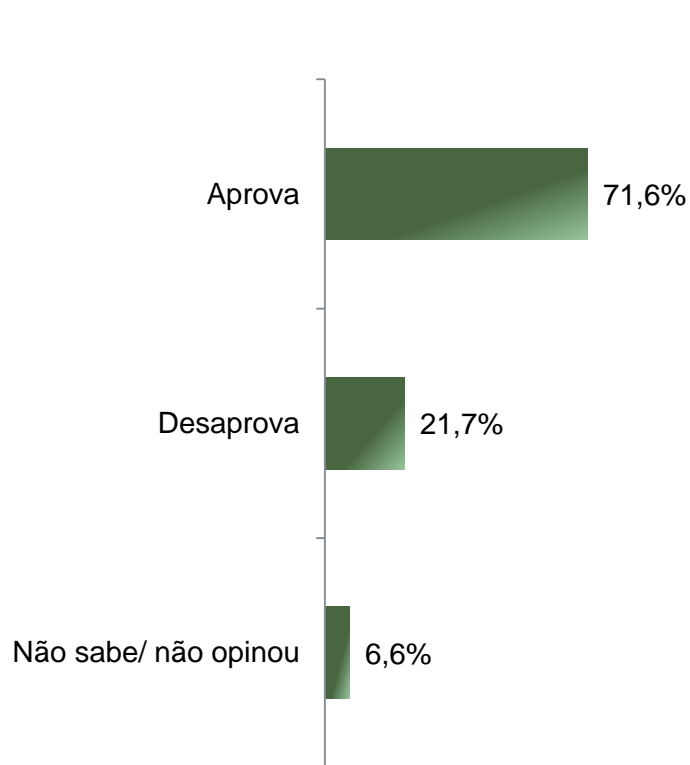


**BASE:** Eleitores do município de Londrina (469)

A administração do Governador Ratinho Junior está sendo ótima, boa, regular, ruim ou péssima?  
De uma maneira geral, o(a) Sr(a) diria que aprova ou desaprova a administração do Governador Ratinho Junior, até o momento?



# Aprovação da administração do Governador Ratinho Junior ESTIMULADA



	Aprova	Desaprova	Não sabe/ não opinou
Masculino	70,2%	25,1%	4,7%
Feminino	72,8%	18,9%	8,3%
De 16 a 24 anos	69,8%	18,9%	11,3%
De 25 a 34 anos	71,7%	19,6%	8,7%
De 35 a 44 anos	69,1%	22,3%	8,5%
De 45 a 59 anos	74,2%	22,5%	3,3%
60 anos ou mais	71,8%	23,6%	4,5%
Ensino Fundamental	76,0%	18,4%	5,6%
Ensino Médio	70,5%	21,3%	8,2%
Ensino Superior	69,6%	24,8%	5,6%
PEA	69,3%	23,3%	7,4%
Não PEA	76,9%	18,2%	4,9%

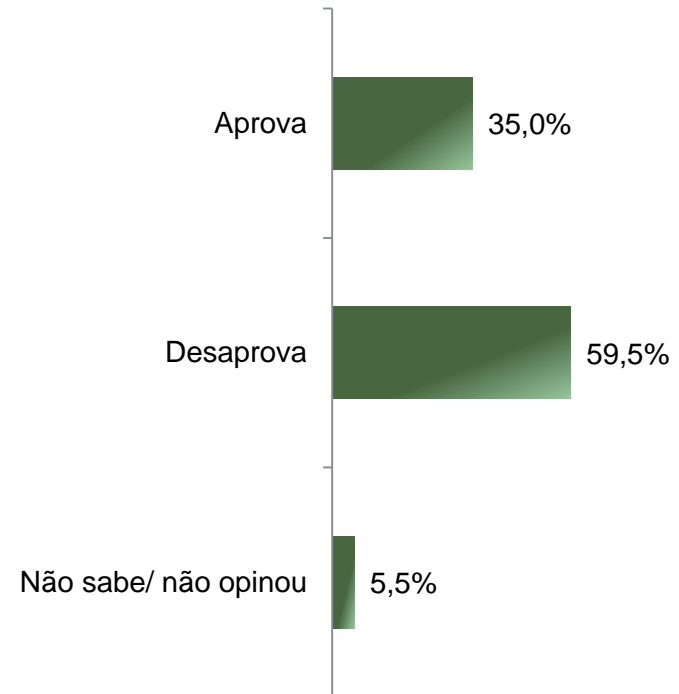
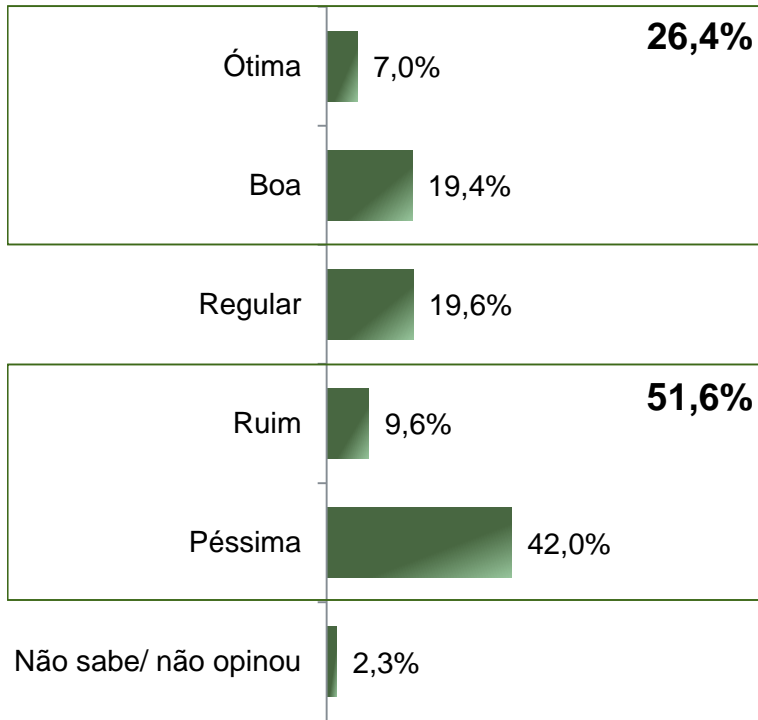
**BASE:** Eleitores do município de Londrina (469)

De uma maneira geral, o(a) Sr(a) diria que aprova ou desaprova a administração do Governador Ratinho Junior, até o momento?

# Avaliação da Administração Federal



# Avaliação e Aprovação da administração do Presidente Lula ESTIMULADA



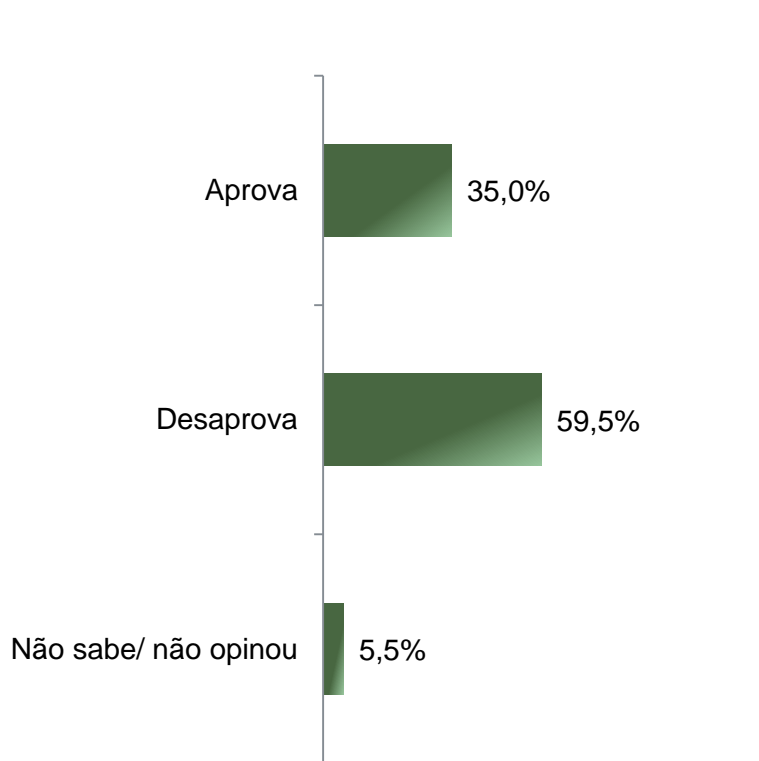
**BASE:** Eleitores do município de Londrina (469)

A administração do Presidente Lula está sendo ótima, boa, regular, ruim ou péssima?  
De uma maneira geral, o(a) Sr(a) diria que aprova ou desaprova a administração do Presidente Lula, até o momento?





# Aprovação da administração do Presidente Lula ESTIMULADA



	Aprova	Desaprova	Não sabe/ não opinou
Masculino	34,4%	60,5%	5,1%
Feminino	35,4%	58,7%	5,9%
De 16 a 24 anos	41,5%	50,9%	7,5%
De 25 a 34 anos	32,6%	60,9%	6,5%
De 35 a 44 anos	35,1%	61,7%	3,2%
De 45 a 59 anos	36,7%	60,0%	3,3%
60 anos ou mais	31,8%	60,0%	8,2%
Ensino Fundamental	39,2%	55,2%	5,6%
Ensino Médio	32,8%	60,7%	6,6%
Ensino Superior	34,2%	61,5%	4,3%
PEA	31,3%	63,5%	5,2%
Não PEA	43,4%	50,3%	6,3%

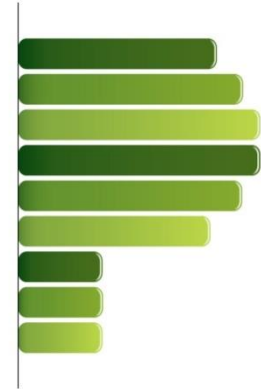
**BASE:** Eleitores do município de Londrina (469)

De uma maneira geral, o(a) Sr(a) diria que aprova ou desaprova a administração do Presidente Lula, até o momento?



# PARANÁ PESQUISAS

Especialista em opinião pública.



**Obrigado pela atenção!**