

Pesquisa de Opinião Pública Município de Aracaju

Account Manager: Murilo Hidalgo

Metodologia



Metodologia

Curitiba, 15 de junho de 2023.

Apresentamos a seguir os resultados da pesquisa de opinião pública realizada no **município de Aracaju**, com o objetivo de consultar à população sobre **a situação eleitoral para as eleições municipais de 2024 e avaliação das administrações Federal, Estadual e Municipal**.

PROCEDIMENTOS UTILIZADOS NA REALIZAÇÃO DA PESQUISA

O universo desta pesquisa abrange os eleitores do **município de Aracaju**. Para a realização desta pesquisa foi utilizada uma amostra de **657** eleitores, sendo esta estratificada segundo gênero, faixa etária, grau de escolaridade, nível econômico e posição geográfica. O trabalho de levantamento dos dados foi feito através de entrevistas pessoais com eleitores com 16 anos ou mais **durante os dias 03 a 07 de junho de 2023**, sendo auditadas, no mínimo, 20,0% das entrevistas. **O Grupo Paraná Pesquisas encontra-se registrado no Conselho Regional de Estatística da 1ª, 2ª, 3ª, 4ª, 5ª, 6ª e 7ª Região sob o nº 3122/23.**

Tal amostra representativa do **município de Aracaju** atinge um grau de confiança de 95,0% para uma margem estimada de erro de aproximadamente **3,9 pontos percentuais** para os resultados gerais.

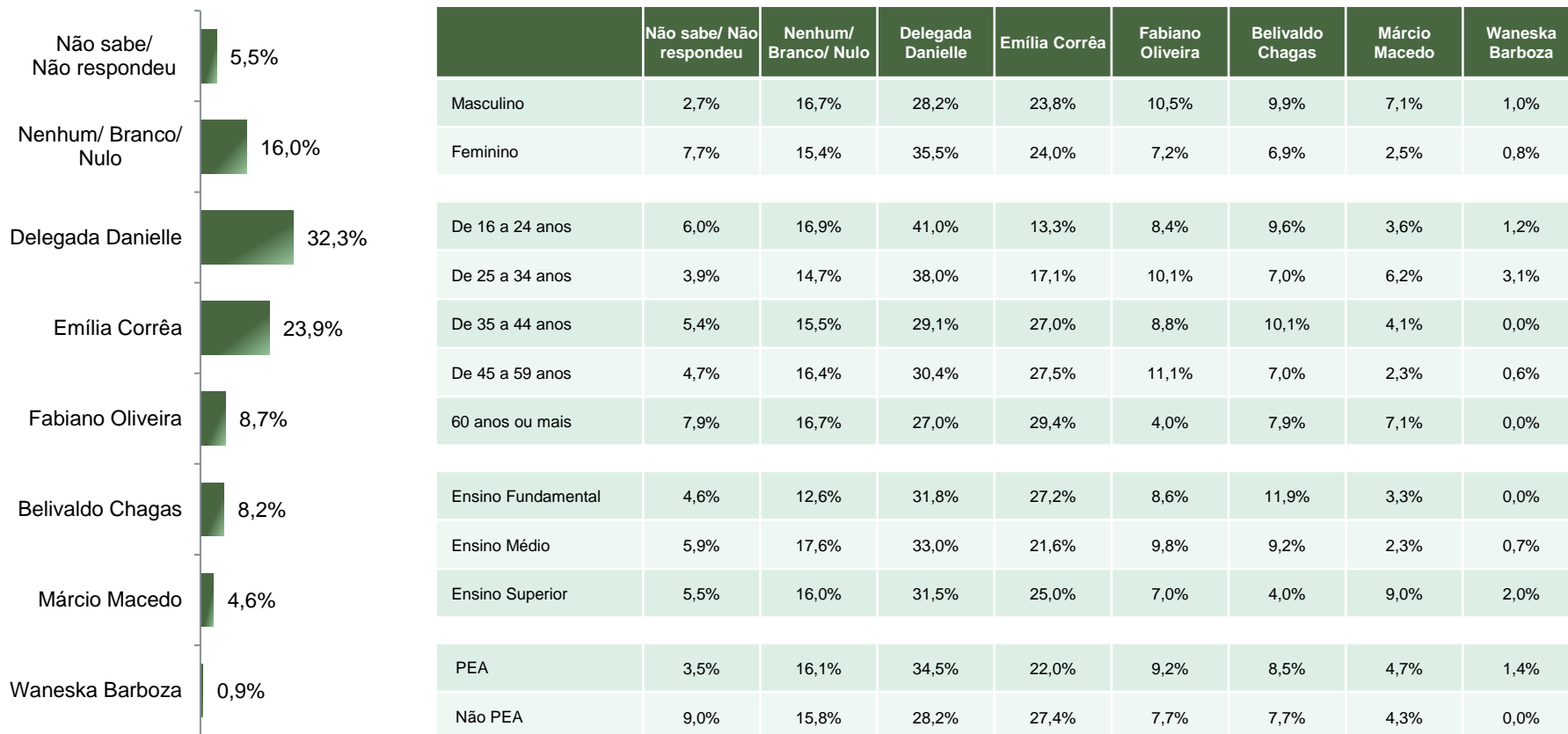


Situação Eleitoral para o Executivo Municipal



Situação Eleitoral – Prefeito(a)

ESTIMULADA – Cenário 1



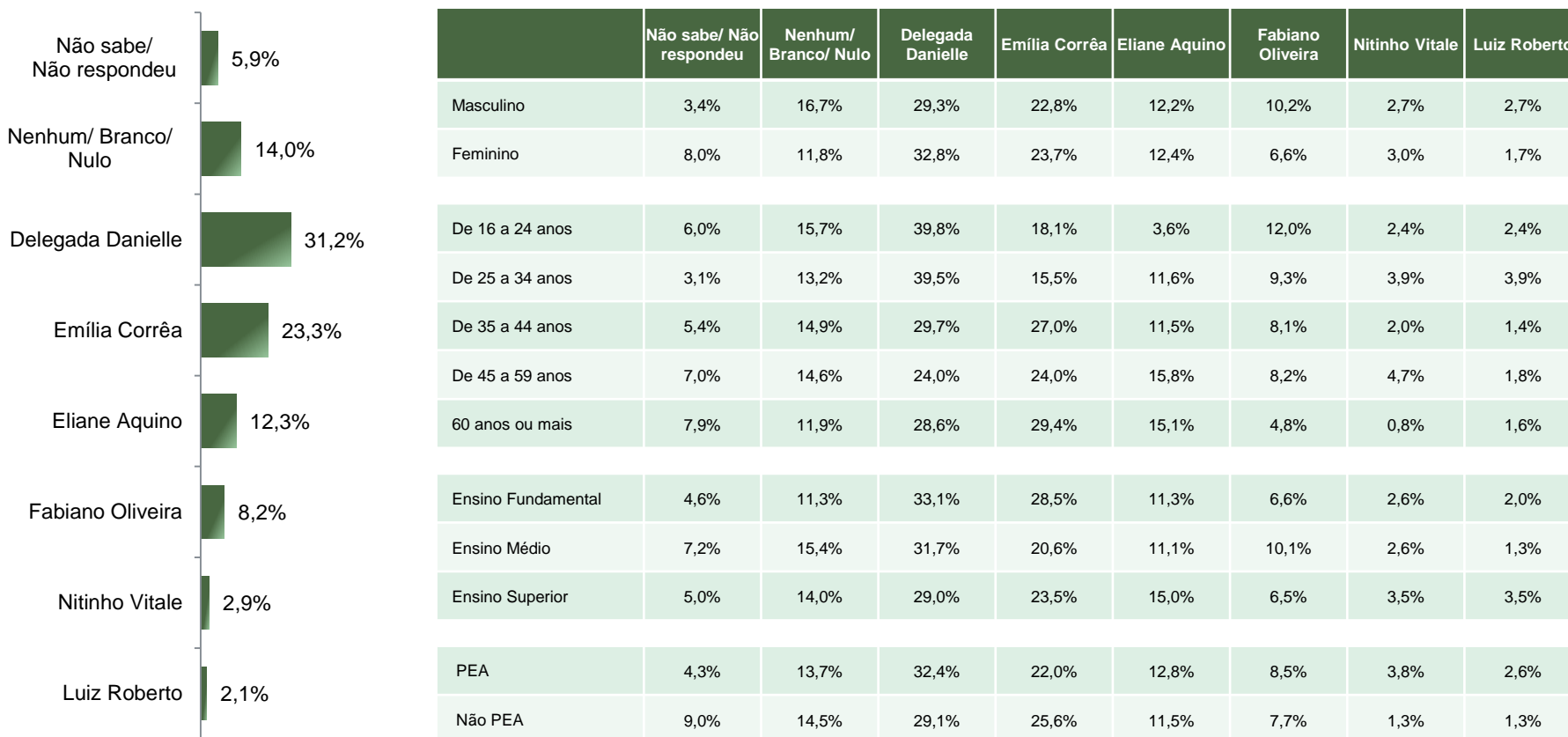
BASE: Eleitores do município de Aracaju (657)

Se as eleições para Prefeito(a) de Aracaju fossem hoje e os(as) candidatos(as) fossem esses(as), em quem o(a) Sr(a) votaria?





Situação Eleitoral – Prefeito(a)



BASE: Eleitores do município de Aracaju (657)

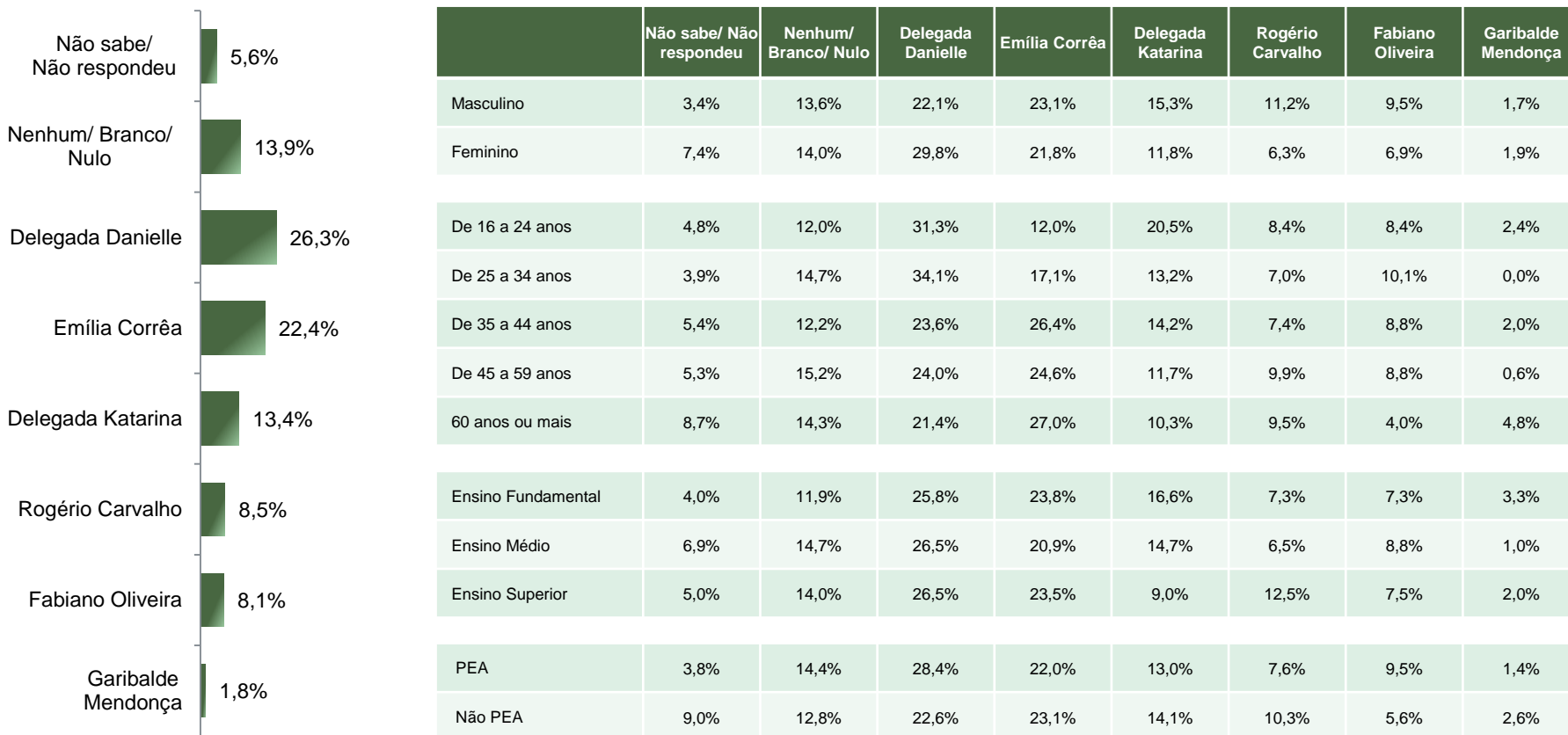
Se as eleições para Prefeito(a) de Aracaju fossem hoje e os(as) candidatos(as) AGORA fossem esses(as), em quem o(a) Sr(a) votaria?





Situação Eleitoral – Prefeito(a)

ESTIMULADA – Cenário 3



BASE: Eleitores do município de Aracaju (657)

Se as eleições para Prefeito(a) de Aracaju fossem hoje e os(as) candidatos(as) AGORA fossem esses(as), em quem o(a) Sr(a) votaria?

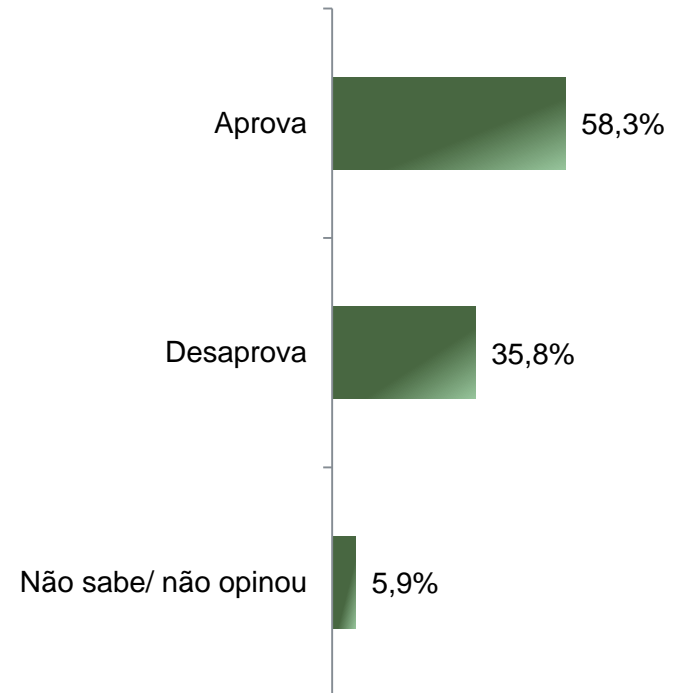
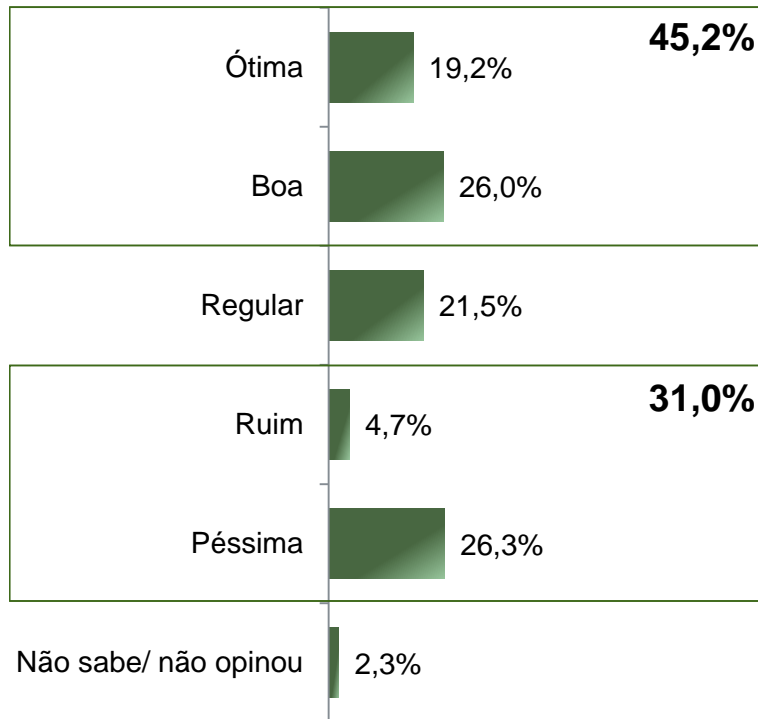


Avaliação da Administração Federal



Avaliação e Aprovação da administração do Presidente Lula

ESTIMULADA



BASE: Eleitores do município de Aracaju (657)

A administração do Presidente Lula está sendo ótima, boa, regular, ruim ou péssima?
De uma maneira geral, o(a) Sr(a) diria que aprova ou desaprova a administração do Presidente Lula, até o momento?





Aprovação da administração do Presidente Lula ESTIMULADA



	Aprova	Desaprova	Não sabe/ não opinou
Masculino	57,8%	38,8%	3,4%
Feminino	58,7%	33,3%	8,0%
De 16 a 24 anos	56,6%	37,3%	6,0%
De 25 a 34 anos	58,9%	34,1%	7,0%
De 35 a 44 anos	60,8%	34,5%	4,7%
De 45 a 59 anos	57,9%	36,3%	5,8%
60 anos ou mais	56,3%	37,3%	6,3%
Ensino Fundamental	69,5%	24,5%	6,0%
Ensino Médio	54,9%	38,9%	6,2%
Ensino Superior	55,0%	39,5%	5,5%
PEA	57,4%	36,9%	5,7%
Não PEA	59,8%	33,8%	6,4%

BASE: Eleitores do município de Aracaju (657)

De uma maneira geral, o(a) Sr(a) diria que aprova ou desaprova a administração do Presidente Lula, até o momento?

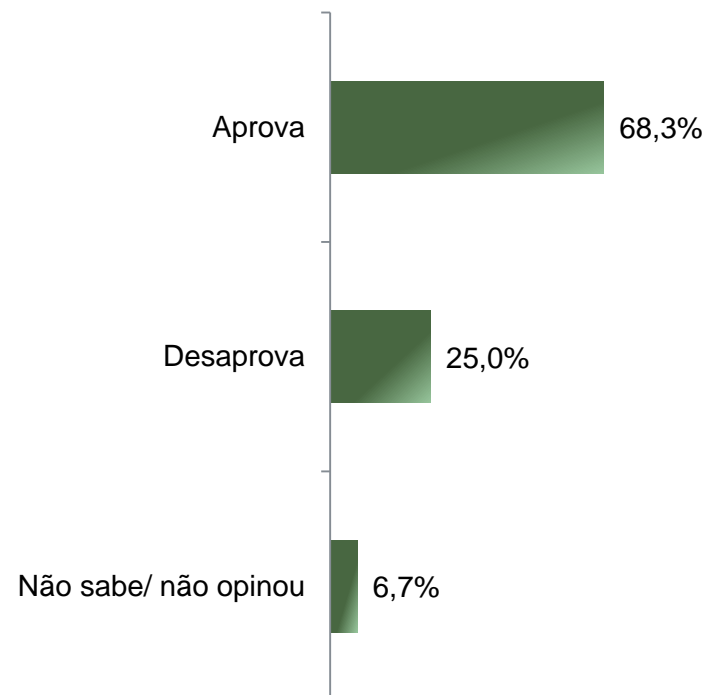
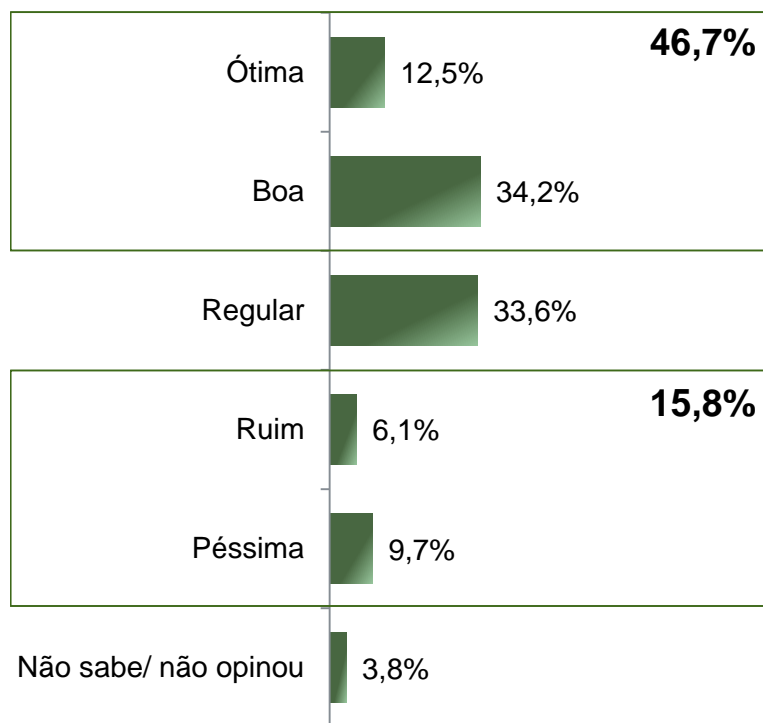


Avaliação da Administração Estadual



Avaliação e Aprovação da administração do Governador Fábio Mitidieri

ESTIMULADA



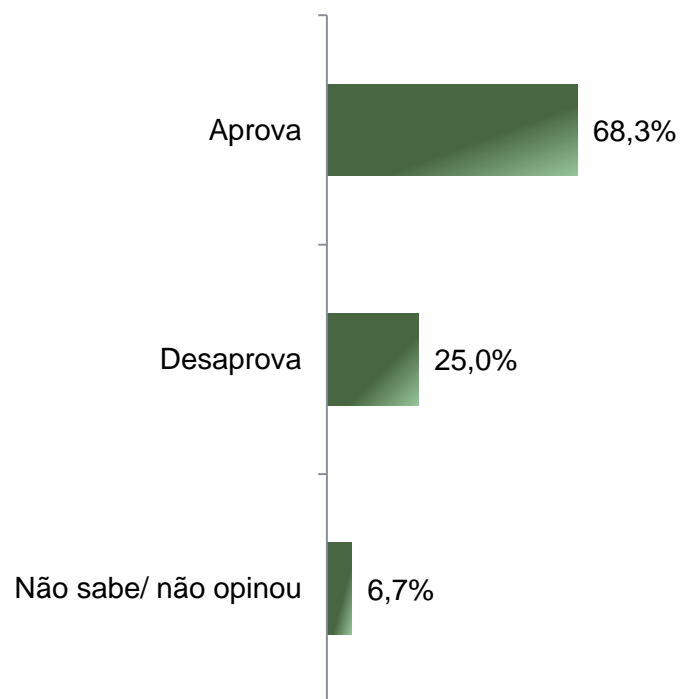
BASE: Eleitores do município de Aracaju (657)

A administração do Governador Fábio Mitidieri está sendo ótima, boa, regular, ruim ou péssima?
De uma maneira geral, o(a) Sr(a) diria que aprova ou desaprova a administração do Governador Fábio Mitidieri, até o momento?





Aprovação da administração do Governador Fábio Mitidieri ESTIMULADA



	Aprova	Desaprova	Não sabe/ não opinou
Masculino	69,0%	25,5%	5,4%
Feminino	67,8%	24,5%	7,7%
De 16 a 24 anos	65,1%	26,5%	8,4%
De 25 a 34 anos	70,5%	23,3%	6,2%
De 35 a 44 anos	64,9%	28,4%	6,8%
De 45 a 59 anos	70,8%	22,8%	6,4%
60 anos ou mais	69,0%	24,6%	6,3%
Ensino Fundamental	71,5%	23,2%	5,3%
Ensino Médio	69,6%	22,9%	7,5%
Ensino Superior	64,0%	29,5%	6,5%
PEA	68,1%	25,1%	6,9%
Não PEA	68,8%	24,8%	6,4%

BASE: Eleitores do município de Aracaju (657)

De uma maneira geral, o(a) Sr(a) diria que aprova ou desaprova a administração do Governador Fábio Mitidieri, até o momento?

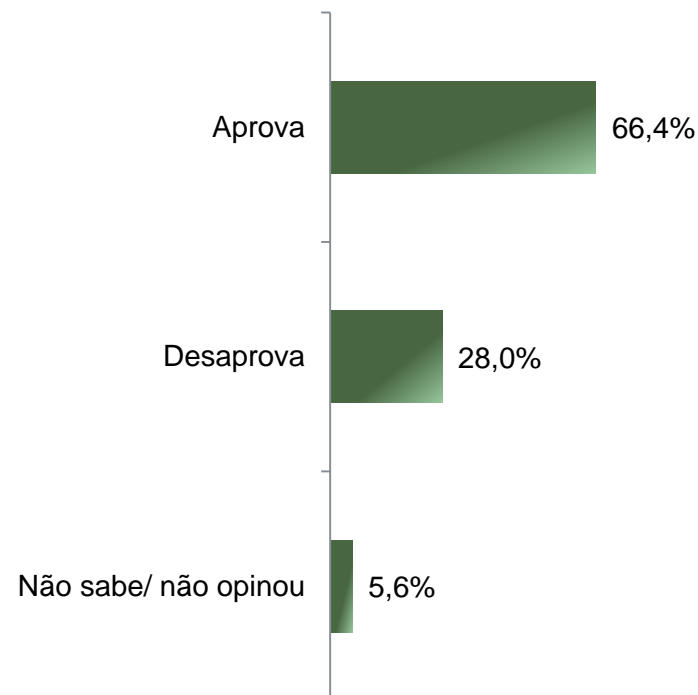
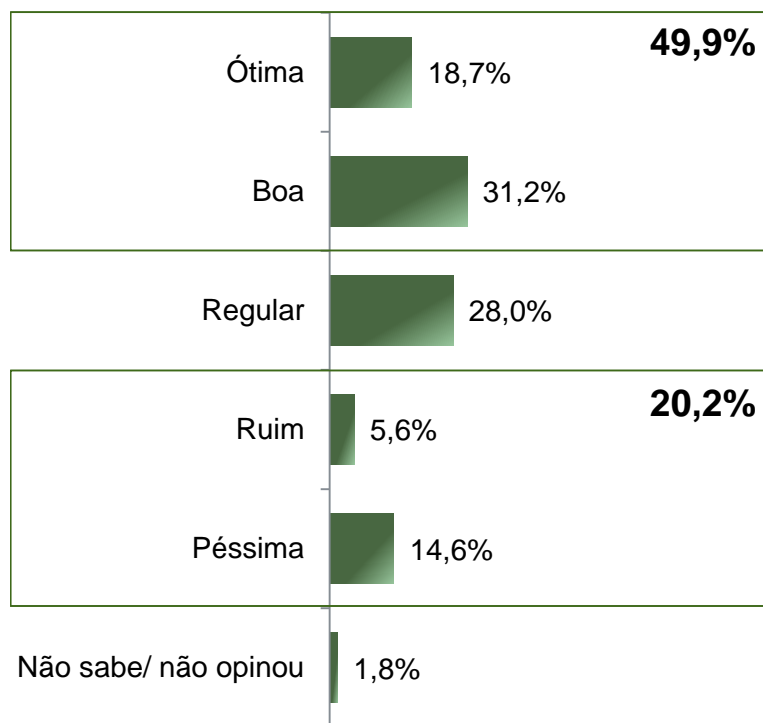


Avaliação da Administração Municipal



Avaliação e Aprovação da administração do Edvaldo Nogueira

ESTIMULADA



BASE: Eleitores do município de Aracaju (657)

A administração do Prefeito Edvaldo Nogueira está sendo ótima, boa, regular, ruim ou péssima?
De uma maneira geral, o(a) Sr(a) diria que aprova ou desaprova a administração do Prefeito Edvaldo Nogueira, até o momento?





Aprovação da administração do Prefeito Edvaldo Nogueira ESTIMULADA




	Aprova	Desaprova	Não sabe/ não opinou
Masculino	66,7%	30,6%	2,7%
Feminino	66,1%	25,9%	8,0%
De 16 a 24 anos	61,4%	32,5%	6,0%
De 25 a 34 anos	65,9%	27,9%	6,2%
De 35 a 44 anos	68,9%	25,7%	5,4%
De 45 a 59 anos	69,0%	25,1%	5,8%
60 anos ou mais	63,5%	31,7%	4,8%
Ensino Fundamental	69,5%	25,2%	5,3%
Ensino Médio	63,4%	29,4%	7,2%
Ensino Superior	68,5%	28,0%	3,5%
PEA	65,7%	29,3%	5,0%
Não PEA	67,5%	25,6%	6,8%

BASE: Eleitores do município de Aracaju (657)

De uma maneira geral, o(a) Sr(a) diria que aprova ou desaprova a administração do Prefeito Edvaldo Nogueira, até o momento?





Obrigado pela atenção!