



Pesquisa de Opinião Pública Município de Maceió

Account Manager: Murilo Hidalgo
(paranapesquisas@gmail.com / paranapesquisas@paranapesquisas.com.br)

Metodologia



Metodologia

Curitiba, 18 de abril de 2023.

Apresentamos a seguir os resultados da pesquisa de opinião pública realizada no **município de Maceió**, com o objetivo de consultar à população sobre **situação eleitoral para o Executivo Municipal em 2024, avaliação das administrações Federal, Estadual e Municipal**.

PROCEDIMENTOS UTILIZADOS NA REALIZAÇÃO DA PESQUISA

O universo desta pesquisa abrange os eleitores do **município de Maceió** com 16 anos ou mais. Para a realização desta pesquisa foi utilizada uma amostra de **800** eleitores, sendo esta estratificada segundo gênero, faixa etária, grau de escolaridade, nível econômico e posição geográfica. O trabalho de levantamento dos dados foi feito através de entrevistas pessoais entre os dias **13 e 16 de abril de 2023**, sendo auditadas, no mínimo, 20,0% das entrevistas. **A Paraná Pesquisas encontra-se registrada no Conselho Regional de Estatística da 1ª, 2ª, 3ª, 4ª, 5ª, 6ª e 7ª Região sob o nº 3122/23.**

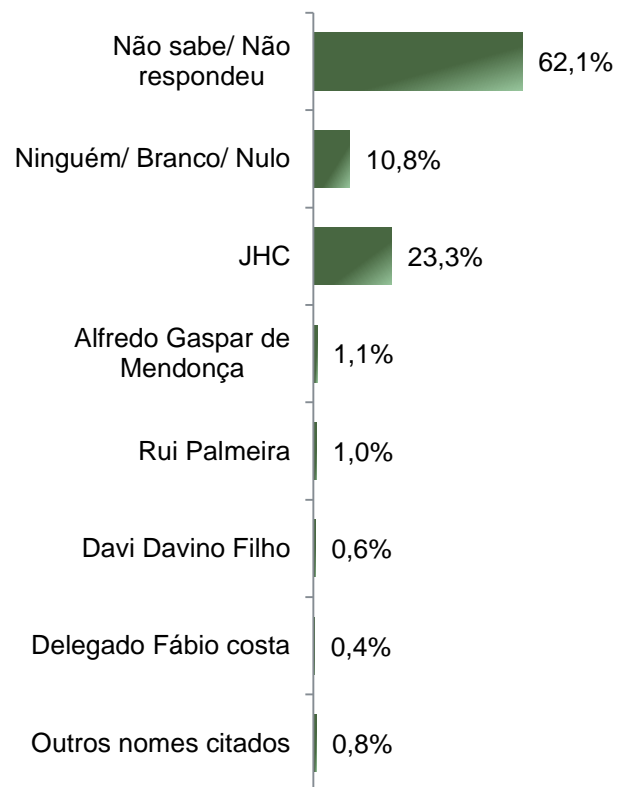
Tal amostra representativa do **município de Maceió** atinge um grau de confiança de 95,0% para uma margem estimada de erro de aproximadamente **3,5 pontos percentuais** para os resultados gerais.

Situação Eleitoral para o Executivo Municipal



Situação Eleitoral – Prefeito(a)

ESPONTÂNEA



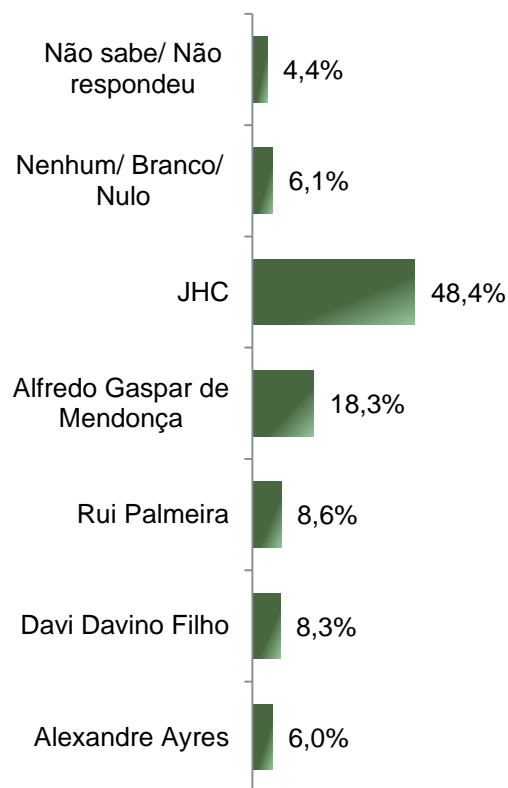
BASE: Eleitores do município de Maceió (800)

Se as eleições para Prefeito(a) de Maceió fossem hoje, em quem o(a) Sr(a) votaria?



Situação Eleitoral – Prefeito

ESTIMULADA – Cenário 1



	Não sabe/ Não respondeu	Nenhum/ Branco/ Nulo	JHC	Alfredo Gaspar de Mendonça	Rui Palmeira	Davi Davino Filho	Alexandre Ayres
Masculino	4,5%	6,2%	49,4%	20,8%	7,3%	7,9%	3,9%
Feminino	4,3%	6,1%	47,5%	16,2%	9,7%	8,6%	7,7%
De 16 a 24 anos	5,6%	4,6%	62,0%	10,2%	4,6%	6,5%	6,5%
De 25 a 34 anos	3,6%	7,8%	50,3%	20,4%	6,6%	6,0%	5,4%
De 35 a 44 anos	3,5%	6,4%	46,2%	18,1%	8,8%	9,4%	7,6%
De 45 a 59 anos	3,8%	5,7%	45,0%	20,9%	8,5%	9,0%	7,1%
60 anos ou mais	6,3%	5,6%	43,4%	18,2%	14,0%	9,8%	2,8%
Ensino Fundamental	5,1%	4,0%	44,9%	17,3%	11,8%	12,1%	4,8%
Ensino Médio	3,8%	5,9%	48,5%	18,2%	9,7%	7,1%	6,8%
Ensino Superior	4,3%	9,6%	53,2%	19,7%	2,1%	4,8%	6,4%
PEA	4,5%	7,9%	49,4%	18,6%	8,1%	6,6%	4,8%
Não PEA	4,2%	2,8%	46,5%	17,6%	9,5%	11,3%	8,1%

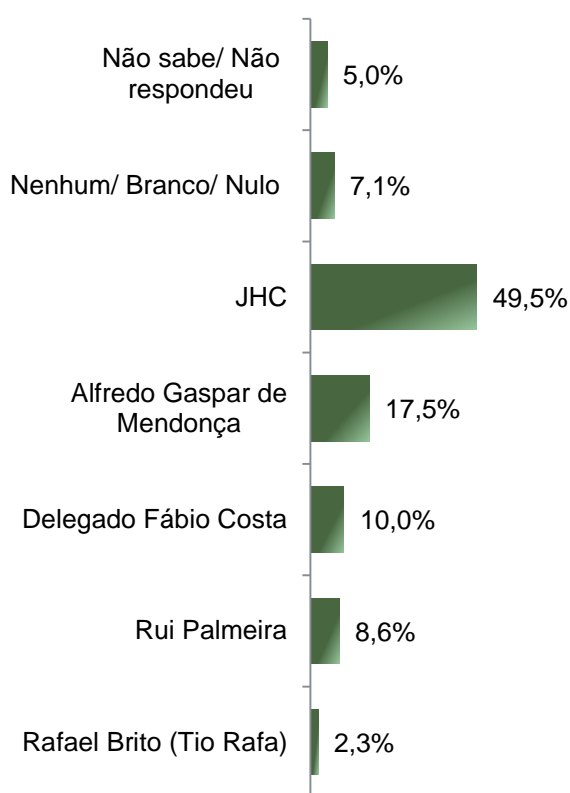
BASE: Eleitores do município de Maceió (800)

Se as eleições para Prefeito de Maceió fossem hoje e os candidatos fossem esses, em quem o(a) Sr(a) votaria?



Situação Eleitoral – Prefeito

ESTIMULADA – Cenário 2



	Não sabe/ Não respondeu	Nenhum/ Branco/ Nulo	JHC	Alfredo Gaspar de Mendonça	Delegado Fábio Costa	Rui Palmeira	Rafael Brito (Tio Rafa)
Masculino	3,9%	6,7%	50,8%	16,9%	11,0%	7,6%	3,1%
Feminino	5,9%	7,4%	48,4%	18,0%	9,2%	9,5%	1,6%
De 16 a 24 anos	4,6%	7,4%	61,1%	8,3%	13,9%	4,6%	0,0%
De 25 a 34 anos	4,2%	7,2%	52,7%	18,0%	9,6%	7,2%	1,2%
De 35 a 44 anos	2,9%	7,6%	46,8%	21,1%	9,9%	8,2%	3,5%
De 45 a 59 anos	5,7%	6,2%	45,5%	19,9%	10,4%	8,5%	3,8%
60 anos ou mais	7,7%	7,7%	46,2%	16,1%	7,0%	14,0%	1,4%
Ensino Fundamental	6,6%	5,9%	44,9%	18,0%	11,0%	11,4%	2,2%
Ensino Médio	3,5%	6,8%	51,2%	16,5%	10,3%	9,7%	2,1%
Ensino Superior	5,3%	9,6%	53,2%	18,6%	8,0%	2,7%	2,7%
PEA	4,3%	8,3%	51,4%	17,1%	8,1%	8,5%	2,3%
Não PEA	6,3%	4,9%	46,1%	18,3%	13,4%	8,8%	2,1%

BASE: Eleitores do município de Maceió (800)

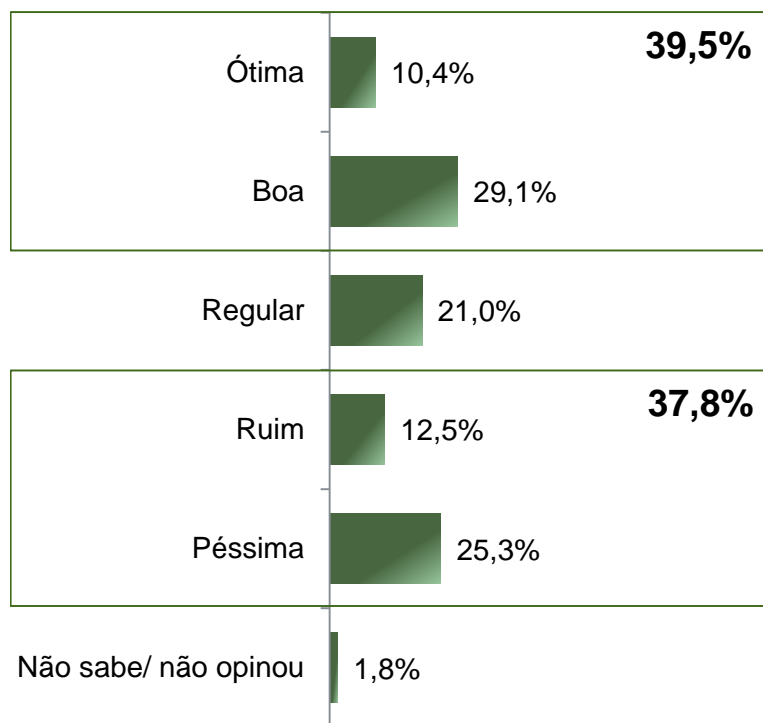
Se as eleições para Prefeito de Maceió fossem hoje e os candidatos AGORA fossem esses, em quem o(a) Sr(a) votaria?

Avaliação da Administração Federal



Avaliação e Aprovação da administração do Presidente Lula

ESTIMULADA



BASE: Eleitores do município de Maceió (800)

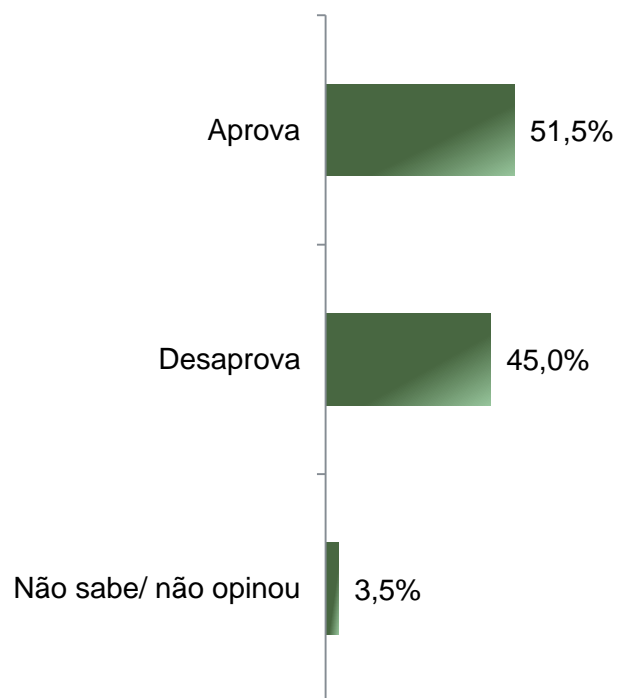
A administração do Presidente Lula está sendo ótima, boa, regular, ruim ou péssima?

De uma maneira geral, o(a) Sr(a) diria que aprova ou desaprova a administração do Presidente Lula, até o momento?



Aprovação da administração do Presidente Lula

ESTIMULADA



	Aprova	Desaprova	Não sabe/ não opinou
Masculino	50,3%	45,5%	4,2%
Feminino	52,5%	44,6%	2,9%
De 16 a 24 anos	49,1%	48,1%	2,8%
De 25 a 34 anos	49,1%	46,7%	4,2%
De 35 a 44 anos	53,8%	42,1%	4,1%
De 45 a 59 anos	48,3%	47,9%	3,8%
60 anos ou mais	58,0%	39,9%	2,1%
Ensino Fundamental	59,9%	37,9%	2,2%
Ensino Médio	49,1%	46,5%	4,4%
Ensino Superior	43,6%	52,7%	3,7%
PEA	48,3%	47,7%	4,1%
Não PEA	57,4%	40,1%	2,5%

BASE: Eleitores do município de Maceió (800)

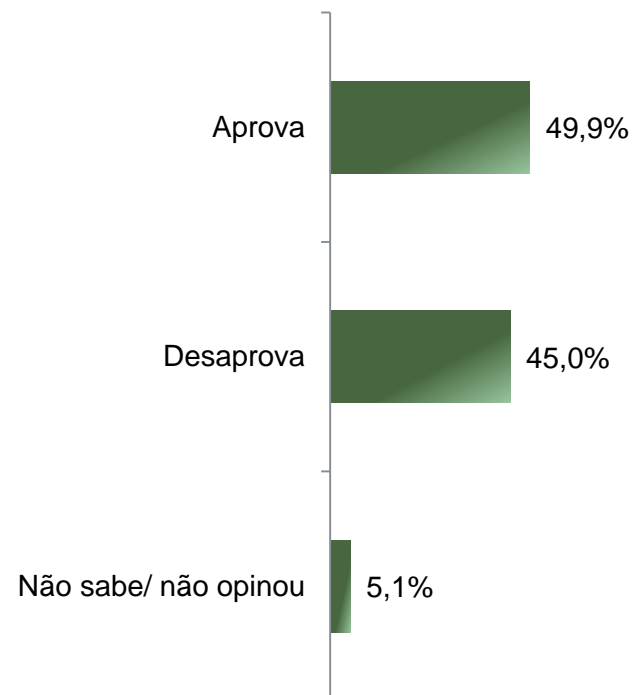
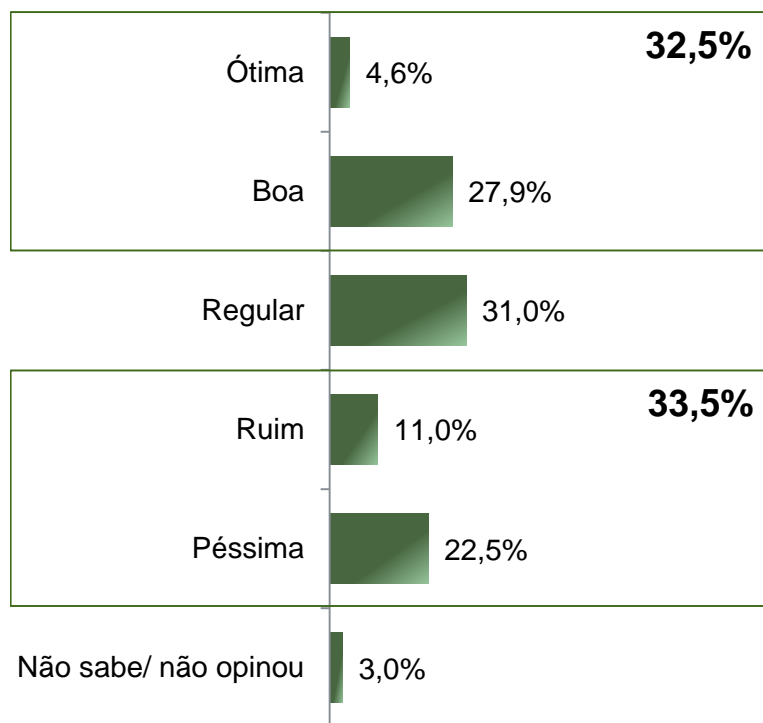
De uma maneira geral, o(a) Sr(a) diria que aprova ou desaprova a administração do Presidente Lula, até o momento?

Avaliação da Administração Estadual



Avaliação e Aprovação da administração do Governador Paulo Dantas

ESTIMULADA



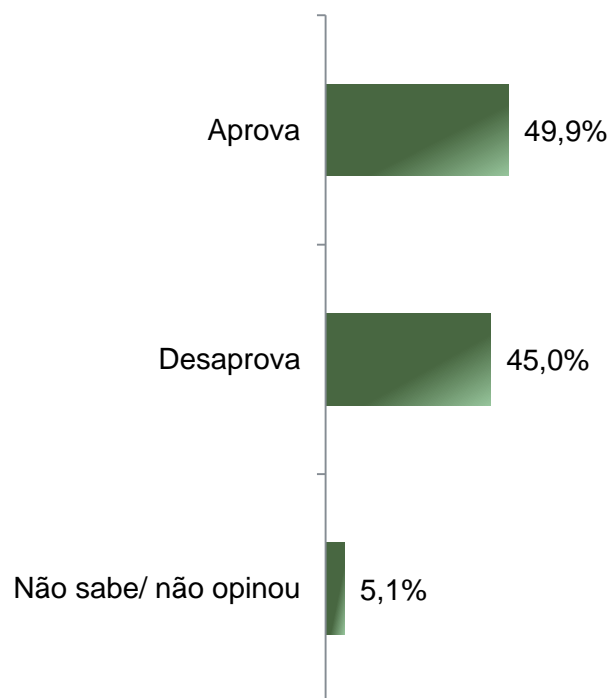
BASE: Eleitores do município de Maceió (800)

A administração do Governador Paulo Dantas, está sendo ótima, boa, regular, ruim ou péssima?
De uma maneira geral, o(a) Sr(a) diria que aprova ou desaprova a administração do Governador Paulo Dantas, até o momento?



Aprovação da administração do Governador Paulo Dantas

ESTIMULADA



	Aprova	Desaprova	Não sabe/ não opinou
Masculino	53,9%	40,7%	5,3%
Feminino	46,6%	48,4%	5,0%
De 16 a 24 anos	44,4%	51,9%	3,7%
De 25 a 34 anos	44,9%	51,5%	3,6%
De 35 a 44 anos	49,7%	43,9%	6,4%
De 45 a 59 anos	48,8%	45,0%	6,2%
60 anos ou mais	61,5%	33,6%	4,9%
Ensino Fundamental	53,3%	41,5%	5,1%
Ensino Médio	45,6%	49,1%	5,3%
Ensino Superior	52,7%	42,6%	4,8%
PEA	48,8%	46,1%	5,0%
Não PEA	51,8%	43,0%	5,3%

BASE: Eleitores do município de Maceió (800)

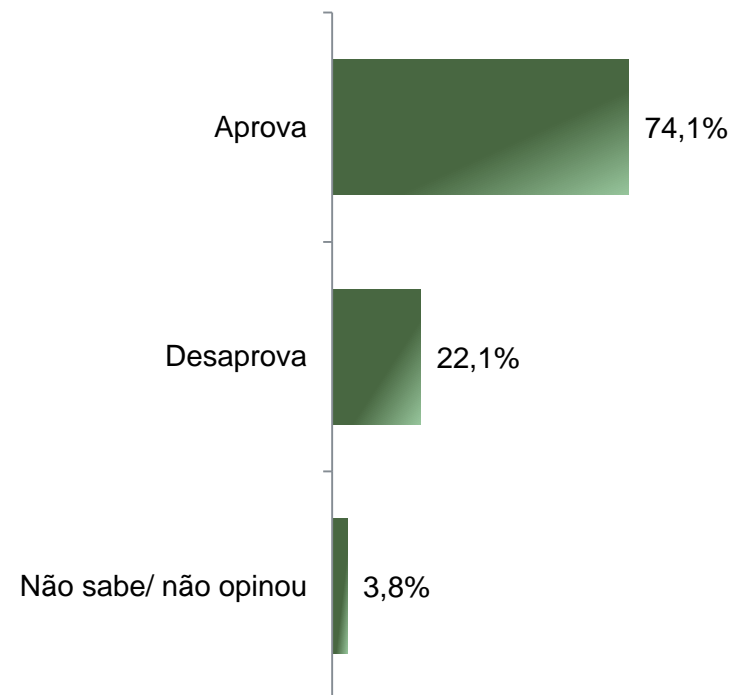
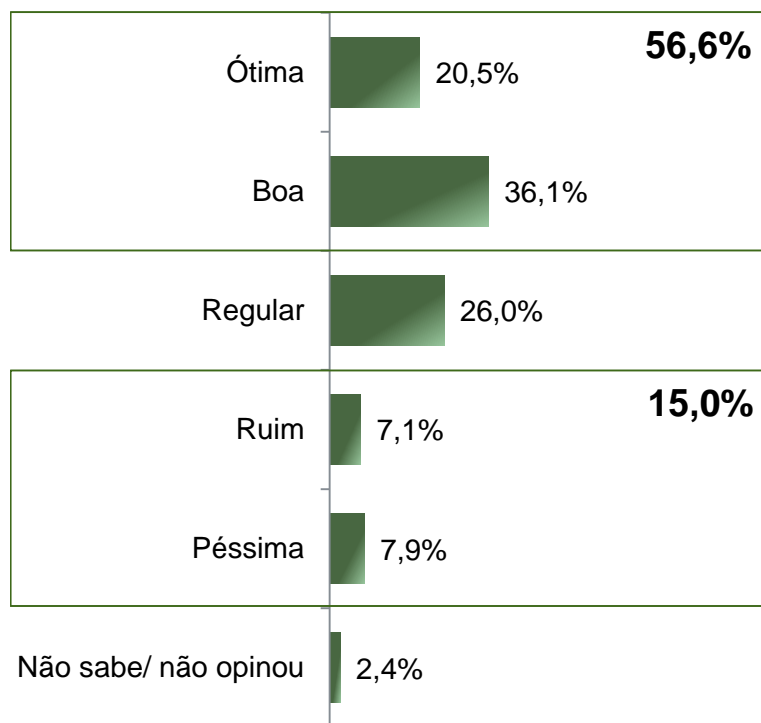
De uma maneira geral, o(a) Sr(a) diria que aprova ou desaprova a administração do Governador Paulo Dantas, até o momento?

Avaliação da Administração Municipal



Avaliação e Aprovação da administração do Prefeito JHC

ESTIMULADA



BASE: Eleitores do município de Maceió (800)

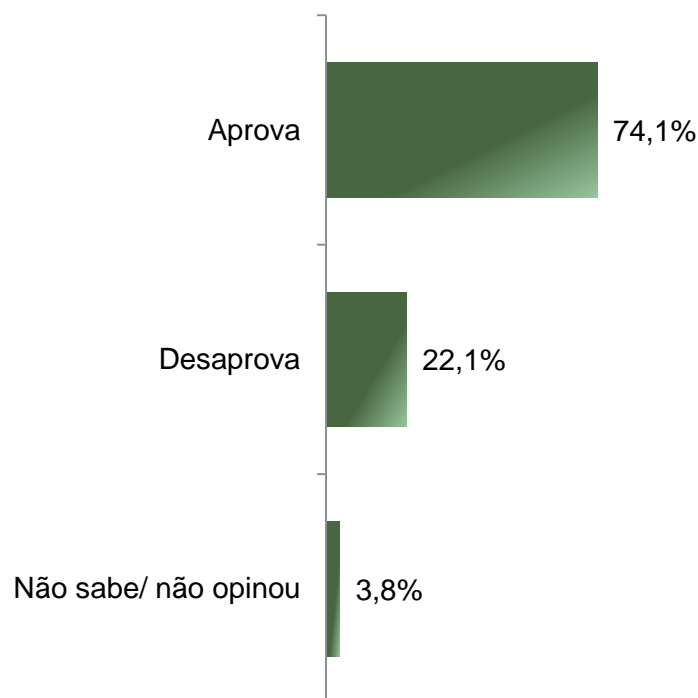
A administração do Prefeito JHC está sendo ótima, boa, regular, ruim ou péssima?

De uma maneira geral, o(a) Sr(a) diria que aprova ou desaprova a administração do Prefeito JHC, até o momento?



Aprovação da administração do Prefeito JHC

ESTIMULADA



	Aprova	Desaprova	Não sabe/ não opinou
Masculino	75,8%	21,3%	2,8%
Feminino	72,7%	22,7%	4,5%
De 16 a 24 anos	79,6%	16,7%	3,7%
De 25 a 34 anos	79,0%	18,6%	2,4%
De 35 a 44 anos	76,6%	18,7%	4,7%
De 45 a 59 anos	69,2%	27,5%	3,3%
60 anos ou mais	68,5%	26,6%	4,9%
Ensino Fundamental	74,3%	19,1%	6,6%
Ensino Médio	71,5%	25,9%	2,6%
Ensino Superior	78,7%	19,7%	1,6%
PEA	77,3%	20,3%	2,3%
Não PEA	68,3%	25,4%	6,3%

BASE: Eleitores do município de Maceió (800)

De uma maneira geral, o(a) Sr(a) diria que aprova ou desaprova a administração do Prefeito JHC, até o momento?



Obrigado pela atenção!