

De acordo com a Resolução-TSE n.º 23.600/2019, essa pesquisa está registrada no Tribunal Superior Eleitoral sob o n.º BA-05363/2022 para o cargo de Governador e Senador.



Pesquisa de Opinião Pública Estado da Bahia

Account Manager: Murilo Hidalgo

Metodologia

De acordo com a Resolução-TSE n.º 23.600/2019, essa pesquisa está registrada no Tribunal Superior Eleitoral sob o n.º BA-05363/2022 para o cargo de Governador e Senador.

Metodologia

De acordo com a Resolução-TSE n.º 23.600/2019, essa pesquisa está registrada no Tribunal Superior Eleitoral sob o n.º BA-05363/2022 para o cargo de Governador e Senador.

Curitiba, 24 de setembro de 2022

Apresentamos a seguir os resultados da pesquisa de opinião pública realizada no **Estado da Bahia**, com o objetivo de consultar à população sobre **a situação eleitoral para o Executivo Estadual e Legislativo Federal**.

PROCEDIMENTOS UTILIZADOS NA REALIZAÇÃO DA PESQUISA

O universo desta pesquisa abrange os eleitores do **Estado da Bahia**. Para a realização desta pesquisa foi utilizada uma amostra de **1540** eleitores, sendo esta estratificada segundo gênero, faixa etária, grau de escolaridade e renda domiciliar mensal. O trabalho de levantamento de dados foi feito através de **entrevistas pessoais** com eleitores com 16 anos ou mais em **68** municípios **entre os dias 19 e 23 setembro de 2022**, sendo auditadas simultaneamente à sua realização, 20,0% das entrevistas.

Tal amostra representativa do **Estado da Bahia** atinge um nível de confiança de 95,0% para uma margem estimada de erro de aproximadamente **2,5 pontos percentuais** para os resultados gerais. Para a seleção da amostra utilizou-se o método de amostragem estratificada proporcional. Conforme o mapeamento do Estado em **7 Mesorregiões** homogêneas segundo o IBGE, considerou-se esta divisão geográfica como primeira estratificação. Dentro de cada mesorregião, agruparam-se os municípios em grupos homogêneos, procedendo-se à estratificação proporcional final da amostra. **A Paraná Pesquisas encontra-se registrada no Conselho Regional de Estatística da 1ª, 2ª, 3ª, 4ª, 5ª, 6ª e 7ª Região sob o nº 3122/22.**

A amostra é representativa do eleitorado da área pesquisada e foi selecionada em três etapas. Na primeira etapa realizou-se um sorteio probabilístico dos municípios onde as entrevistas foram realizadas através do método PPT (Probabilidade Proporcional ao Tamanho), considerando a população eleitora residente nos municípios como base para essa seleção. Na segunda etapa, fez-se um sorteio probabilístico das localidades, onde as entrevistas foram realizadas, através do método PPT (Probabilidade Proporcional ao Tamanho), tomando a população eleitora residente nas localidades como base para essa seleção. Na terceira etapa, a seleção dos entrevistados dentro da localidade, foi feita utilizando-se quotas amostrais proporcionais, em função das seguintes variáveis: gênero, faixa etária, escolaridade e renda domiciliar mensal. Fonte de Dados: IBGE Censo 2010 e TSE – Agosto 2022

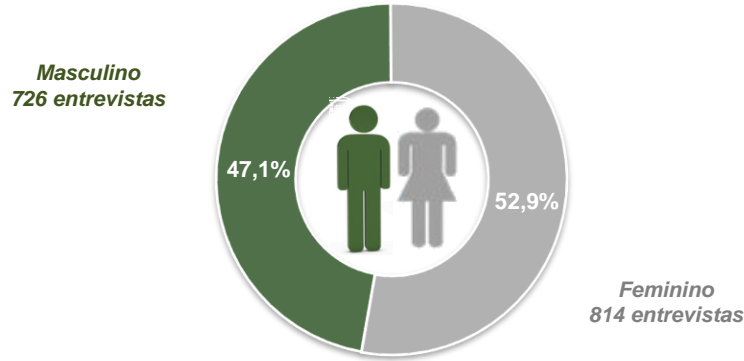
Perfil da Amostra

De acordo com a Resolução-TSE n.º 23.600/2019, essa pesquisa está registrada no Tribunal Superior Eleitoral sob o n.º BA-05363/2022 para o cargo de Governador e Senador.

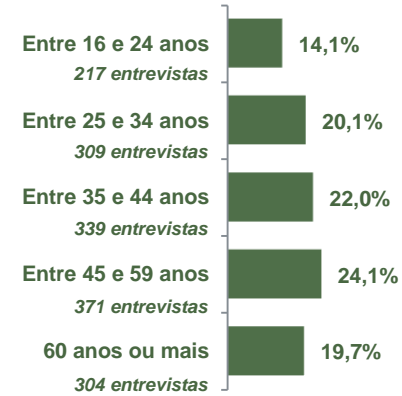
De acordo com a Resolução-TSE n.º 23.600/2019, essa pesquisa está registrada no Tribunal Superior Eleitoral sob o n.º BA-05363/2022 para o cargo de Governador e Senador.

Perfil da Amostra

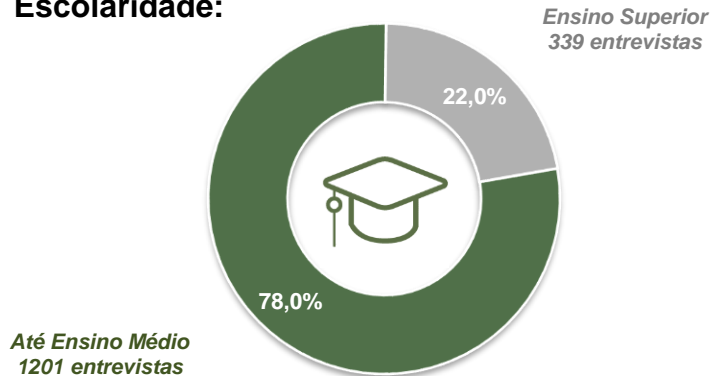
Gênero:



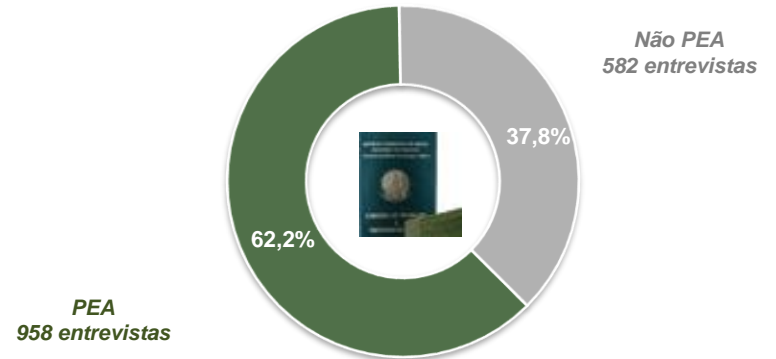
Faixa Etária:



Escolaridade:



Nível Econômico:



BASE: Eleitores do Estado da Bahia (1540)

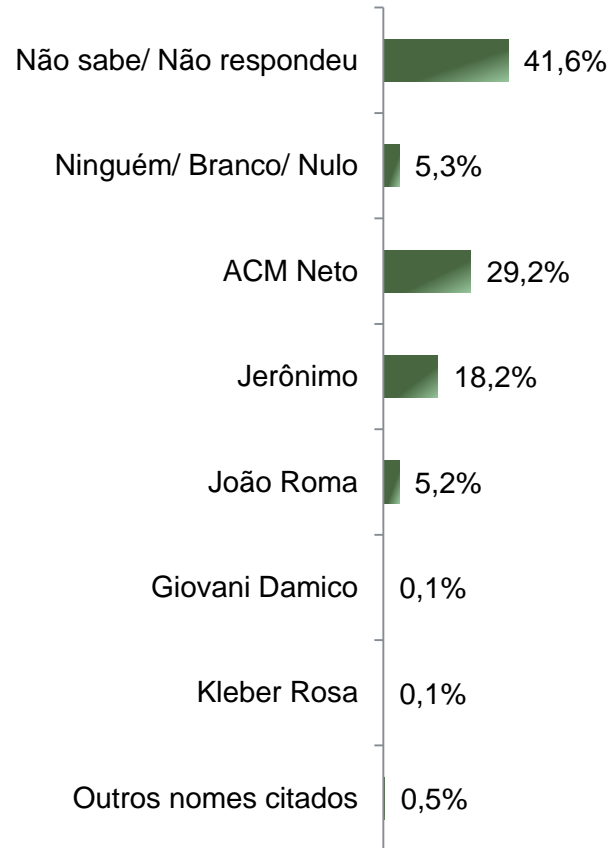
Situação Eleitoral para o Executivo Estadual

De acordo com a Resolução-TSE n.º 23.600/2019, essa pesquisa está registrada no Tribunal Superior Eleitoral sob o n.º BA-05363/2022 para o cargo de Governador e Senador.

Situação Eleitoral – Governador(a) ESPONTÂNEA

De acordo com a Resolução-TSE n.º 23.600/2019, essa pesquisa está registrada no Tribunal Superior Eleitoral sob o n.º BA-05363/2022 para o cargo de Governador e Senador.

7



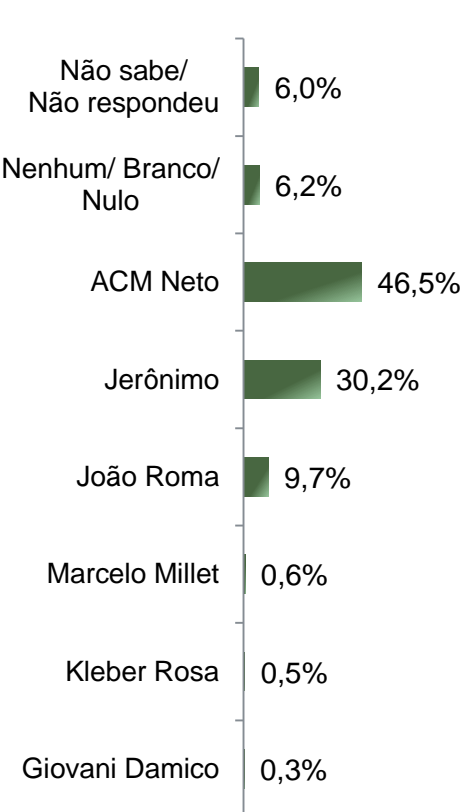
BASE: Eleitores do Estado da Bahia (1540)

Se as eleições para Governador(a) do Estado da Bahia fossem hoje, em quem o(a) Sr(a) votaria?

Situação Eleitoral – Governador

ESTIMULADA

De acordo com a Resolução-TSE n.º 23.600/2019, essa pesquisa está registrada no Tribunal Superior Eleitoral sob o n.º BA-05363/2022 para o cargo de Governador e Senador.



	Não sabe/ Não respondeu	Nenhum/ Branco/ Nulo	ACM Neto	Jerônimo	João Roma	Marcelo Millet	Kleber Rosa	Giovani Damico
Masculino	4,0%	4,4%	47,1%	29,9%	13,4%	0,8%	0,3%	0,1%
Feminino	7,9%	7,7%	45,9%	30,5%	6,4%	0,5%	0,6%	0,5%
De 16 a 24 anos	7,8%	6,9%	46,1%	29,0%	8,8%	0,0%	0,9%	0,5%
De 25 a 34 anos	5,5%	5,8%	49,2%	29,4%	8,1%	1,0%	0,6%	0,3%
De 35 a 44 anos	5,3%	7,4%	46,0%	29,8%	10,9%	0,3%	0,0%	0,3%
De 45 a 59 anos	6,7%	5,9%	46,1%	29,9%	10,0%	0,3%	0,5%	0,5%
60 anos ou mais	5,3%	4,9%	45,1%	32,6%	10,2%	1,6%	0,3%	0,0%
Ensino Fundamental	6,2%	5,0%	46,2%	31,4%	9,9%	0,7%	0,5%	0,2%
Ensino Médio	6,1%	7,0%	45,8%	29,5%	10,0%	0,8%	0,3%	0,5%
Ensino Superior	5,6%	6,8%	48,4%	29,2%	8,8%	0,3%	0,6%	0,3%
PEA	5,8%	6,1%	47,6%	29,6%	9,5%	0,5%	0,5%	0,3%
Não PEA	6,4%	6,4%	44,7%	31,1%	10,0%	0,9%	0,3%	0,3%

BASE: Eleitores do Estado da Bahia (1540)

Se as eleições para Governador do Estado da Bahia fossem hoje e os candidatos fossem esses, em quem o(a) Sr(a) votaria?

Situação Eleitoral – Governador

ESTIMULADA – COMPARATIVO

De acordo com a Resolução-TSE n.º 23.600/2019, essa pesquisa está registrada no Tribunal Superior Eleitoral sob o n.º BA-05363/2022 para o cargo de Governador e Senador.

	Abril 2022	Julho 2022	Agosto 2022	Setembro - 1 2022	Setembro - 2 2022	Setembro - 3 2022
Não sabe/ Não respondeu	7,2%	6,9%	6,6%	5,8%	4,9%	6,0%
Nenhum/ Branco/ Nulo	9,5%	9,8%	9,1%	6,9%	6,9%	6,2%
ACM Neto	55,4%	58,0%	53,5%	52,9%	51,2%	46,5%
Jerônimo	16,1%	15,8%	18,2%	20,5%	24,2%	30,2%
João Roma	10,1%	9,1%	11,1%	11,6%	10,4%	9,7%
Marcelo Millet	-	-	0,9%	1,0%	1,0%	0,6%
Kleber Rosa	1,2%	0,4%	0,2%	0,8%	1,0%	0,5%
Giovani Damico	0,5%	0,1%	0,4%	0,6%	0,5%	0,3%

Se as eleições para Governador do Estado da Bahia fossem hoje e os candidatos fossem esses, em quem o(a) Sr(a) votaria?

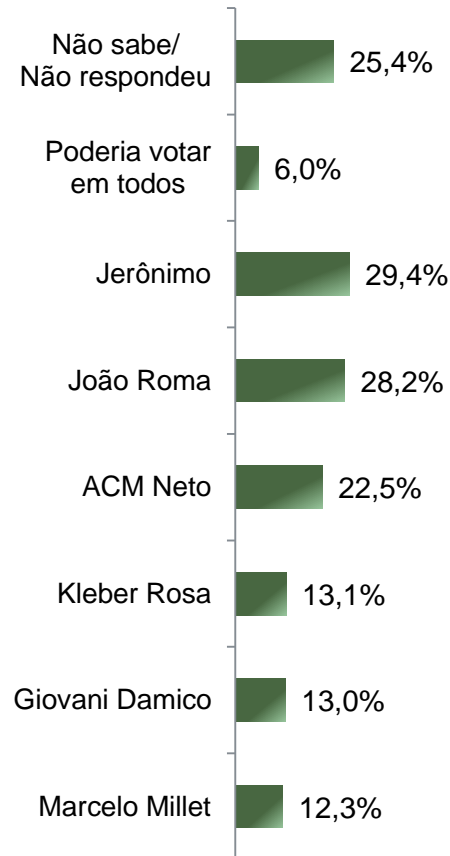
Rejeição Eleitoral – Governador

ESTIMULADA – RM*

De acordo com a Resolução-TSE n.º 23.600/2019, essa pesquisa está registrada no Tribunal Superior Eleitoral sob o n.º BA-05363/2022 para o cargo de Governador e Senador.

**Cada entrevistado(a) poderia citar mais de 1 (um) candidato a Governador*

10



BASE: Eleitores do Estado da Bahia (1540)

Se as eleições para Governador do Estado da Bahia fossem hoje, e os candidatos fossem esses, em qual desses candidatos o(a) Sr(a) NÃO VOTARIA DE JEITO NENHUM? (RM)


Situação Eleitoral para o Legislativo Federal

De acordo com a Resolução-TSE n.º 23.600/2019, essa pesquisa está registrada no Tribunal Superior Eleitoral sob o n.º BA-05363/2022 para o cargo de Governador e Senador.

Situação Eleitoral – Senador(a) ESPONTÂNEA

De acordo com a Resolução-TSE n.º 23.600/2019, essa pesquisa está registrada no Tribunal Superior Eleitoral sob o n.º BA-05363/2022 para o cargo de Governador e Senador.

12



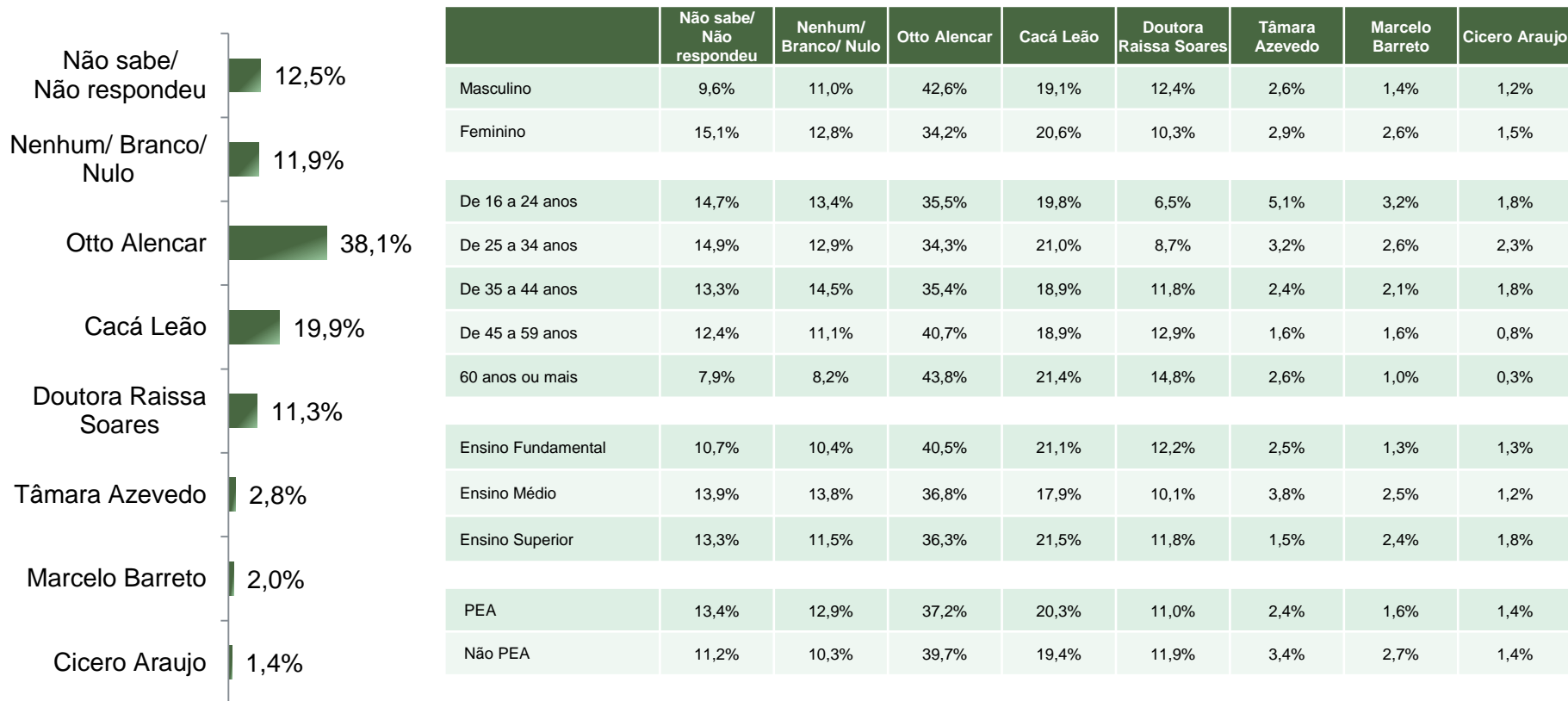
BASE: Eleitores do Estado da Bahia (1540)

Se as eleições para Senador(a) do Estado da Bahia fossem hoje, em quem o(a) Sr(a) votaria?

Situação Eleitoral – Senador(a) ESTIMULADA

De acordo com a Resolução-TSE n.º 23.600/2019, essa pesquisa está registrada no Tribunal Superior Eleitoral sob o n.º BA-05363/2022 para o cargo de Governador e Senador.

13



BASE: Eleitores do Estado da Bahia (1540)

Se as eleições para Senador(a) do Estado da Bahia fossem hoje e os(as) candidatos(as) fossem esses(as), em quem o(a) Sr(a) votaria?

Situação Eleitoral – Senador(a)

ESTIMULADA – COMPARATIVO

De acordo com a Resolução-TSE n.º 23.600/2019, essa pesquisa está registrada no Tribunal Superior Eleitoral sob o n.º BA-05363/2022 para o cargo de Governador e Senador.

	Abril 2022	Julho 2022	Agosto 2022	Setembro - 1 2022	Setembro - 2 2022	Setembro - 3 2022
Não sabe/ Não respondeu	16,7%	16,8%	15,0%	11,4%	10,0%	12,5%
Nenhum/ Branco/ Nulo	22,5%	24,9%	21,5%	18,2%	16,7%	11,9%
Otto Alencar	32,7%	33,9%	32,2%	31,8%	33,9%	38,1%
Cacá Leão	-	12,8%	13,7%	17,1%	19,2%	19,9%
Doutora Raissa Soares	7,0%	7,4%	13,5%	14,7%	14,0%	11,3%
Tâmara Azevedo	5,6%	4,2%	2,7%	3,4%	2,7%	2,8%
Marcelo Barreto	-	-	0,9%	1,7%	2,1%	2,0%
Cicero Araujo	-	-	0,5%	1,7%	1,5%	1,4%
João Leão	15,4%	-	-	-	-	-

Se as eleições para Senador(a) do Estado da Bahia fossem hoje e os(as) candidatos(as) fossem esses(as), em quem o(a) Sr(a) votaria?



Obrigado pela atenção!