

De acordo com a Resolução-TSE n.º 23.600/2019, essa pesquisa está registrada no Tribunal Superior Eleitoral sob o n.º BR-03928/2022 para o cargo de Presidente.



Pesquisa de Opinião Pública Nacional

Account Manager: Murilo Hidalgo

Metodologia

De acordo com a Resolução-TSE n.º 23.600/2019, essa pesquisa está registrada no Tribunal Superior Eleitoral sob o n.º BR-03928/2022 para o cargo de Presidente.

Metodologia

De acordo com a Resolução-TSE n.º 23.600/2019, essa pesquisa está registrada no Tribunal Superior Eleitoral sob o n.º BR-03928/2022 para o cargo de Presidente.

Curitiba, 27 de setembro de 2022.

Apresentamos a seguir os resultados da **pesquisa de opinião pública realizada no Brasil**, com o objetivo de consultar à população sobre **a situação eleitoral para o Executivo Federal em 2022 e avaliação da administração Federal**.

PROCEDIMENTOS UTILIZADOS NA REALIZAÇÃO DA PESQUISA

O universo desta pesquisa abrange o **eleitorado do território nacional brasileiro**. Para a realização desta pesquisa foi utilizada uma amostra de **2020 eleitores**, sendo esta estratificada segundo gênero, faixa etária, grau de escolaridade, renda domiciliar mensal e posição geográfica. O trabalho de levantamento dos dados foi feito através de **entrevistas pessoais**, com eleitores com 16 anos ou mais, em **26 Estados e Distrito Federal** e em **160 municípios brasileiros** entre os dias **22 e 26 de setembro de 2022**, sendo auditadas simultaneamente à sua realização, no mínimo, 20,0% das entrevistas.

Tal amostra representativa do Brasil atinge um grau de confiança de 95,0% para uma **margem estimada de erro de 2,2 pontos percentuais para os resultados gerais**. Nas análises das questões por localidade, o grau de confiança atinge 95,0% para uma margem de erro de **3,4 pontos percentuais** para o estrato da **Região Sudeste**, onde foram realizadas **866** entrevistas, **4,3 pontos percentuais** para o estrato da **Região Nordeste**, onde foram realizadas **544** entrevistas, **5,7 pontos percentuais** para o estrato da **Região Norte + Centro-Oeste** onde foram realizadas **311** entrevistas e **5,8 pontos percentuais** para o estrato da **Região Sul**, onde foram realizadas **299** entrevistas. **A Paraná Pesquisas encontra-se registrada no Conselho Regional de Estatística da 1ª, 2ª, 3ª, 4ª, 5ª, 6ª e 7ª Região sob o nº 3122/22.**

A amostra é representativa do eleitorado da área pesquisada e foi selecionada em três etapas. Na primeira etapa realizou-se um sorteio probabilístico dos municípios onde as entrevistas foram realizadas através do método PPT (Probabilidade Proporcional ao Tamanho), considerando a população eleitora com 16 anos ou mais residente nos municípios como base para essa seleção. Na segunda etapa, fez-se um sorteio probabilístico das localidades, onde as entrevistas foram realizadas, através do método PPT (Probabilidade Proporcional ao Tamanho), tomando a população eleitora com 16 anos ou mais residente nas localidades como base para essa seleção. Na terceira etapa, a seleção do entrevistado dentro da localidade, foi feita utilizando-se quotas amostrais proporcionais, em função das seguintes variáveis: gênero, faixa etária, grau de escolaridade e renda domiciliar mensal. Fonte de Dados: IBGE Censo 2010 e TSE – Agosto 2022.

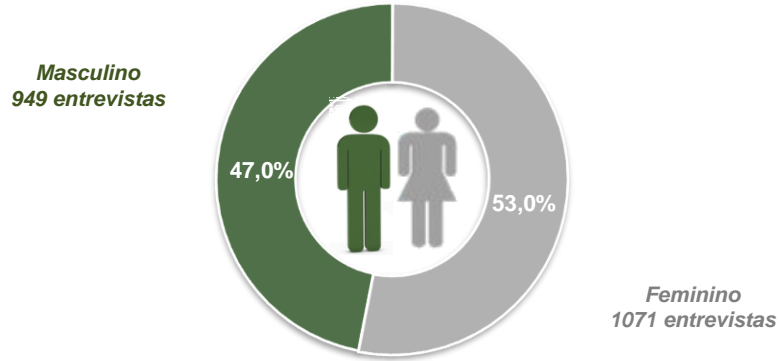
Perfil da Amostra

De acordo com a Resolução-TSE n.º 23.600/2019, essa pesquisa está registrada no Tribunal Superior Eleitoral sob o n.º BR-03928/2022 para o cargo de Presidente.

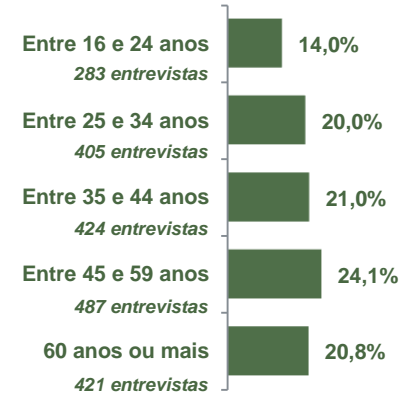
De acordo com a Resolução-TSE n.º 23.600/2019, essa pesquisa está registrada no Tribunal Superior Eleitoral sob o n.º BR-03928/2022 para o cargo de Presidente.

Perfil da Amostra

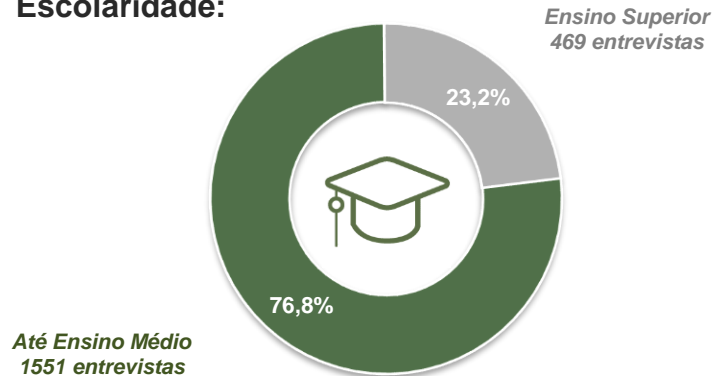
Gênero:



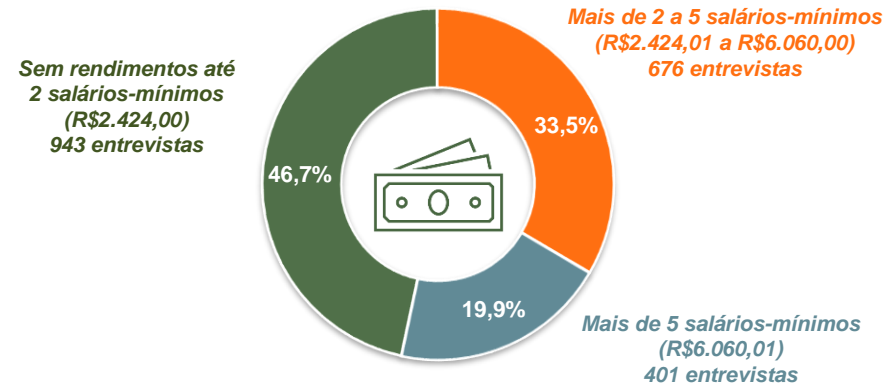
Faixa Etária:



Escolaridade:



Renda Domiciliar Mensal:



BASE: Eleitores Brasileiros (2020)

Situação Eleitoral para o Executivo Federal

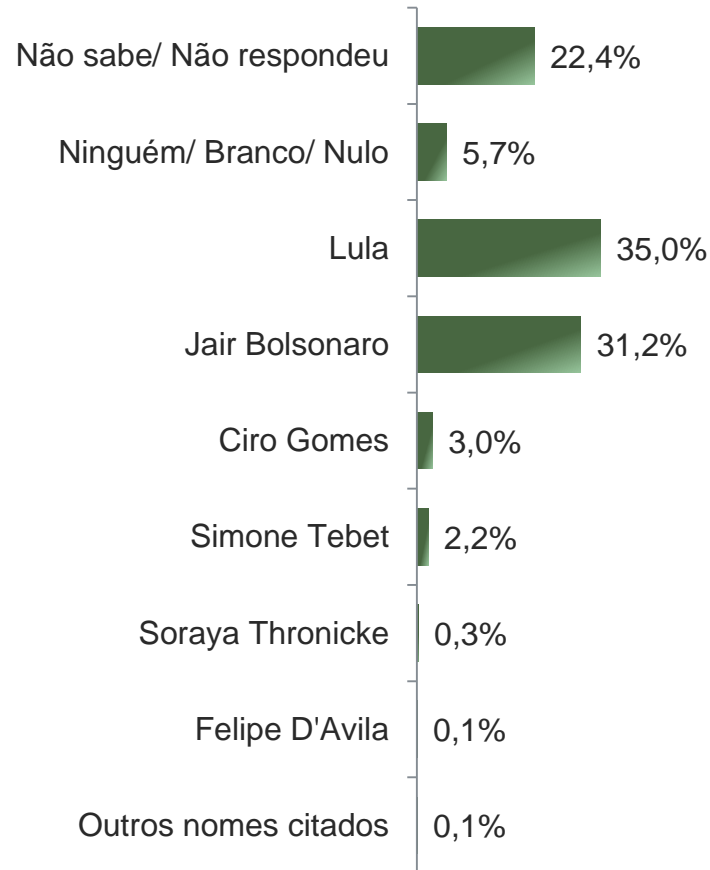
De acordo com a Resolução-TSE n.º 23.600/2019, essa pesquisa está registrada no Tribunal Superior Eleitoral sob o n.º BR-03928/2022 para o cargo de Presidente.

Situação Eleitoral - Presidente

ESPONTÂNEA

De acordo com a Resolução-TSE n.º 23.600/2019, essa pesquisa está registrada no Tribunal Superior Eleitoral sob o n.º BR-03928/2022 para o cargo de Presidente.

7



BASE: Eleitores Brasileiros (2020)

Se as eleições para Presidente do Brasil fossem hoje, em quem o(a) Sr(a) votaria?

Situação Eleitoral - Presidente

ESPONTÂNEA – COMPARATIVO

De acordo com a Resolução-TSE n.º 23.600/2019, essa pesquisa está registrada no Tribunal Superior Eleitoral sob o n.º BR-03928/2022 para o cargo de Presidente.

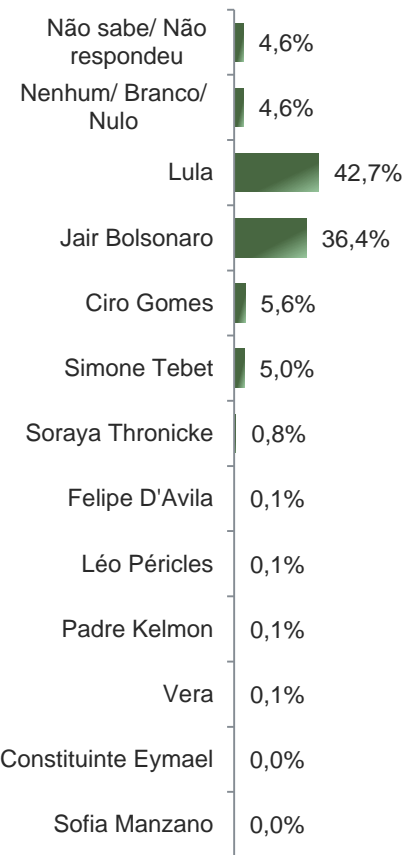
	Jun/22	Jul/22	Ago/22 – 1	Ago/22 – 2	Ago/22 - 3	Set/22 - 1	Set/22 - 2	Set/22 - 3	Set/22 - 4
Não sabe/ Não respondeu	33,4%	31,1%	31,5%	33,3%	27,8%	26,8%	26,0%	23,0%	22,4%
Ninguém/ Branco/ Nulo	7,5%	7,7%	6,8%	5,9%	5,7%	5,2%	5,4%	5,6%	5,7%
Lula	28,3%	29,5%	30,5%	30,0%	32,1%	32,0%	32,0%	33,3%	35,0%
Jair Bolsonaro	27,3%	27,7%	26,9%	26,5%	29,0%	29,5%	30,0%	31,0%	31,2%
Ciro Gomes	2,2%	2,5%	2,6%	2,7%	3,9%	4,1%	4,0%	4,2%	3,0%
Simone Tebet	0,2%	0,7%	0,7%	1,0%	0,8%	1,6%	2,1%	2,3%	2,2%
Soraya Thronicke	-	-	-	0,1%	-	0,2%	0,1%	0,3%	0,3%
Felipe D'Avila	0,1%	-	0,1%	0,1%	0,1%	0,2%	0,2%	0,1%	0,1%
Sofia Manzano	-	-	-	0,1%	-	-	-	0,1%	-
Léo Pércles	-	-	-	-	0,1%	-	0,1%	-	-
Pablo Marçal	0,3%	0,3%	0,2%	0,2%	0,2%	0,3%	0,1%	-	-
Vera	-	-	0,1%	-	0,1%	0,1%	0,1%	-	-
Constituinte Eymael	-	-	-	0,1%	-	-	-	-	-
André Janones	0,1%	0,2%	0,3%	-	-	-	-	-	-
Outros nomes citados	0,5%	0,3%	0,2%	0,1%	0,1%	0,1%	-	0,1%	0,1%

Se as eleições para Presidente do Brasil fossem hoje, em quem o(a) Sr(a) votaria?

Situação Eleitoral - Presidente

ESTIMULADA – Cenário 1

De acordo com a Resolução-TSE n.º 23.600/2019, essa pesquisa está registrada no Tribunal Superior Eleitoral sob o n.º BR-03928/2022 para o cargo de Presidente.



	Não sabe/ Não respondeu	Nenhum/ Branco/ Nulo	Lula	Jair Bolsonaro	Ciro Gomes	Simone Tebet	Soraya Thronicke	Felipe D'Avila	Léo Péricles	Padre Kelmon	Vera
Masculino	2,4%	4,3%	41,8%	41,8%	5,8%	3,0%	0,5%	0,1%	0,0%	0,0%	0,2%
Feminino	6,5%	4,9%	43,4%	31,7%	5,4%	6,7%	1,1%	0,0%	0,1%	0,1%	0,1%
De 16 a 24 anos	5,7%	7,1%	47,3%	28,6%	7,1%	2,1%	1,4%	0,0%	0,4%	0,4%	0,0%
De 25 a 34 anos	3,7%	6,4%	44,2%	34,3%	6,7%	3,7%	1,0%	0,0%	0,0%	0,0%	0,0%
De 35 a 44 anos	2,8%	5,0%	40,1%	41,5%	5,9%	3,5%	0,7%	0,2%	0,0%	0,0%	0,2%
De 45 a 59 anos	4,3%	3,5%	39,0%	40,0%	4,9%	7,0%	0,8%	0,0%	0,0%	0,0%	0,4%
60 anos ou mais	6,9%	2,1%	44,9%	34,4%	4,0%	7,1%	0,5%	0,0%	0,0%	0,0%	0,0%
Ensino Fundamental	4,4%	3,0%	47,8%	35,0%	3,8%	4,9%	0,9%	0,0%	0,0%	0,0%	0,1%
Ensino Médio	5,5%	6,5%	39,7%	36,7%	6,0%	4,5%	1,0%	0,0%	0,0%	0,0%	0,1%
Ensino Superior	3,4%	4,1%	39,2%	38,4%	7,9%	5,8%	0,4%	0,2%	0,2%	0,2%	0,2%
PEA	3,8%	5,0%	40,4%	39,3%	5,5%	4,7%	0,9%	0,0%	0,1%	0,1%	0,2%
Não PEA	6,0%	4,0%	46,8%	31,3%	5,8%	5,3%	0,7%	0,1%	0,0%	0,0%	0,0%
Norte + Centro-Oeste	3,9%	4,8%	37,9%	45,0%	3,9%	3,5%	0,6%	0,0%	0,3%	0,0%	0,0%
Nordeste	3,3%	4,8%	58,5%	24,1%	6,1%	2,8%	0,4%	0,0%	0,0%	0,2%	0,0%
Sudeste	5,8%	4,4%	38,0%	37,6%	6,7%	6,0%	1,2%	0,0%	0,0%	0,0%	0,3%
Sul	4,3%	4,7%	32,4%	46,5%	3,3%	7,4%	1,0%	0,3%	0,0%	0,0%	0,0%

BASE: Eleitores Brasileiros (2020)

Se as eleições para Presidente do Brasil fossem hoje e os(as) candidatos(as) fossem esses(as), em quem o(a) Sr(a) votaria?

Situação Eleitoral – Presidente

ESTIMULADA – Cenário 1 – COMPARATIVO

De acordo com a Resolução-TSE n.º 23.600/2019, essa pesquisa está registrada no Tribunal Superior Eleitoral sob o n.º BR-03928/2022 para o cargo de Presidente.

10

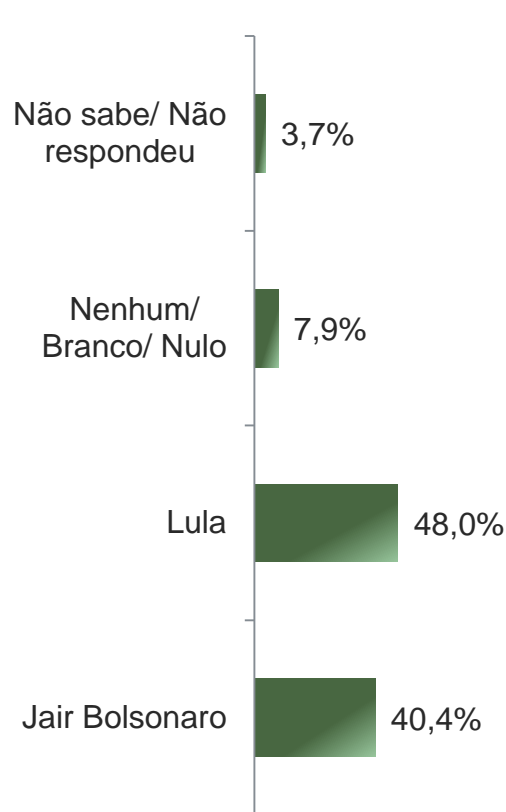
	Jun/22	Jul/22	Ago/22 – 1	Ago/22 – 2	Ago/22- 3	Set/22 - 1	Set/22 - 2	Set/22 - 3	Set/22 - 4
Não sabe/ Não respondeu	3,2%	3,7%	4,1%	4,1%	4,0%	4,2%	4,0%	4,7%	4,6%
Nenhum/ Branco/ Nulo	6,9%	6,6%	6,2%	6,0%	5,9%	5,8%	6,0%	5,6%	4,6%
Lula	41,4%	41,1%	41,1%	41,7%	41,3%	40,2%	39,6%	40,1%	42,7%
Jair Bolsonaro	35,3%	35,1%	35,6%	37,0%	37,1%	36,4%	36,5%	36,4%	36,4%
Ciro Gomes	7,7%	7,4%	7,9%	7,3%	7,7%	7,3%	7,4%	7,2%	5,6%
Simone Tebet	1,4%	2,2%	1,8%	2,7%	2,4%	4,1%	4,7%	4,6%	5,0%
Soraya Thronicke	-	-	-	0,1%	0,1%	0,6%	0,4%	0,7%	0,8%
Felipe D'Avila	0,3%	0,4%	0,2%	0,1%	0,2%	0,3%	0,5%	0,2%	0,1%
Leo Péricles	-	-	0,2%	0,1%	0,1%	0,1%	0,1%	0,0%	0,1%
Padre Kelmon	-	-	-	-	-	-	0,1%	0,1%	0,1%
Vera	0,6%	0,6%	0,5%	0,2%	0,3%	0,3%	0,1%	0,2%	0,1%
Constituinte Eymael	-	0,1%	0,2%	0,1%	0,1%	0,0%	0,0%	0,0%	0,0%
Sofia Manzano	-	0,2%	0,1%	0,1%	0,2%	0,1%	0,1%	0,2%	0,0%
Pablo Marçal	0,8%	0,6%	0,4%	0,4%	0,6%	0,5%	0,4%	-	-
Roberto Jefferson	-	-	-	0,1%	0,0%	0,1%	-	-	-
André Janones	1,3%	1,5%	1,7%	-	-	-	-	-	-
Luciano Bivar	0,9%	0,3%	0,1%	-	-	-	-	-	-

Se as eleições para Presidente do Brasil fossem hoje e os(as) candidatos(as) fossem esses(as), em quem o(a) Sr(a) votaria?

De acordo com a Resolução-TSE n.º 23.600/2019, essa pesquisa está registrada no Tribunal Superior Eleitoral sob o n.º BR-03928/2022 para o cargo de Presidente.

Situação Eleitoral - Presidente

ESTIMULADA – Outro cenário



	Não sabe/ Não respondeu	Nenhum/ Branco/ Nulo	Lula	Jair Bolsonaro
Masculino	2,4%	6,0%	45,8%	45,7%
Feminino	4,8%	9,5%	50,0%	35,8%
De 16 a 24 anos	5,3%	10,6%	53,4%	30,7%
De 25 a 34 anos	3,0%	8,1%	51,1%	37,8%
De 35 a 44 anos	2,6%	7,1%	43,9%	46,5%
De 45 a 59 anos	3,3%	7,2%	45,2%	44,4%
60 anos ou mais	4,8%	7,4%	48,9%	39,0%
Ensino Fundamental	3,9%	5,6%	51,8%	38,7%
Ensino Médio	3,4%	9,8%	46,0%	40,7%
Ensino Superior	3,6%	8,3%	45,2%	42,9%
PEA	3,4%	7,4%	45,3%	43,9%
Não PEA	4,1%	8,8%	52,8%	34,3%
Norte + Centro-Oeste	3,2%	6,8%	41,5%	48,6%
Nordeste	2,6%	6,6%	63,4%	27,4%
Sudeste	4,4%	8,7%	44,8%	42,1%
Sul	4,0%	9,0%	36,1%	50,8%

BASE: Eleitores Brasileiros (2020)

Em um eventual segundo turno para Presidente do Brasil entre Jair Bolsonaro e Lula, em quem o(a) Sr(a) votaria?

Situação Eleitoral - Presidente

ESTIMULADA – Outro cenário – COMPARATIVO

De acordo com a Resolução-TSE n.º 23.600/2019, essa pesquisa está registrada no Tribunal Superior Eleitoral sob o n.º BR-03928/2022 para o cargo de Presidente.

12

	Jun/22	Jul/22	Ago/22 – 1	Ago/22 – 2	Ago/22 - 3	Set/22 - 1	Set/22 - 2	Set/22 - 3	Set/22 - 4
Não sabe/ Não respondeu	3,5%	3,7%	3,9%	4,4%	3,1%	3,7%	3,6%	3,6%	3,7%
Nenhum/ Branco/ Nulo	10,0%	9,1%	8,6%	7,4%	8,3%	8,7%	7,9%	8,3%	7,9%
Lula	47,3%	48,0%	48,6%	47,8%	47,8%	47,3%	47,4%	47,3%	48,0%
Jair Bolsonaro	39,2%	39,3%	38,9%	40,4%	40,8%	40,3%	41,2%	40,7%	40,4%

Em um eventual segundo turno para Presidente do Brasil entre Jair Bolsonaro e Lula, em quem o(a) Sr(a) votaria?

Potencial Eleitoral do Sr. _____

ESTIMULADA – COMPARATIVO

De acordo com a Resolução-TSE n.º 23.600/2019, essa pesquisa está registrada no Tribunal Superior Eleitoral sob o n.º BR-03928/2022 para o cargo de Presidente.

13

	Com certeza votaria nele para Presidente do Brasil			Poderia votar nele para Presidente do Brasil			Não votaria nele de jeito nenhum para Presidente do Brasil			Não o conhece suficientemente para opinar			Não sabe/ não opinou		
	Set/ 22 - 2	Set/ 22 - 3	Set/ 22 - 4	Set/ 22 - 2	Set/ 22 - 3	Set/ 22 - 4	Set/ 22 - 2	Set/ 22 - 3	Set/ 22 - 4	Set/ 22 - 2	Set/ 22 - 3	Set/ 22 - 4	Set/ 22 - 2	Set/ 22 - 3	Set/22 - 4
Lula	32,6%	35,3%	35,8%	20,6%	17,6%	16,4%	45,0%	45,6%	46,2%	0,5%	0,7%	0,7%	1,3%	0,8%	0,8%
Jair Bolsonaro	31,3%	32,6%	33,0%	17,2%	15,1%	13,8%	49,7%	50,1%	51,1%	0,7%	0,6%	0,8%	1,1%	1,5%	1,2%

Com relação ao Sr. _____, o(a) Sr(a) diria que:

Avaliação da Administração Federal

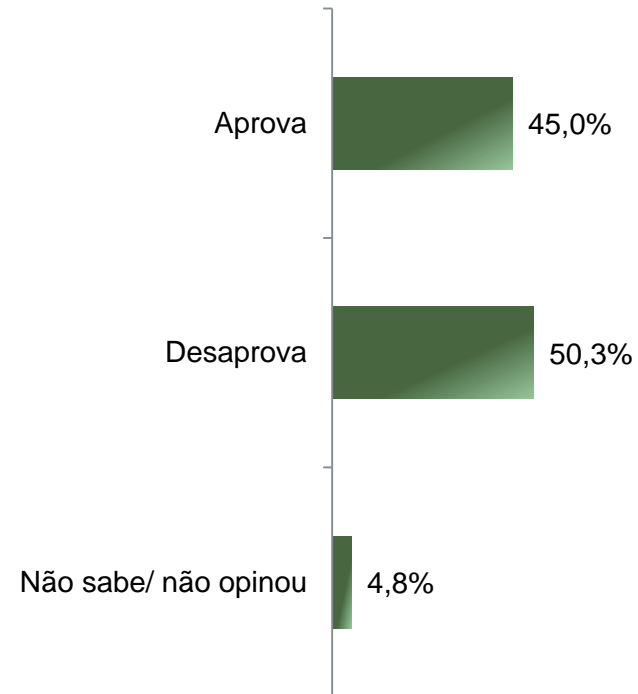
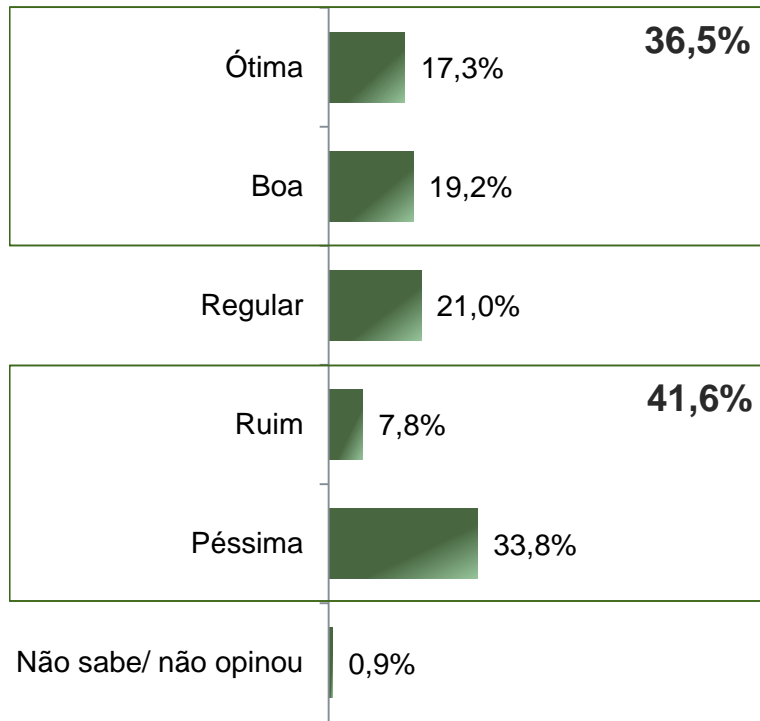
De acordo com a Resolução-TSE n.º 23.600/2019, essa pesquisa está registrada no Tribunal Superior Eleitoral sob o n.º BR-03928/2022 para o cargo de Presidente.

Avaliação e Aprovação da administração do Presidente Jair Bolsonaro

ESTIMULADA

De acordo com a Resolução-TSE n.º 23.600/2019, essa pesquisa está registrada no Tribunal Superior Eleitoral sob o n.º BR-03928/2022 para o cargo de Presidente.

15



BASE: Eleitores Brasileiros (2020)

A administração do Presidente Jair Bolsonaro está sendo ótima, boa, regular, ruim ou péssima?
De uma maneira geral, o(a) Sr(a) diria que aprova ou desaprova a administração do Presidente Jair Bolsonaro, até o momento?

Avaliação e Aprovação da administração do Presidente Jair Bolsonaro

ESTIMULADA – COMPARATIVO

De acordo com a Resolução-TSE n.º 23.600/2019, essa pesquisa está registrada no Tribunal Superior Eleitoral sob o n.º BR-03928/2022 para o cargo de Presidente.

16

	Jul/22	Ago/22 - 1	Ago/22 - 2	Ago/22 - 3	Set/22 - 1	Set/22 - 2	Set/22 - 3	Set/22 - 4
Ótima	14,7%	14,3%	16,6%	14,7%	15,0%	15,1%	14,4%	17,3%
Boa	17,5%	17,8%	19,1%	20,9%	20,4%	20,7%	19,9%	19,2%
Regular	21,6%	22,7%	21,6%	21,5%	20,8%	20,0%	21,3%	21,0%
Ruim	8,2%	7,5%	8,5%	7,1%	8,3%	9,4%	9,9%	7,8%
Péssima	36,8%	36,8%	32,8%	34,7%	34,4%	33,8%	33,2%	33,8%
Não sabe/ não opinou	1,2%	1,0%	1,4%	1,1%	1,1%	1,0%	1,3%	0,9%

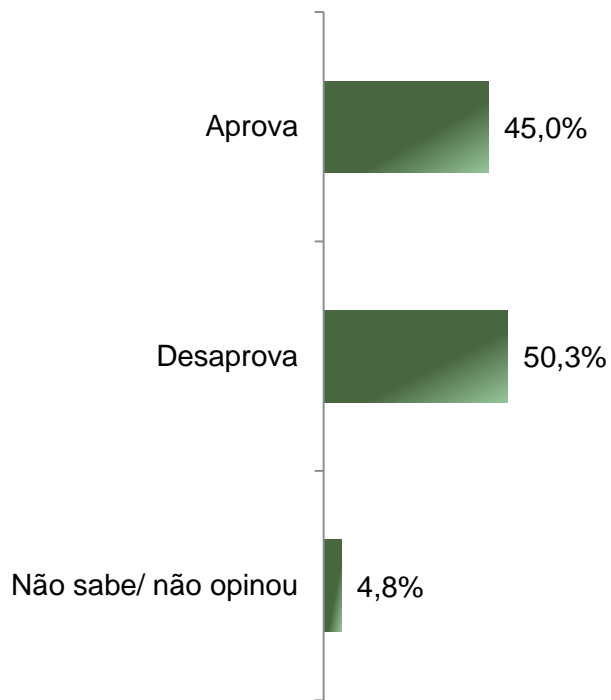
	Jul/22	Ago/22 - 1	Ago/22 - 2	Ago/22 - 3	Set/22 - 1	Set/22 - 2	Set/22 - 3	Set/22 - 4
Aprova	43,2%	43,9%	46,3%	46,5%	45,7%	45,3%	44,6%	45,0%
Desaprova	52,9%	52,4%	49,8%	49,9%	51,0%	50,7%	51,2%	50,3%
Não sabe/ não opinou	3,9%	3,8%	3,9%	3,6%	3,2%	4,0%	4,2%	4,8%

A administração do Presidente Jair Bolsonaro está sendo ótima, boa, regular, ruim ou péssima? De uma maneira geral, o(a) Sr(a) diria que aprova ou desaprova a administração do Presidente Jair Bolsonaro, até o momento?

Aprovação da administração do Presidente Jair Bolsonaro

ESTIMULADA

De acordo com a Resolução-TSE n.º 23.600/2019, essa pesquisa está registrada no Tribunal Superior Eleitoral sob o n.º BR-03928/2022 para o cargo de Presidente.



	Aprova	Desaprova	Não sabe/ não opinou
Masculino	50,2%	45,7%	4,1%
Feminino	40,3%	54,3%	5,3%
De 16 a 24 anos	36,4%	59,4%	4,2%
De 25 a 34 anos	40,2%	55,1%	4,7%
De 35 a 44 anos	51,4%	45,0%	3,5%
De 45 a 59 anos	48,5%	46,0%	5,5%
60 anos ou mais	44,7%	49,9%	5,5%
Ensino Fundamental	45,3%	49,6%	5,1%
Ensino Médio	45,1%	50,1%	4,9%
Ensino Superior	44,1%	51,8%	4,1%
PEA	47,5%	47,7%	4,8%
Não PEA	40,5%	54,9%	4,7%
Norte + Centro-Oeste	59,2%	37,0%	3,9%
Nordeste	31,6%	63,8%	4,6%
Sudeste	45,3%	49,7%	5,1%
Sul	53,5%	41,5%	5,0%

BASE: Eleitores Brasileiros (2020)

De uma maneira geral, o(a) Sr(a) diria que aprova ou desaprova a administração do Presidente Jair Bolsonaro, até o momento?



Obrigado pela atenção!