

De acordo com a Resolução-TSE n.º 23.600/2019, essa pesquisa está registrada no Tribunal Superior Eleitoral sob o n.º PE-05038/2022 para o cargo de Governador e Senador.



Pesquisa de Opinião Pública Estado de Pernambuco

Account Manager: Murilo Hidalgo

Metodologia

De acordo com a Resolução-TSE n.º 23.600/2019, essa pesquisa está registrada no Tribunal Superior Eleitoral sob o n.º PE-05038/2022 para o cargo de Governador e Senador.

Metodologia

De acordo com a Resolução-TSE n.º 23.600/2019, essa pesquisa está registrada no Tribunal Superior Eleitoral sob o n.º PE-05038/2022 para o cargo de Governador e Senador.

Curitiba, 12 de agosto de 2022

Apresentamos a seguir os resultados da pesquisa de opinião pública realizada no **Estado de Pernambuco**, com o objetivo de consultar à população sobre a **situação eleitoral para o Executivo Estadual e Legislativo Federal e avaliação da administração Estadual**.

PROCEDIMENTOS UTILIZADOS NA REALIZAÇÃO DA PESQUISA

O universo desta pesquisa abrange os eleitores do **Estado de Pernambuco**. Para a realização desta pesquisa foi utilizada uma amostra de **1541** eleitores, sendo esta estratificada segundo gênero, faixa etária, grau de escolaridade e renda domiciliar mensal. O trabalho de levantamento de dados foi feito através de **entrevistas pessoais** com eleitores com 16 anos ou mais em **60** municípios **entre os dias 07 a 11 de agosto de 2022**, sendo auditadas simultaneamente à sua realização, 20,0% das entrevistas.

Tal amostra representativa do **Estado de Pernambuco** atinge um nível de confiança de 95,0% para uma margem estimada de erro de aproximadamente **2,6 pontos percentuais** para os resultados gerais. Para a seleção da amostra utilizou-se o método de amostragem estratificada proporcional. Conforme o mapeamento do Estado em **5 mesorregiões** homogêneas segundo o IBGE, considerou-se esta divisão geográfica como primeira estratificação. Dentro de cada mesorregião, agruparam-se os municípios em grupos homogêneos, procedendo-se à estratificação proporcional final da amostra. **A Paraná Pesquisas encontra-se registrada no Conselho Regional de Estatística da 1ª, 2ª, 3ª, 4ª, 5ª, 6ª e 7ª Região sob o nº 3122/22.**

A amostra é representativa do eleitorado da área pesquisada e foi selecionada em três etapas. Na primeira etapa realizou-se um sorteio probabilístico dos municípios onde as entrevistas foram realizadas através do método PPT (Probabilidade Proporcional ao Tamanho), considerando a população eleitora residente nos municípios como base para essa seleção. Na segunda etapa, fez-se um sorteio probabilístico das localidades, onde as entrevistas foram realizadas, através do método PPT (Probabilidade Proporcional ao Tamanho), tomando a população eleitora residente nas localidades como base para essa seleção. Na terceira etapa, a seleção dos entrevistados dentro da localidade, foi feita utilizando-se quotas amostrais proporcionais, em função das seguintes variáveis: gênero, faixa etária, escolaridade e renda domiciliar mensal. Fonte de Dados: IBGE Censo 2010 e TSE – Julho 2022

Situação Eleitoral para o Executivo Estadual

De acordo com a Resolução-TSE n.º 23.600/2019, essa pesquisa está registrada no Tribunal Superior Eleitoral sob o n.º PE-05038/2022 para o cargo de Governador e Senador.

Situação Eleitoral – Governador(a) ESPONTÂNEA

De acordo com a Resolução-TSE n.º 23.600/2019, essa pesquisa está registrada no Tribunal Superior Eleitoral sob o n.º PE-05038/2022 para o cargo de Governador e Senador.



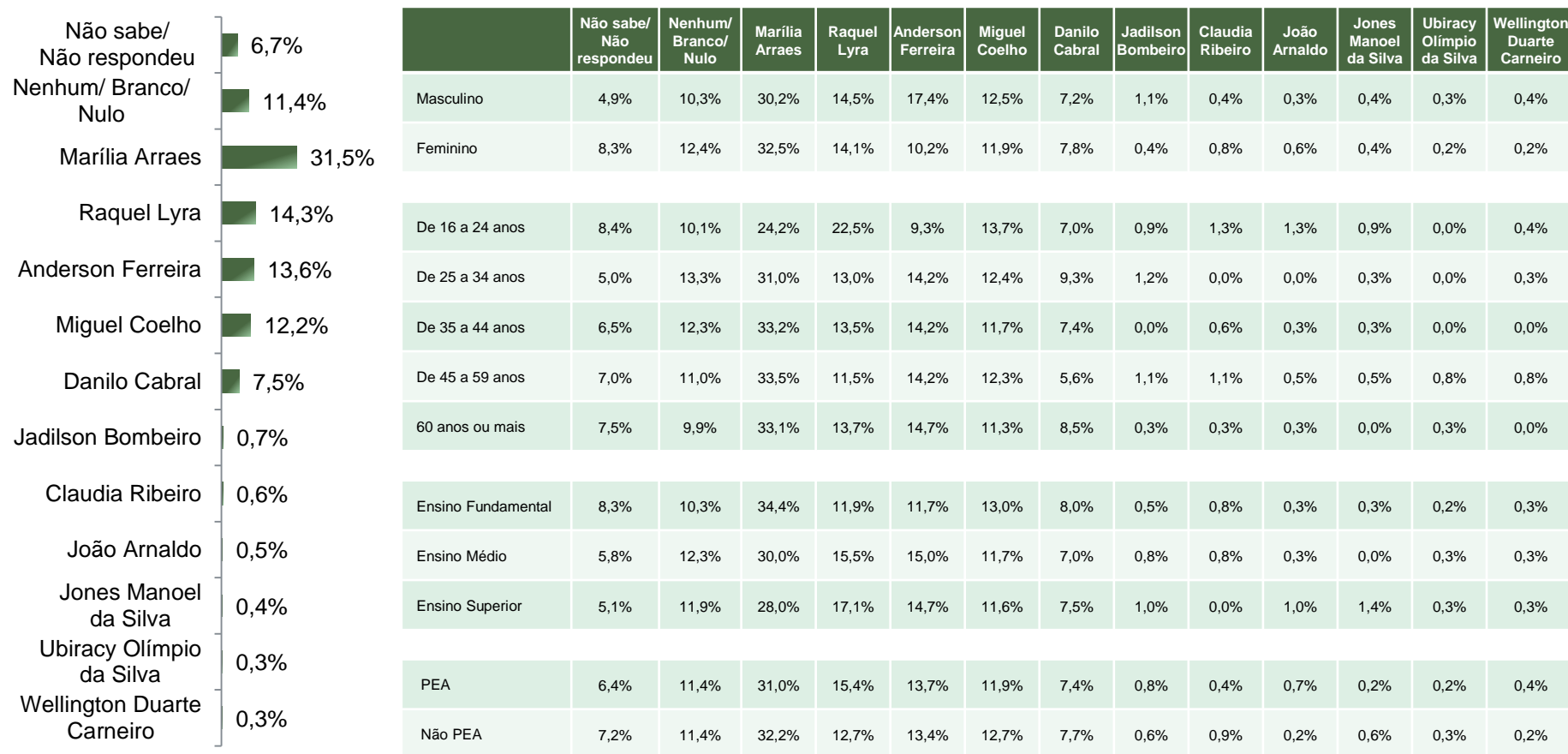
BASE: Eleitores do Estado de Pernambuco (1541)

Se as eleições para Governador(a) do Estado de Pernambuco fossem hoje, em quem o(a) Sr(a) votaria?

Situação Eleitoral – Governador(a)

ESTIMULADA

De acordo com a Resolução-TSE n.º 23.600/2019, essa pesquisa está registrada no Tribunal Superior Eleitoral sob o n.º PE-05038/2022 para o cargo de Governador e Senador.



BASE: Eleitores do Estado de Pernambuco (1541)

Se as eleições para Governador(a) do Estado de Pernambuco fossem hoje e os(as) candidatos(as) fossem esses(as), em quem o(a) Sr(a) votaria?

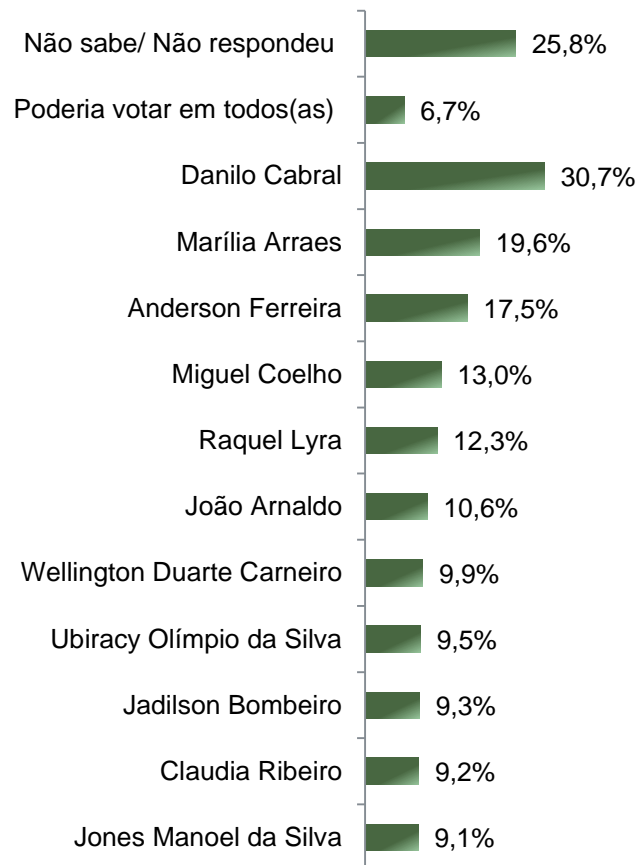
Rejeição Eleitoral – Governador(a)

ESTIMULADA – RM*

De acordo com a Resolução-TSE n.º 23.600/2019, essa pesquisa está registrada no Tribunal Superior Eleitoral sob o n.º PE-05038/2022 para o cargo de Governador e Senador.

**Cada entrevistado(a) poderia citar mais de 1 (um) candidato(a) a Governador(a)*

7



BASE: Eleitores do Estado de Pernambuco (1541)

Se as eleições para Governador(a) do Estado de Pernambuco fossem hoje, em qual desses(as) candidatos(as) o(a) Sr(a) NÃO VOTARIA DE JEITO NENHUM? (RM)

Situação Eleitoral para o Legislativo Federal

De acordo com a Resolução-TSE n.º 23.600/2019, essa pesquisa está registrada no Tribunal Superior Eleitoral sob o n.º PE-05038/2022 para o cargo de Governador e Senador.

Situação Eleitoral – Senador(a)

ESPONTÂNEA

De acordo com a Resolução-TSE n.º 23.600/2019, essa pesquisa está registrada no Tribunal Superior Eleitoral sob o n.º PE-05038/2022 para o cargo de Governador e Senador.

9



BASE: Eleitores do Estado de Pernambuco (1541)

Se as eleições para Senador(a) do Estado de Pernambuco fossem hoje, em quem o(a) Sr(a) votaria?

Situação Eleitoral – Senador(a)

ESTIMULADA

De acordo com a Resolução-TSE n.º 23.600/2019, essa pesquisa está registrada no Tribunal Superior Eleitoral sob o n.º PE-05038/2022 para o cargo de Governador e Senador.

			Não sabe/ Não respondeu	Nenhum/ Branco/ Nulo	Tereza Leitão	André de Paula	Gilson Machado	Guilherme Cruz de Souza Coelho	Viviane Andrade	Carlos Andrade de Lima	Esteves Jacinto Braz	Roberta Rita Cavalcanti	Dayse Medeiros	Teio Lopes	Eugênia Lima
Não sabe/ Não respondeu	<div></div> 24,7%														
Nenhum/ Branco/ Nulo	<div></div> 25,8%	Masculino	21,2%	26,0%	13,8%	13,6%	14,6%	6,2%	0,6%	1,5%	0,6%	0,7%	0,7%	0,3%	0,1%
		Feminino	27,7%	25,7%	14,2%	11,6%	9,9%	6,1%	1,9%	0,4%	0,6%	0,5%	0,4%	0,6%	0,5%
Tereza Leitão	<div></div> 14,0%														
André de Paula	<div></div> 12,5%	De 16 a 24 anos	27,8%	24,2%	9,3%	9,7%	12,8%	7,0%	3,5%	0,9%	0,4%	1,8%	1,8%	0,4%	0,4%
Gilson Machado	<div></div> 12,1%	De 25 a 34 anos	25,7%	27,9%	9,3%	13,6%	10,2%	6,5%	0,6%	1,5%	1,5%	1,2%	0,9%	0,6%	0,3%
Guilherme Cruz de Souza Coelho	<div></div> 6,2%	De 35 a 44 anos	24,6%	24,9%	13,8%	14,5%	14,2%	4,9%	0,6%	0,6%	0,9%	0,0%	0,0%	0,9%	0,0%
Viviane Andrade	<div></div> 1,3%	De 45 a 59 anos	21,7%	25,5%	17,7%	12,3%	12,1%	7,8%	1,1%	0,8%	0,0%	0,3%	0,3%	0,0%	0,5%
Carlos Andrade de Lima	<div></div> 0,9%	60 anos ou mais	25,3%	26,3%	18,4%	11,6%	11,3%	4,4%	1,4%	0,7%	0,0%	0,0%	0,0%	0,3%	0,3%
Esteves Jacinto Braz	<div></div> 0,6%	Ensino Fundamental	28,1%	25,3%	13,3%	11,1%	11,7%	7,1%	1,1%	0,9%	0,3%	0,5%	0,2%	0,0%	0,5%
Roberta Rita Cavalcanti	<div></div> 0,6%	Ensino Médio	23,0%	27,8%	12,5%	14,7%	10,7%	4,5%	2,0%	1,2%	0,8%	0,8%	1,0%	0,8%	0,2%
Dayse Medeiros	<div></div> 0,5%	Ensino Superior	20,8%	22,9%	18,8%	11,3%	15,7%	7,5%	0,3%	0,3%	0,7%	0,3%	0,3%	0,7%	0,3%
Teio Lopes	<div></div> 0,5%														
Eugênia Lima	<div></div> 0,3%	PEA	23,3%	26,2%	14,4%	13,3%	12,7%	5,9%	1,2%	0,7%	0,7%	0,4%	0,7%	0,3%	0,2%
		Não PEA	26,7%	25,3%	13,4%	11,4%	11,3%	6,6%	1,4%	1,3%	0,5%	0,8%	0,3%	0,6%	0,5%

BASE: Eleitores do Estado de Pernambuco (1541)

Se as eleições para Senador(a) do Estado de Pernambuco fossem hoje e os(as) candidatos(as) fossem esses(as), em quem o(a) Sr(a) votaria?

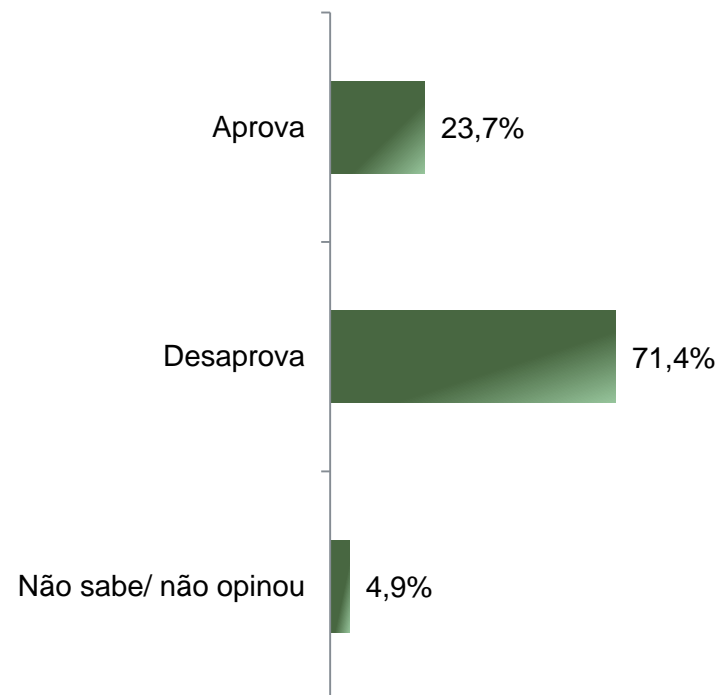
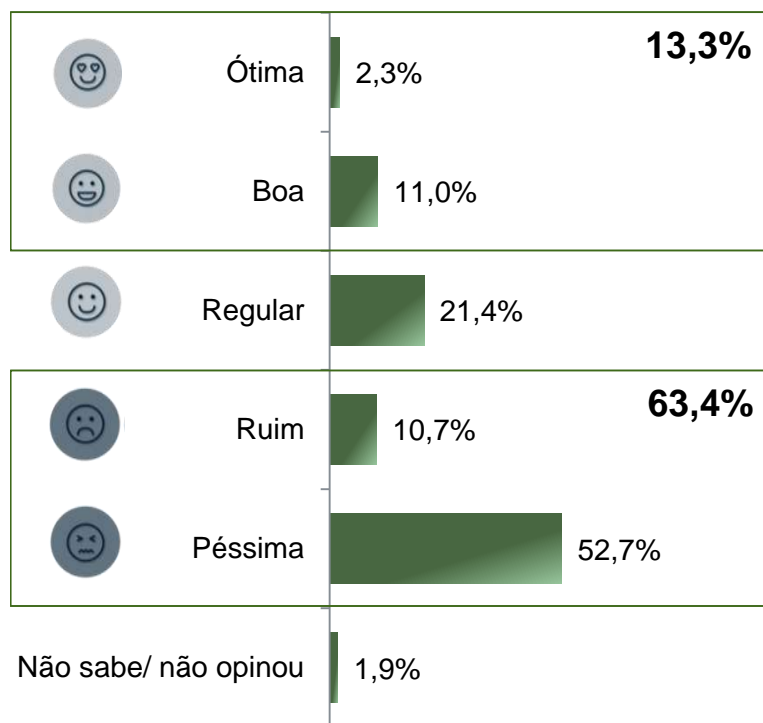
Avaliação da Administração Estadual

De acordo com a Resolução-TSE n.º 23.600/2019, essa pesquisa está registrada no Tribunal Superior Eleitoral sob o n.º PE-05038/2022 para o cargo de Governador e Senador.

Avaliação e Aprovação da administração do Governador Paulo Câmara

ESTIMULADA

De acordo com a Resolução-TSE n.º 23.600/2019, essa pesquisa está registrada no Tribunal Superior Eleitoral sob o n.º PE-05038/2022 para o cargo de Governador e Senador.



BASE: Eleitores do Estado de Pernambuco (1541)

A administração do Governador Paulo Câmara, está sendo ótima, boa, regular, ruim ou péssima?
De uma maneira geral, o(a) Sr(a) diria que aprova ou desaprova a administração do Governador Paulo Câmara, até o momento?

Avaliação e Aprovação da administração do Governador Paulo Câmara

ESTIMULADA – COMPARATIVO

De acordo com a Resolução-TSE n.º 23.600/2019, essa pesquisa está registrada no Tribunal Superior Eleitoral sob o n.º PE-05038/2022 para o cargo de Governador e Senador.

	Maio 2022	Julho 2022	Agosto 2022
Ótima	3,7%	2,5%	2,3%
Boa	14,0%	13,0%	11,0%
Regular	24,3%	22,8%	21,4%
Ruim	10,0%	11,1%	10,7%
Péssima	46,5%	48,4%	52,7%
Não sabe/ não opinou	1,5%	2,1%	1,9%

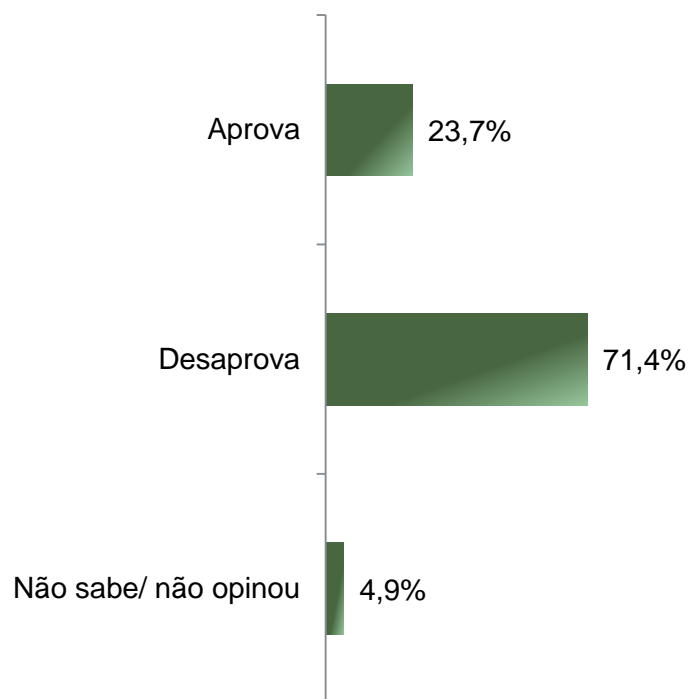
	Maio 2022	Julho 2022	Agosto 2022
Aprova	27,7%	25,4%	23,7%
Desaprova	67,3%	69,5%	71,4%
Não sabe/ não opinou	5,0%	5,0%	4,9%

A administração do Governador Paulo Câmara, está sendo ótima, boa, regular, ruim ou péssima?
De uma maneira geral, o(a) Sr(a) diria que aprova ou desaprova a administração do Governador Paulo Câmara, até o momento?

Aprovação da administração do Governador Paulo Câmara

ESTIMULADA

De acordo com a Resolução-TSE n.º 23.600/2019, essa pesquisa está registrada no Tribunal Superior Eleitoral sob o n.º PE-05038/2022 para o cargo de Governador e Senador.



	Aprova	Desaprova	Não sabe/ não opinou
Masculino	21,0%	76,7%	2,4%
Feminino	26,0%	66,9%	7,1%
De 16 a 24 anos	22,0%	71,4%	6,6%
De 25 a 34 anos	19,5%	76,5%	4,0%
De 35 a 44 anos	21,2%	74,5%	4,3%
De 45 a 59 anos	24,7%	70,5%	4,8%
60 anos ou mais	31,1%	63,5%	5,5%
Ensino Fundamental	30,4%	64,7%	4,9%
Ensino Médio	19,3%	75,3%	5,3%
Ensino Superior	17,7%	78,2%	4,1%
PEA	22,5%	74,0%	3,4%
Não PEA	25,3%	67,7%	7,0%

BASE: Eleitores do Estado de Pernambuco (1541)

De uma maneira geral, o(a) Sr(a) diria que aprova ou desaprova a administração do Governador Paulo Câmara, até o momento?



Obrigado pela atenção!