

De acordo com a Resolução-TSE n.º 23.600/2019, essa pesquisa está registrada no Tribunal Superior Eleitoral sob o n.º BR-03182/2022 para o cargo de Presidente.



## Pesquisa de Opinião Pública Estado do Ceará

---

**Account Manager:** Murilo Hidalgo

([paranapesquisas@gmail.com](mailto:paranapesquisas@gmail.com) / [paranapesquisas@paranapesquisas.com.br](mailto:paranapesquisas@paranapesquisas.com.br))

# Metodologia

De acordo com a Resolução-TSE n.º 23.600/2019, essa pesquisa está registrada no Tribunal Superior Eleitoral sob o n.º BR-03182/2022 para o cargo de Presidente.

# Metodologia

De acordo com a Resolução-TSE n.º 23.600/2019, essa pesquisa está registrada no Tribunal Superior Eleitoral sob o n.º BR-03182/2022 para o cargo de Presidente.

Curitiba, 16 de julho de 2022

Apresentamos a seguir os resultados da pesquisa de opinião pública realizada no **Estado do Ceará**, com o objetivo de consultar à população sobre a **situação eleitoral para o Executivo Federal e avaliação da administração Federal**.

## PROCEDIMENTOS UTILIZADOS NA REALIZAÇÃO DA PESQUISA

O universo desta pesquisa abrange os eleitores do **Estado do Ceará**. Para a realização desta pesquisa foi utilizada uma amostra de **1540** eleitores, sendo esta estratificada segundo gênero, faixa etária, grau de escolaridade e renda domiciliar mensal. O trabalho de levantamento de dados foi feito através de **entrevistas pessoais** com eleitores com 16 anos ou mais em **58** municípios **entre os dias 11 a 15 de julho de 2022**, sendo auditadas simultaneamente à sua realização, 20,0% das entrevistas.

Tal amostra representativa do **Estado do Ceará** atinge um nível de confiança de 95,0% para uma margem estimada de erro de **2,5 pontos percentuais** para os resultados gerais. Para a seleção da amostra utilizou-se o método de amostragem estratificada proporcional. Conforme o mapeamento do Estado em **7 mesorregiões** homogêneas segundo o IBGE, considerou-se esta divisão geográfica como primeira estratificação. Dentro de cada mesorregião, agruparam-se os municípios em grupos homogêneos, procedendo-se à estratificação proporcional final da amostra. **A Paraná Pesquisas encontra-se registrada no Conselho Regional de Estatística da 1ª, 2ª, 3ª, 4ª, 5ª, 6ª e 7ª Região sob o nº 3122/22.**

A amostra é representativa do eleitorado da área pesquisada e foi selecionada em três etapas. Na primeira etapa realizou-se um sorteio probabilístico dos municípios onde as entrevistas foram realizadas através do método PPT (Probabilidade Proporcional ao Tamanho), considerando a população eleitora residente nos municípios como base para essa seleção. Na segunda etapa, fez-se um sorteio probabilístico das localidades, onde as entrevistas foram realizadas, através do método PPT (Probabilidade Proporcional ao Tamanho), tomando a população eleitora residente nas localidades como base para essa seleção. Na terceira etapa, a seleção dos entrevistados dentro da localidade, foi feita utilizando-se quotas amostrais proporcionais, em função das seguintes variáveis: gênero, faixa etária, escolaridade e renda domiciliar mensal.

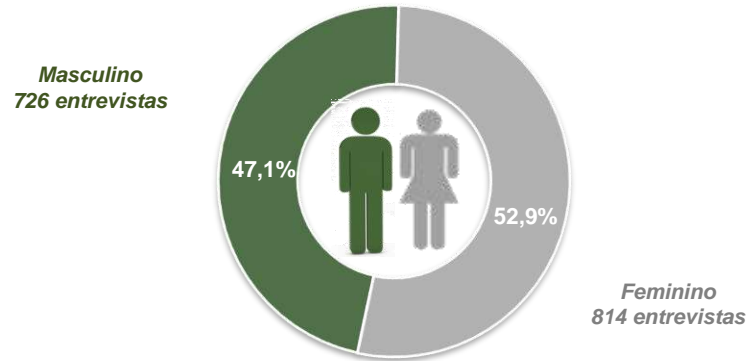
# Perfil da Amostra

De acordo com a Resolução-TSE n.º 23.600/2019, essa pesquisa está registrada no Tribunal Superior Eleitoral sob o n.º BR-03182/2022 para o cargo de Presidente.

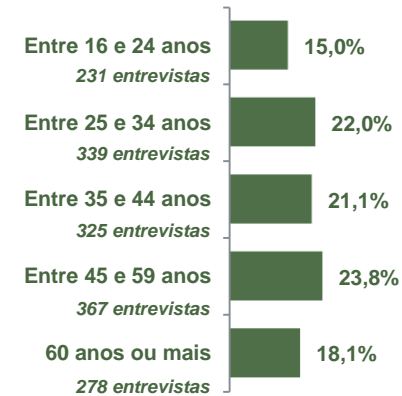
# Perfil da Amostra

De acordo com a Resolução-TSE n.º 23.600/2019, essa pesquisa está registrada no Tribunal Superior Eleitoral sob o n.º BR-03182/2022 para o cargo de Presidente.

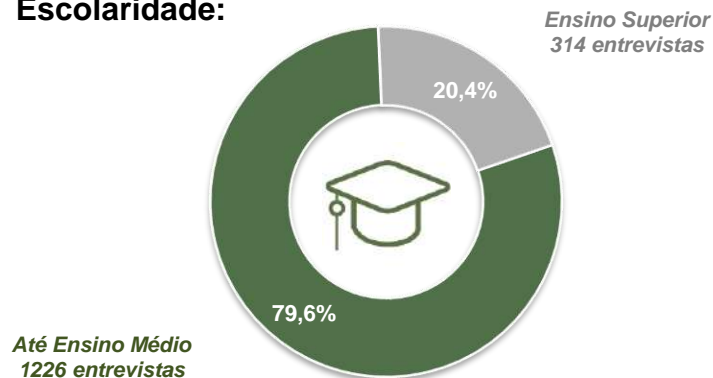
## Gênero:



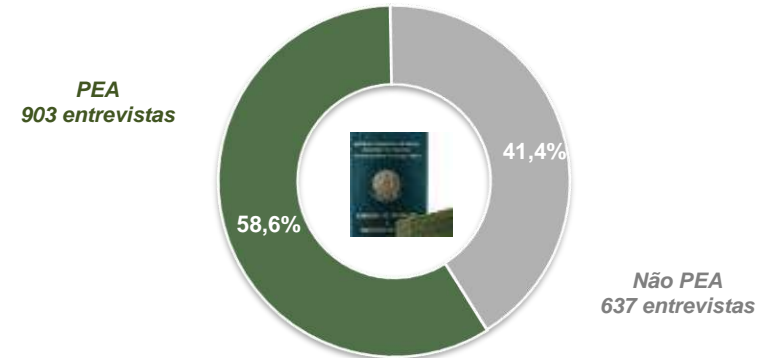
## Faixa Etária:



## Escolaridade:



## Nível Econômico:



BASE: Eleitores do Estado do Ceará (1540)


# Situação Eleitoral para o Executivo Federal

De acordo com a Resolução-TSE n.º 23.600/2019, essa pesquisa está registrada no Tribunal Superior Eleitoral sob o n.º BR-03182/2022 para o cargo de Presidente.

# Situação Eleitoral – Presidente

## ESTIMULADA

De acordo com a Resolução-TSE n.º 23.600/2019, essa pesquisa está registrada no Tribunal Superior Eleitoral sob o n.º BR-03182/2022 para o cargo de Presidente.



	Não sabe/ Não respondeu	Nenhum/ Branco/ Nulo	Lula	Jair Bolsonaro	Ciro Gomes	André Janones	Pablo Marçal	Simone Tebet	Felipe D'Avila	Vera Lúcia	Eymael	Leonardo Péricles	Sofia Manzano
Masculino	2,3%	5,0%	37,1%	36,1%	17,6%	0,4%	0,4%	0,6%	0,4%	0,0%	0,1%	0,0%	0,0%
Feminino	4,5%	11,5%	46,6%	22,0%	12,2%	1,2%	0,6%	0,2%	0,2%	0,5%	0,1%	0,1%	0,1%
De 16 a 24 anos	4,3%	10,4%	48,9%	20,3%	14,3%	1,3%	0,0%	0,0%	0,0%	0,4%	0,0%	0,0%	0,0%
De 25 a 34 anos	3,2%	9,7%	38,6%	30,1%	15,0%	0,6%	0,9%	0,0%	0,9%	0,3%	0,0%	0,3%	0,3%
De 35 a 44 anos	2,8%	8,3%	38,8%	31,1%	16,3%	1,2%	1,2%	0,0%	0,3%	0,0%	0,0%	0,0%	0,0%
De 45 a 59 anos	3,3%	7,6%	44,1%	29,7%	13,4%	1,1%	0,0%	0,3%	0,3%	0,0%	0,3%	0,0%	0,0%
60 anos ou mais	4,3%	6,5%	41,7%	29,5%	14,7%	0,0%	0,4%	1,8%	0,0%	0,7%	0,4%	0,0%	0,0%
Ensino Fundamental	4,0%	6,9%	48,9%	25,6%	13,1%	0,5%	0,0%	0,5%	0,0%	0,2%	0,2%	0,2%	0,0%
Ensino Médio	3,3%	9,2%	36,2%	32,6%	15,6%	1,3%	0,5%	0,2%	0,5%	0,3%	0,2%	0,0%	0,2%
Ensino Superior	2,9%	9,9%	40,8%	26,4%	16,2%	0,6%	1,6%	0,6%	0,6%	0,3%	0,0%	0,0%	0,0%
PEA	3,5%	8,3%	39,6%	29,5%	16,2%	0,9%	0,8%	0,2%	0,3%	0,3%	0,1%	0,1%	0,1%
Não PEA	3,5%	8,6%	45,5%	27,5%	12,7%	0,8%	0,2%	0,6%	0,3%	0,2%	0,2%	0,0%	0,0%

**BASE:** Eleitores do Estado do Ceará (1540)

Se as eleições para Presidente do Brasil fossem hoje e os(as) candidatos(as) fossem esses(as), em quem o(a) Sr(a) votaria?

# Situação Eleitoral – Presidente

## ESTIMULADA – COMPARATIVO

De acordo com a Resolução-TSE n.º 23.600/2019, essa pesquisa está registrada no Tribunal Superior Eleitoral sob o n.º BR-03182/2022 para o cargo de Presidente.

	Maio 2022	Julho 2022
Não sabe/ Não respondeu	3,6%	3,5%
Nenhum/ Branco/ Nulo	8,4%	8,4%
Lula	44,4%	42,1%
Jair Bolsonaro	25,8%	28,6%
Ciro Gomes	14,4%	14,7%
André Janones	1,8%	0,8%
Pablo Marçal	-	0,5%
Simone Tebet	0,3%	0,4%
Felipe D'Avila	0,2%	0,3%
Vera Lúcia	0,4%	0,3%
Eymael	0,0%	0,1%
Leonardo Péricles	-	0,1%
Sofia Manzano	-	0,1%
Luciano Bivar	0,1%	0,0%
João Doria	0,6%	-

Se as eleições para Presidente do Brasil fossem hoje e os(as) candidatos(as) fossem esses(as), em quem o(a) Sr(a) votaria?



# Avaliação da Administração Federal

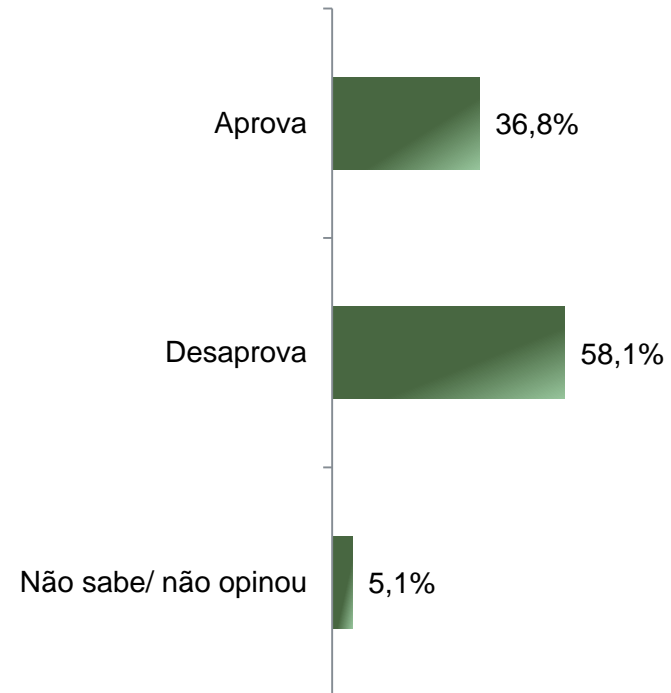
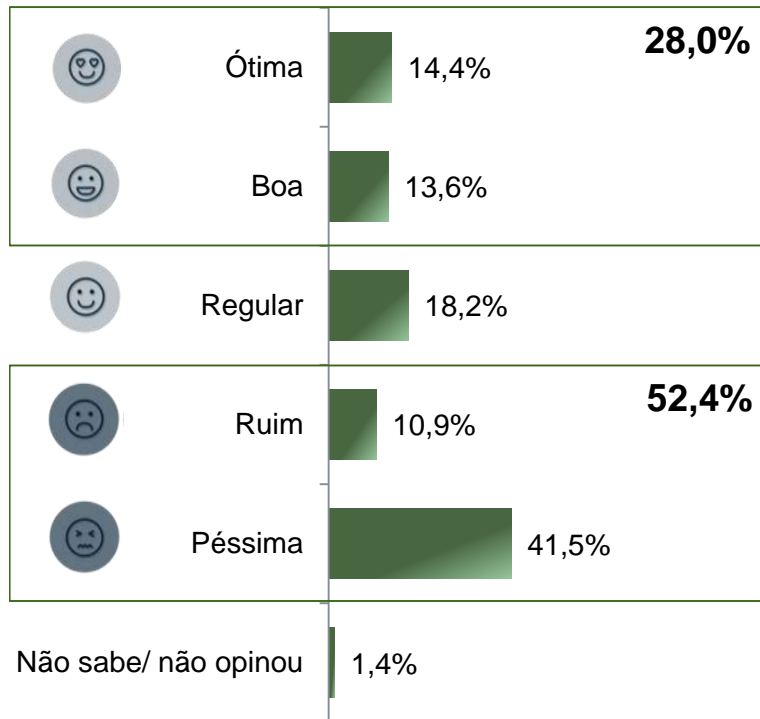
De acordo com a Resolução-TSE n.º 23.600/2019, essa pesquisa está registrada no Tribunal Superior Eleitoral sob o n.º BR-03182/2022 para o cargo de Presidente.

# Avaliação e Aprovação da administração do Presidente Jair Bolsonaro

## ESTIMULADA

De acordo com a Resolução-TSE n.º 23.600/2019, essa pesquisa está registrada no Tribunal Superior Eleitoral sob o n.º BR-03182/2022 para o cargo de Presidente.

10



**BASE:** Eleitores do Estado do Ceará (1540)

A administração do Presidente Jair Bolsonaro, está sendo ótima, boa, regular, ruim ou péssima?  
De uma maneira geral, o(a) Sr(a) diria que aprova ou desaprova a administração do Presidente Jair Bolsonaro, até o momento?

# Avaliação e Aprovação da administração do Presidente Jair Bolsonaro

## ESTIMULADA – COMPARATIVO

De acordo com a Resolução-TSE n.º 23.600/2019, essa pesquisa está registrada no Tribunal Superior Eleitoral sob o n.º BR-03182/2022 para o cargo de Presidente.

11

	Maio 2022	Julho 2022
Ótima	12,5%	14,4%
Boa	13,4%	13,6%
Regular	18,6%	18,2%
Ruim	9,1%	10,9%
Péssima	44,7%	41,5%
Não sabe/ não opinou	1,6%	1,4%

	Maio 2022	Julho 2022
Aprova	33,5%	36,8%
Desaprova	61,0%	58,1%
Não sabe/ não opinou	5,5%	5,1%

A administração do Presidente Jair Bolsonaro, está sendo ótima, boa, regular, ruim ou péssima?  
De uma maneira geral, o(a) Sr(a) diria que aprova ou desaprova a administração do Presidente Jair Bolsonaro, até o momento?

# Aprovação da administração do Presidente Jair Bolsonaro

## ESTIMULADA

De acordo com a Resolução-TSE n.º 23.600/2019, essa pesquisa está registrada no Tribunal Superior Eleitoral sob o n.º BR-03182/2022 para o cargo de Presidente.



	Aprova	Desaprova	Não sabe/ não opinou
Masculino	44,9%	51,7%	3,4%
Feminino	29,5%	63,9%	6,6%
De 16 a 24 anos	29,9%	68,0%	2,2%
De 25 a 34 anos	37,2%	57,5%	5,3%
De 35 a 44 anos	39,7%	54,5%	5,8%
De 45 a 59 anos	37,9%	56,9%	5,2%
60 anos ou mais	37,1%	56,5%	6,5%
Ensino Fundamental	33,5%	60,8%	5,7%
Ensino Médio	41,7%	53,6%	4,8%
Ensino Superior	33,1%	62,1%	4,8%
PEA	35,9%	59,0%	5,1%
Não PEA	38,0%	56,8%	5,2%

**BASE:** Eleitores do Estado do Ceará (1540)

De uma maneira geral, o(a) Sr(a) diria que aprova ou desaprova a administração do Presidente Jair Bolsonaro, até o momento?



**Obrigado pela atenção!**