

De acordo com a Resolução-TSE n.º 23.600/2019, essa pesquisa está registrada no Tribunal Superior Eleitoral sob n.º BA-07579/2022 para o cargo de Governador e Senador.



## Pesquisa de Opinião Pública Estado da Bahia

---

**Account Manager:** Murilo Hidalgo

([paranapesquisas@gmail.com](mailto:paranapesquisas@gmail.com) / [paranapesquisas@paranapesquisas.com.br](mailto:paranapesquisas@paranapesquisas.com.br))

# Metodologia

De acordo com a Resolução-TSE n.º 23.600/2019, essa pesquisa está registrada no Tribunal Superior Eleitoral sob o n.º BA-07579/2022 para o cargo de Governador e Senador.

# Metodologia

De acordo com a Resolução-TSE n.º 23.600/2019, essa pesquisa está registrada no Tribunal Superior Eleitoral sob o n.º BA-07579/2022 para o cargo de Governador e Senador.

Curitiba, 05 de julho de 2022

Apresentamos a seguir os resultados da pesquisa de opinião pública realizada no **Estado da Bahia**, com o objetivo de consultar à população sobre **a situação eleitoral para o Executivo Estadual e Legislativo Federal em 2022 e avaliação da administração Estadual**.

## PROCEDIMENTOS UTILIZADOS NA REALIZAÇÃO DA PESQUISA

O universo desta pesquisa abrange os eleitores do **Estado da Bahia**. Para a realização desta pesquisa foi utilizada uma amostra de **1640** eleitores, sendo esta estratificada segundo gênero, faixa etária, grau de escolaridade e renda domiciliar mensal. O trabalho de levantamento de dados foi feito através de **entrevistas pessoais** com eleitores com 16 anos ou mais em **72** municípios **entre os dias 30 de junho a 04 de julho de 2022**, sendo auditadas simultaneamente à sua realização, 20,0% das entrevistas.

Tal amostra representativa do **Estado da Bahia** atinge um nível de confiança de 95,0% para uma margem estimada de erro de aproximadamente **2,5%** para os resultados gerais. Para a seleção da amostra utilizou-se o método de amostragem estratificada proporcional. Conforme o mapeamento do Estado em **7 mesorregiões** homogêneas segundo o IBGE, considerou-se esta divisão geográfica como primeira estratificação. Dentro de cada mesorregião, agruparam-se os municípios em grupos homogêneos, procedendo-se à estratificação proporcional final da amostra. **A Paraná Pesquisas encontra-se registrada no Conselho Regional de Estatística da 1ª, 2ª, 3ª, 4ª, 5ª, 6ª e 7ª Região sob o nº 3122/22.**

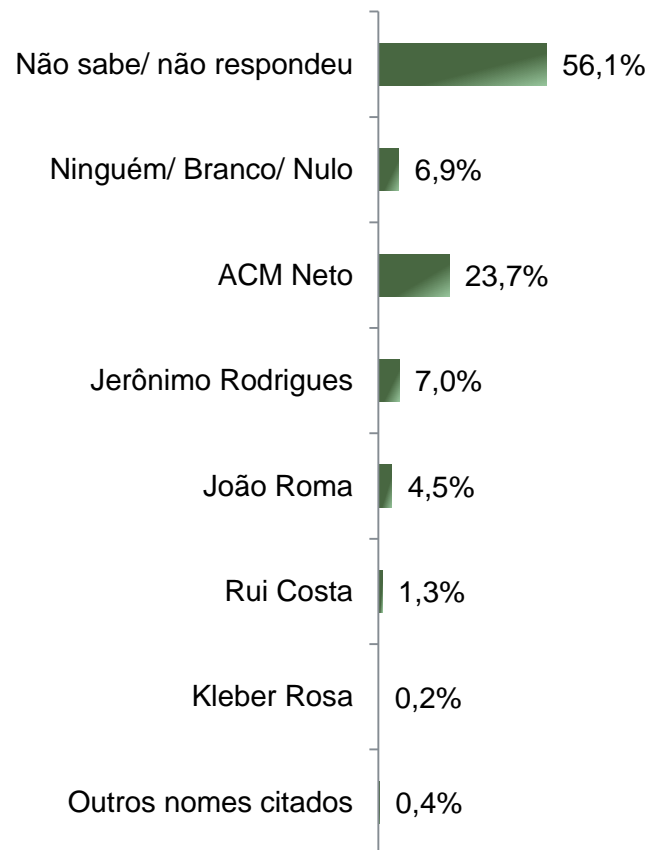
A amostra é representativa do eleitorado da área pesquisada e foi selecionada em três etapas. Na primeira etapa realizou-se um sorteio probabilístico dos municípios onde as entrevistas foram realizadas através do método PPT (Probabilidade Proporcional ao Tamanho), considerando a população eleitora residente nos municípios como base para essa seleção. Na segunda etapa, fez-se um sorteio probabilístico das localidades, onde as entrevistas foram realizadas, através do método PPT (Probabilidade Proporcional ao Tamanho), tomando a população eleitora residente nas localidades como base para essa seleção. Na terceira etapa, a seleção dos entrevistados dentro da localidade, foi feita utilizando-se quotas amostrais proporcionais, em função das seguintes variáveis: gênero, faixa etária, escolaridade e renda domiciliar mensal. Fonte de Dados: IBGE Censo 2010 e TSE – Maio 2022

# Situação Eleitoral para o Executivo Estadual

De acordo com a Resolução-TSE n.º 23.600/2019, essa pesquisa está registrada no Tribunal Superior Eleitoral sob o n.º BA-07579/2022 para o cargo de Governador e Senador.

# Situação Eleitoral – Governador(a) ESPONTÂNEA

De acordo com a Resolução-TSE n.º 23.600/2019, essa pesquisa está registrada no Tribunal Superior Eleitoral sob o n.º BA-07579/2022 para o cargo de Governador e Senador.



**BASE:** Eleitores do Estado da Bahia (1640)

Se as eleições para Governador(a) do Estado da Bahia fossem hoje, em quem o(a) Sr(a) votaria?

## Situação Eleitoral – Governador(a)

### ESPONTÂNEA - COMPARATIVO

De acordo com a Resolução-TSE n.º 23.600/2019, essa pesquisa está registrada no Tribunal Superior Eleitoral sob o n.º BA-07579/2022 para o cargo de Governador e Senador.

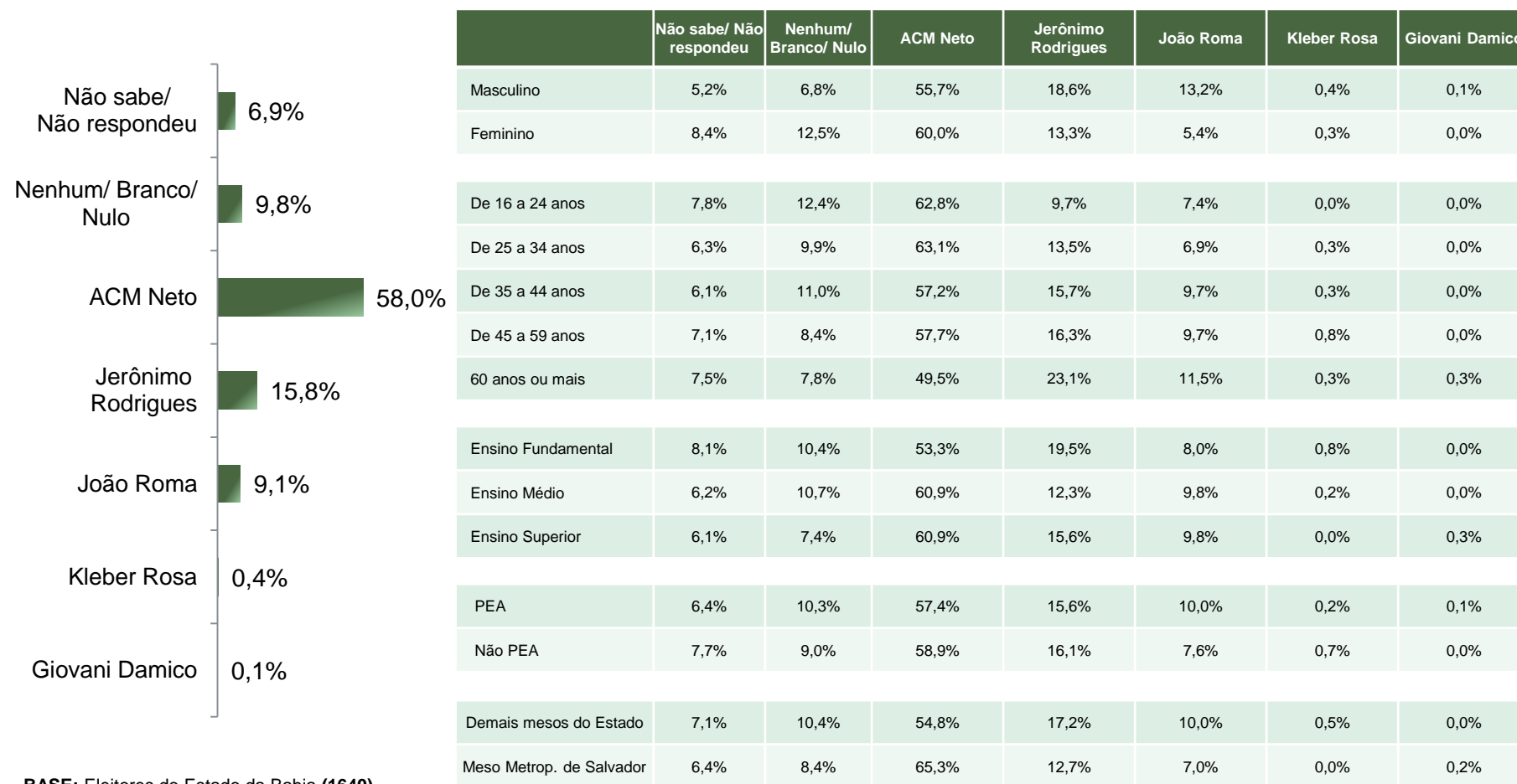
|                         | Abril<br>2022 | Julho<br>2022 |
|-------------------------|---------------|---------------|
| Não sabe/ não respondeu | 59,0%         | 56,1%         |
| Ninguém/ Branco/ Nulo   | 6,7%          | 6,9%          |
| ACM Neto                | 20,9%         | 23,7%         |
| Jerônimo Rodrigues      | 5,8%          | 7,0%          |
| João Roma               | 3,8%          | 4,5%          |
| Rui Costa               | 2,9%          | 1,3%          |
| Kleber Rosa             | -             | 0,2%          |
| Outros nomes citados    | 0,9%          | 0,4%          |

Se as eleições para Governador(a) do Estado da Bahia fossem hoje, em quem o(a) Sr(a) votaria?

# Situação Eleitoral – Governador

## ESTIMULADA - Cenário 1

De acordo com a Resolução-TSE n.º 23.600/2019, essa pesquisa está registrada no Tribunal Superior Eleitoral sob o n.º BA-07579/2022 para o cargo de Governador e Senador.



BASE: Eleitores do Estado da Bahia (1640)

Se as eleições para Governador do Estado da Bahia fossem hoje e os candidatos fossem esses, em quem o(a) Sr(a) votaria?

# Situação Eleitoral – Governador

## COMPARATIVO - Cenário 1

De acordo com a Resolução-TSE n.º 23.600/2019, essa pesquisa está registrada no Tribunal Superior Eleitoral sob o n.º BA-07579/2022 para o cargo de Governador e Senador.

|                         | Abril<br>2022 | Julho<br>2022 |
|-------------------------|---------------|---------------|
| Não sabe/ Não respondeu | 7,2%          | 6,9%          |
| Nenhum/ Branco/ Nulo    | 9,5%          | 9,8%          |
| ACM Neto                | 55,4%         | 58,0%         |
| Jerônimo Rodrigues      | 16,1%         | 15,8%         |
| João Roma               | 10,1%         | 9,1%          |
| Kleber Rosa             | 1,2%          | 0,4%          |
| Giovani Damico          | 0,5%          | 0,1%          |

Se as eleições para Governador do Estado da Bahia fossem hoje e os candidatos fossem esses, em quem o(a) Sr(a) votaria?



# Potencial Eleitoral do Sr. \_\_\_\_\_

## COMPARATIVO

De acordo com a Resolução-TSE n.º 23.600/2019, essa pesquisa está registrada no Tribunal Superior Eleitoral sob o n.º BA-07579/2022 para o cargo de Governador e Senador.

9

|                    | Com certeza votaria nele para Governador do Estado da Bahia | Poderia votar nele para Governador do Estado da Bahia | Não votaria nele de jeito nenhum para Governador do Estado da Bahia | Não o conhece suficientemente para opinar | Não sabe/ não opinou |
|--------------------|---|---|---|---|----------------------|
| ACM Neto           | 40,2%   | 32,7%   | 23,5%   | 1,8%                                      | 1,6%                 |
| Jerônimo Rodrigues | 11,1%   | 24,0%   | 32,7%   | 30,1%                                     | 2,1%                 |
| João Roma          | 7,3%  | 19,1%   | 39,2%   | 32,4%                                     | 2,0%                 |
| Kleber Rosa        | 0,1%  | 3,6%  | 36,6%   | 57,5%                                     | 2,2%                 |
| Giovani Damico     | 0,0%  | 5,5%  | 29,7%   | 62,7%                                     | 2,1%                 |

**BASE:** Eleitores do Estado da Bahia (1640)

Com relação ao Sr. \_\_\_\_\_, o(a) Sr(a) diria que:

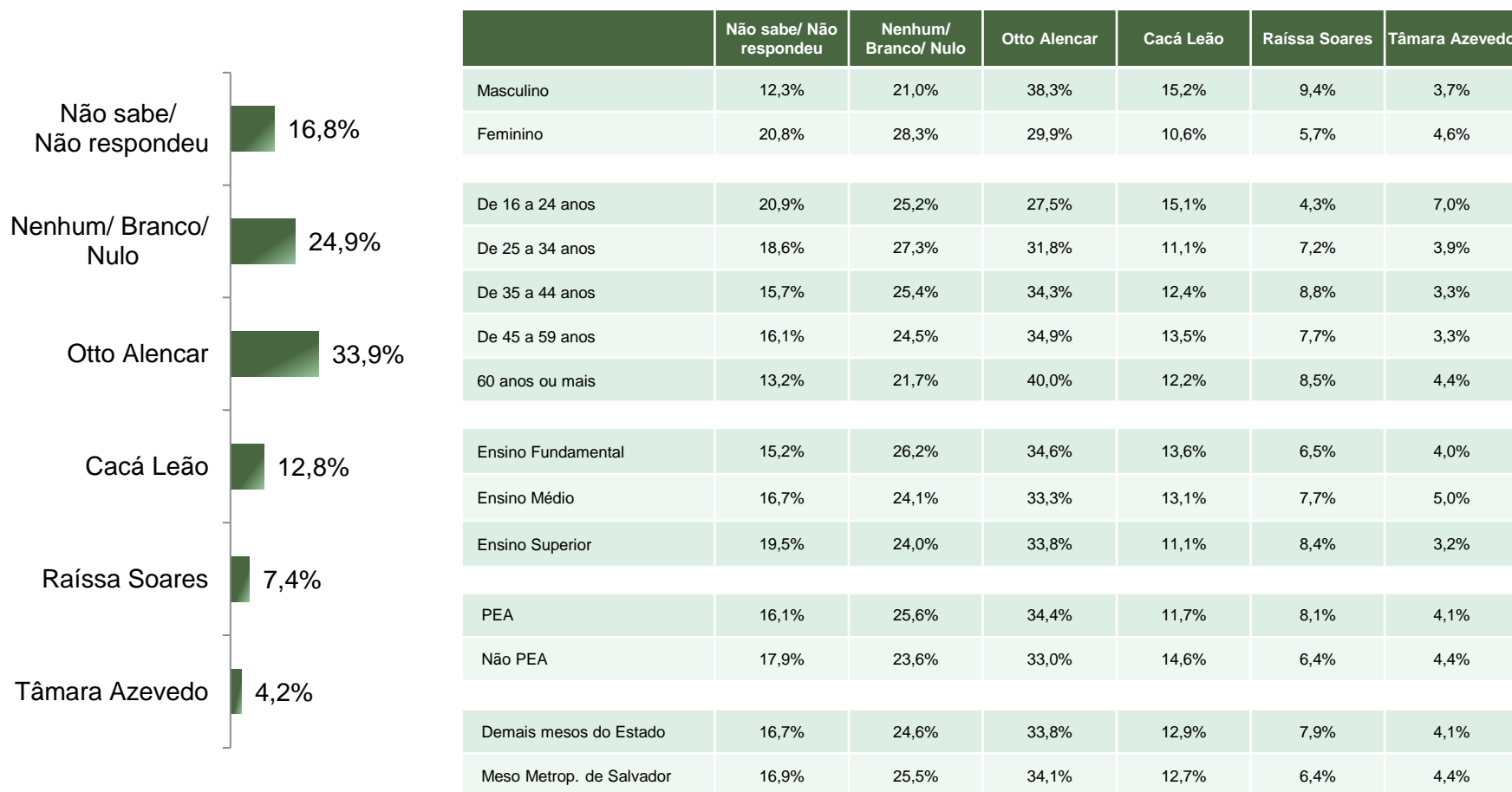
# Situação Eleitoral para o Legislativo Federal

De acordo com a Resolução-TSE n.º 23.600/2019, essa pesquisa está registrada no Tribunal Superior Eleitoral sob o n.º BA-07579/2022 para o cargo de Governador e Senador.

# Situação Eleitoral – Senador(a)

## ESTIMULADA

De acordo com a Resolução-TSE n.º 23.600/2019, essa pesquisa está registrada no Tribunal Superior Eleitoral sob o n.º BA-07579/2022 para o cargo de Governador e Senador.



**BASE:** Eleitores do Estado da Bahia (1640)

Se as eleições para Senador(a) do Estado da Bahia fossem hoje e os(as) candidatos(as) fossem esses(as), em quem o(a) Sr(a) votaria?

# Situação Eleitoral – Senador(a)

## COMPARATIVO

De acordo com a Resolução-TSE n.º 23.600/2019, essa pesquisa está registrada no Tribunal Superior Eleitoral sob o n.º BA-07579/2022 para o cargo de Governador e Senador.

12

|                         | Abril<br>2022 | Julho<br>2022 |
|-------------------------|---------------|---------------|
| Não sabe/ Não respondeu | 16,7%         | 16,8%         |
| Nenhum/ Branco/ Nulo    | 22,5%         | 24,9%         |
| Otto Alencar            | 32,7%         | 33,9%         |
| Cacá Leão               | -             | 12,8%         |
| Raíssa Soares           | 7,0%          | 7,4%          |
| Tâmara Azevedo          | 5,6%          | 4,2%          |
| João Leão               | 15,4%         | -             |

Se as eleições para Senador(a) do Estado da Bahia fossem hoje e os(as) candidatos(as) fossem esses(as), em quem o(a) Sr(a) votaria?

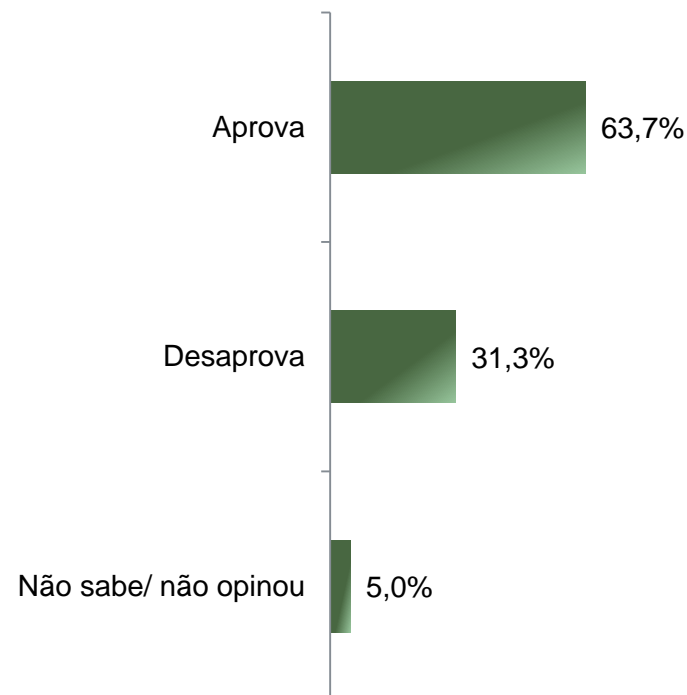
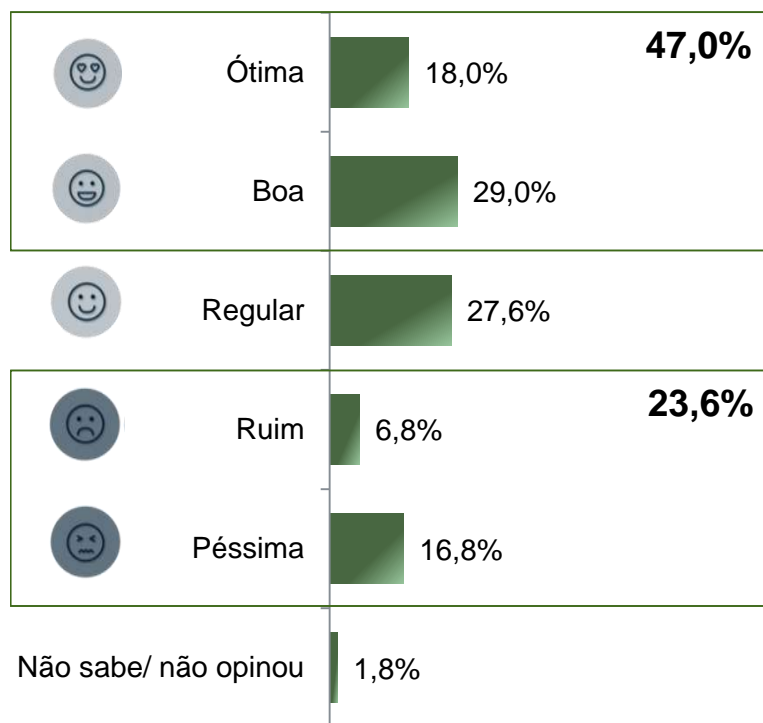
# Avaliação da Administração Estadual

De acordo com a Resolução-TSE n.º 23.600/2019, essa pesquisa está registrada no Tribunal Superior Eleitoral sob o n.º BA-07579/2022 para o cargo de Governador e Senador.

# Avaliação e Aprovação da administração do Governador Rui Costa

## ESTIMULADA

De acordo com a Resolução-TSE n.º 23.600/2019, essa pesquisa está registrada no Tribunal Superior Eleitoral sob o n.º BA-07579/2022 para o cargo de Governador e Senador.



**BASE:** Eleitores do Estado da Bahia (1640)

A administração do Governador Rui Costa, está sendo ótima, boa, regular, ruim ou péssima?  
De uma maneira geral, o(a) Sr(a) diria que aprova ou desaprova a administração do Governador Rui Costa, até o momento?

# Avaliação e Aprovação da administração do Governador Rui Costa

## COMPARATIVO

De acordo com a Resolução-TSE n.º 23.600/2019, essa pesquisa está registrada no Tribunal Superior Eleitoral sob o n.º BA-07579/2022 para o cargo de Governador e Senador.

15

|                      | Abril 2022 | Julho 2022 |
|----------------------|------------|------------|
| Ótima                | 20,1%      | 18,0%      |
| Boa                  | 27,6%      | 29,0%      |
| Regular              | 27,5%      | 27,6%      |
| Ruim                 | 6,6%       | 6,8%       |
| Péssima              | 16,4%      | 16,8%      |
| Não sabe/ não opinou | 1,7%       | 1,8%       |

|                      | Abril 2022 | Julho 2022 |
|----------------------|------------|------------|
| Aprova               | 65,3%      | 63,7%      |
| Desaprova            | 29,9%      | 31,3%      |
| Não sabe/ não opinou | 4,8%       | 5,0%       |

A administração do Governador Rui Costa, está sendo ótima, boa, regular, ruim ou péssima?  
De uma maneira geral, o(a) Sr(a) diria que aprova ou desaprova a administração do Governador Rui Costa, até o momento?

# Aprovação da administração do Governador Rui Costa

## ESTIMULADA

De acordo com a Resolução-TSE n.º 23.600/2019, essa pesquisa está registrada no Tribunal Superior Eleitoral sob o n.º BA-07579/2022 para o cargo de Governador e Senador.



|                          | Aprova | Desaprova | Não sabe/<br>não opinou |
|--------------------------|--------|-----------|-------------------------|
| Masculino                | 60,9%  | 35,5%     | 3,6%                    |
| Feminino                 | 66,1%  | 27,6%     | 6,2%                    |
| De 16 a 24 anos          | 63,2%  | 32,2%     | 4,7%                    |
| De 25 a 34 anos          | 60,1%  | 34,2%     | 5,7%                    |
| De 35 a 44 anos          | 60,5%  | 34,8%     | 4,7%                    |
| De 45 a 59 anos          | 67,1%  | 28,1%     | 4,8%                    |
| 60 anos ou mais          | 67,5%  | 27,5%     | 5,1%                    |
| Ensino Fundamental       | 70,0%  | 24,6%     | 5,4%                    |
| Ensino Médio             | 61,0%  | 34,2%     | 4,7%                    |
| Ensino Superior          | 57,5%  | 37,7%     | 4,7%                    |
| PEA                      | 60,4%  | 35,0%     | 4,6%                    |
| Não PEA                  | 69,1%  | 25,1%     | 5,7%                    |
| Demais mesos do Estado   | 62,7%  | 32,6%     | 4,7%                    |
| Meso Metrop. de Salvador | 65,9%  | 28,5%     | 5,6%                    |

**BASE:** Eleitores do Estado da Bahia (1640)

De uma maneira geral, o(a) Sr(a) diria que aprova ou desaprova a administração do Governador Rui Costa, até o momento?





**Obrigado pela atenção!**