

De acordo com a Resolução-TSE n.º 23.600/2019, essa pesquisa está registrada no Tribunal Superior Eleitoral sob o n.º AL-07421 para o cargo de Governador e Senador.



## Pesquisa de Opinião Pública Estado de Alagoas

---

**Account Manager:** Murilo Hidalgo

([paranapesquisas@gmail.com](mailto:paranapesquisas@gmail.com) / [paranapesquisas@paranapesquisas.com.br](mailto:paranapesquisas@paranapesquisas.com.br))

# Metodologia

De acordo com a Resolução-TSE n.º 23.600/2019, essa pesquisa está registrada no Tribunal Superior Eleitoral sob o n.º AL-07421 para o cargo de Governador e Senador.

# Metodologia

De acordo com a Resolução-TSE n.º 23.600/2019, essa pesquisa está registrada no Tribunal Superior Eleitoral sob o n.º AL-07421 para o cargo de Governador e Senador.

Curitiba, 07 de julho de 2022

Apresentamos a seguir os resultados da pesquisa de opinião pública realizada no **Estado de Alagoas**, com o objetivo de consultar à população sobre a **situação eleitoral para o Executivo Estadual, Legislativo Federal e avaliação da administração Estadual**.

## PROCEDIMENTOS UTILIZADOS NA REALIZAÇÃO DA PESQUISA

O universo desta pesquisa abrange os eleitores do **Estado de Alagoas**. Para a realização desta pesquisa foi utilizada uma amostra de **1510** eleitores, sendo esta estratificada segundo gênero, faixa etária, grau de escolaridade e renda domiciliar mensal e posição geográfica. O trabalho de levantamento de dados foi feito através de **entrevistas pessoais** com eleitores com 16 anos ou mais em **34** municípios **entre os dias 01 e 05 de julho de 2022**, sendo auditadas simultaneamente à sua realização, 20,0% das entrevistas.

Tal amostra representativa do **Estado de Alagoas** atinge um nível de confiança de 95,0% para uma margem estimada de erro de aproximadamente **2,6 pontos percentuais** para os resultados gerais. Para a seleção da amostra utilizou-se o método de amostragem estratificada proporcional. Conforme o mapeamento do Estado em **3 mesorregiões** homogêneas segundo o IBGE, considerou-se esta divisão geográfica como primeira estratificação. Dentro de cada mesorregião, agruparam-se os municípios em grupos homogêneos, procedendo-se à estratificação proporcional final da amostra. **A Paraná Pesquisas encontra-se registrada no Conselho Regional de Estatística da 1ª, 2ª, 3ª, 4ª, 5ª, 6ª e 7ª Região sob o nº 3122/22.**

A amostra é representativa do eleitorado da área pesquisada e foi selecionada em três etapas. Na primeira etapa realizou-se um sorteio probabilístico dos municípios onde as entrevistas foram realizadas através do método PPT (Probabilidade Proporcional ao Tamanho), considerando a população eleitora residente nos municípios como base para essa seleção. Na segunda etapa, fez-se um sorteio probabilístico das localidades, onde as entrevistas foram realizadas, através do método PPT (Probabilidade Proporcional ao Tamanho), tomando a população eleitora residente nas localidades como base para essa seleção. Na terceira etapa, a seleção dos entrevistados dentro da localidade, foi feita utilizando-se quotas amostrais proporcionais, em função das seguintes variáveis: gênero, faixa etária, escolaridade e renda domiciliar mensal. Fonte de Dados: IBGE Censo 2010 e TSE – Junho 2022


# Situação Eleitoral para o Executivo Estadual

De acordo com a Resolução-TSE n.º 23.600/2019, essa pesquisa está registrada no Tribunal Superior Eleitoral sob o n.º AL-07421 para o cargo de Governador e Senador.

# Situação Eleitoral – Governador(a) ESPONTÂNEA

De acordo com a Resolução-TSE n.º 23.600/2019, essa pesquisa está registrada no Tribunal Superior Eleitoral sob o n.º AL-07421 para o cargo de Governador e Senador.

5



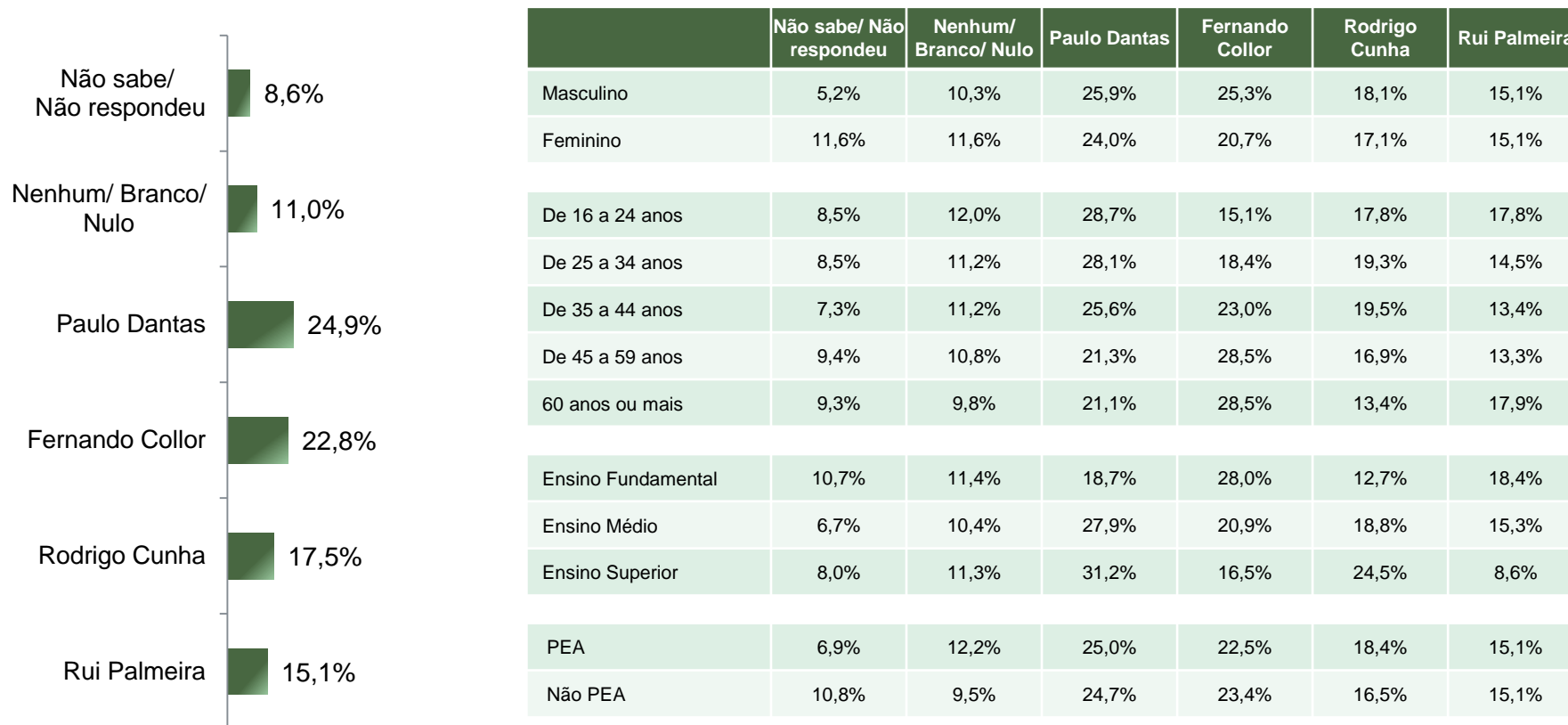
**BASE:** Eleitores do Estado de Alagoas (1510)

Se as eleições para Governador(a) do Estado de Alagoas fossem hoje, em quem o(a) Sr(a) votaria?

# Situação Eleitoral – Governador

## ESTIMULADA - Cenário 1

De acordo com a Resolução-TSE n.º 23.600/2019, essa pesquisa está registrada no Tribunal Superior Eleitoral sob o n.º AL-07421 para o cargo de Governador e Senador.



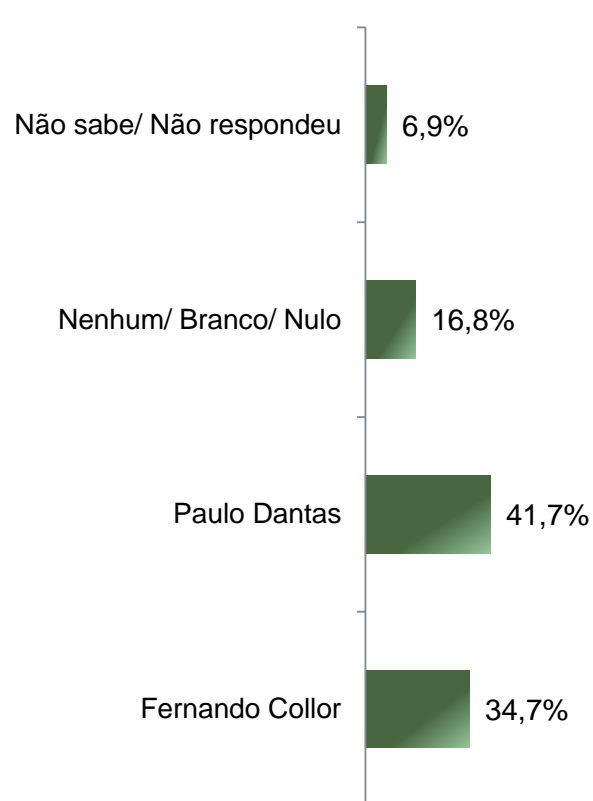
**BASE:** Eleitores do Estado de Alagoas (1510)

Se as eleições para Governador do Estado de Alagoas fossem hoje e os candidatos fossem esses, em quem o(a) Sr(a) votaria?

# Situação Eleitoral – Governador

## ESTIMULADA - Cenário 2

De acordo com a Resolução-TSE n.º 23.600/2019, essa pesquisa está registrada no Tribunal Superior Eleitoral sob o n.º AL-07421 para o cargo de Governador e Senador.



	Não sabe/ Não respondeu	Nenhum/ Branco/ Nulo	Paulo Dantas	Fernando Collor
Masculino	3,7%	17,4%	42,1%	36,8%
Feminino	9,7%	16,2%	41,2%	32,9%
De 16 a 24 anos	6,2%	16,3%	49,6%	27,9%
De 25 a 34 anos	6,0%	19,3%	45,0%	29,6%
De 35 a 44 anos	6,4%	17,3%	43,1%	33,2%
De 45 a 59 anos	7,5%	15,7%	35,6%	41,2%
60 anos ou mais	8,5%	14,6%	35,8%	41,1%
Ensino Fundamental	8,8%	17,3%	33,7%	40,2%
Ensino Médio	6,0%	15,8%	45,9%	32,3%
Ensino Superior	4,9%	17,4%	49,2%	28,4%
PEA	5,3%	18,4%	42,5%	33,9%
Não PEA	9,0%	14,7%	40,6%	35,7%

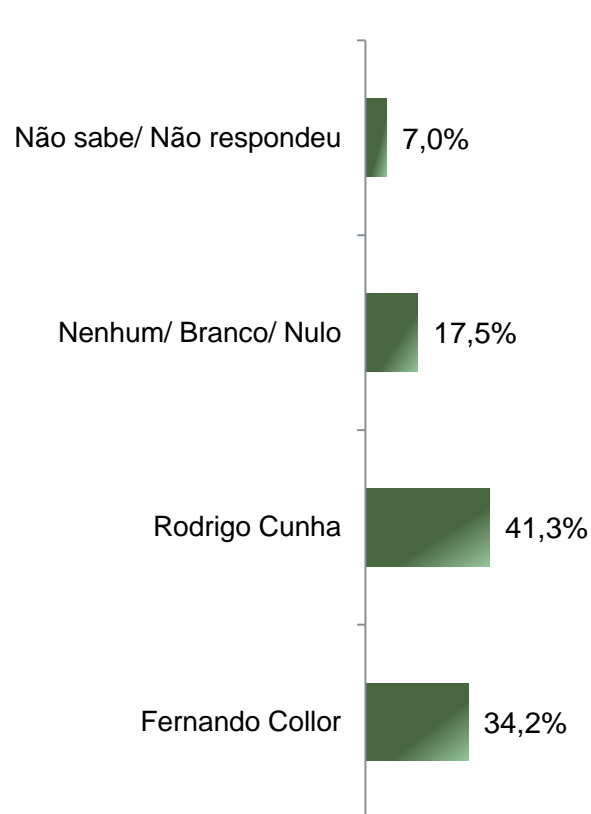
**BASE:** Eleitores do Estado de Alagoas (1510)

Em um eventual segundo turno para Governador do Estado de Alagoas entre Fernando Collor e Paulo Dantas, em quem o(a) Sr(a) votaria?

# Situação Eleitoral – Governador

## ESTIMULADA - Cenário 3

De acordo com a Resolução-TSE n.º 23.600/2019, essa pesquisa está registrada no Tribunal Superior Eleitoral sob o n.º AL-07421 para o cargo de Governador e Senador.



	Não sabe/ Não respondeu	Nenhum/ Branco/ Nulo	Rodrigo Cunha	Fernando Collor
Masculino	4,2%	18,8%	40,3%	36,6%
Feminino	9,3%	16,4%	42,1%	32,1%
De 16 a 24 anos	6,6%	17,8%	46,9%	28,7%
De 25 a 34 anos	6,6%	17,8%	47,7%	27,8%
De 35 a 44 anos	6,4%	17,9%	43,1%	32,6%
De 45 a 59 anos	6,9%	18,5%	34,8%	39,8%
60 anos ou mais	8,5%	15,0%	33,7%	42,7%
Ensino Fundamental	9,4%	19,4%	32,1%	39,1%
Ensino Médio	5,4%	17,9%	43,8%	32,9%
Ensino Superior	4,9%	13,5%	54,1%	27,5%
PEA	5,1%	19,1%	42,7%	33,1%
Não PEA	9,3%	15,6%	39,4%	35,7%

**BASE:** Eleitores do Estado de Alagoas (1510)

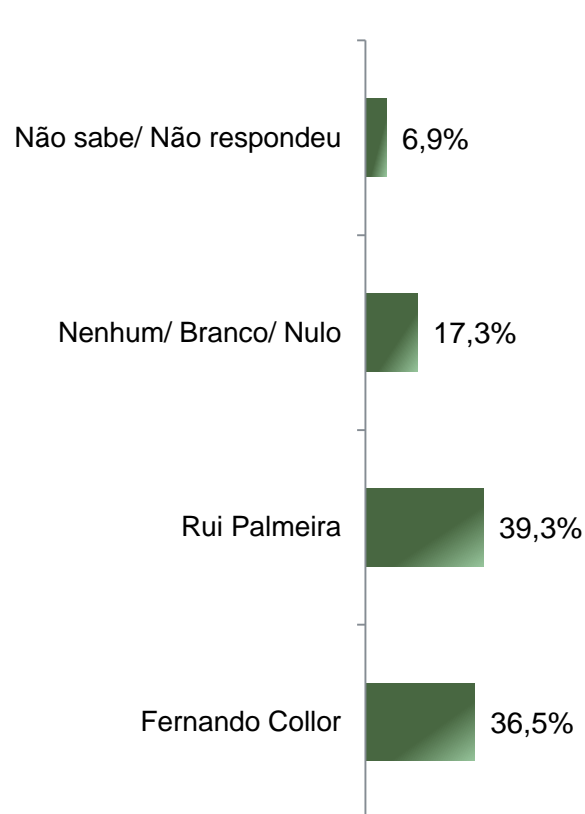
Em um eventual segundo turno para Governador do Estado de Alagoas entre Fernando Collor e Rodrigo Cunha, em quem o(a) Sr(a) votaria?



# Situação Eleitoral – Governador

## ESTIMULADA - Cenário 4

De acordo com a Resolução-TSE n.º 23.600/2019, essa pesquisa está registrada no Tribunal Superior Eleitoral sob o n.º AL-07421 para o cargo de Governador e Senador.



	Não sabe/ Não respondeu	Nenhum/ Branco/ Nulo	Rui Palmeira	Fernando Collor
Masculino	4,1%	17,1%	40,2%	38,6%
Feminino	9,3%	17,4%	38,6%	34,6%
De 16 a 24 anos	5,4%	18,2%	43,0%	33,3%
De 25 a 34 anos	6,3%	19,3%	41,4%	32,9%
De 35 a 44 anos	8,3%	19,2%	38,3%	34,2%
De 45 a 59 anos	6,1%	16,0%	37,3%	40,6%
60 anos ou mais	8,5%	13,0%	37,0%	41,5%
Ensino Fundamental	8,8%	15,5%	38,1%	37,6%
Ensino Médio	6,0%	18,8%	38,1%	37,1%
Ensino Superior	4,9%	18,0%	43,7%	33,3%
PEA	5,3%	18,9%	40,2%	35,6%
Não PEA	9,0%	15,1%	38,2%	37,7%

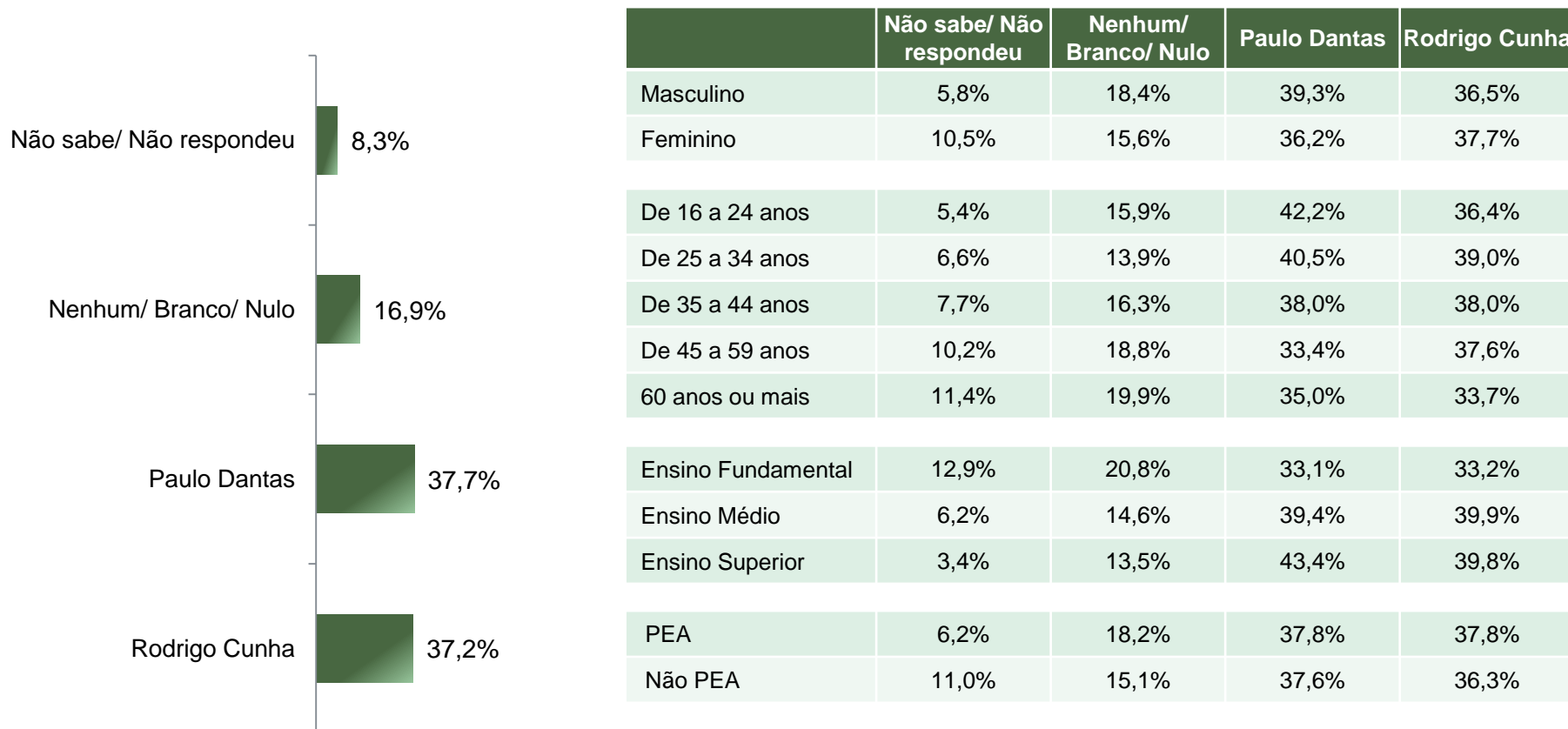
**BASE:** Eleitores do Estado de Alagoas (1510)

Em um eventual segundo turno para Governador do Estado de Alagoas entre Fernando Collor e Rui Palmeira, em quem o(a) Sr(a) votaria?

# Situação Eleitoral – Governador

## ESTIMULADA - Cenário 5

De acordo com a Resolução-TSE n.º 23.600/2019, essa pesquisa está registrada no Tribunal Superior Eleitoral sob o n.º AL-07421 para o cargo de Governador e Senador.



**BASE:** Eleitores do Estado de Alagoas (1510)

Em um eventual segundo turno para Governador do Estado de Alagoas entre Paulo Dantas e Rodrigo Cunha, em quem o(a) Sr(a) votaria?

# Situação Eleitoral – Governador

## COMPARATIVO - Cenário 5

De acordo com a Resolução-TSE n.º 23.600/2019, essa pesquisa está registrada no Tribunal Superior Eleitoral sob o n.º AL-07421 para o cargo de Governador e Senador.

11

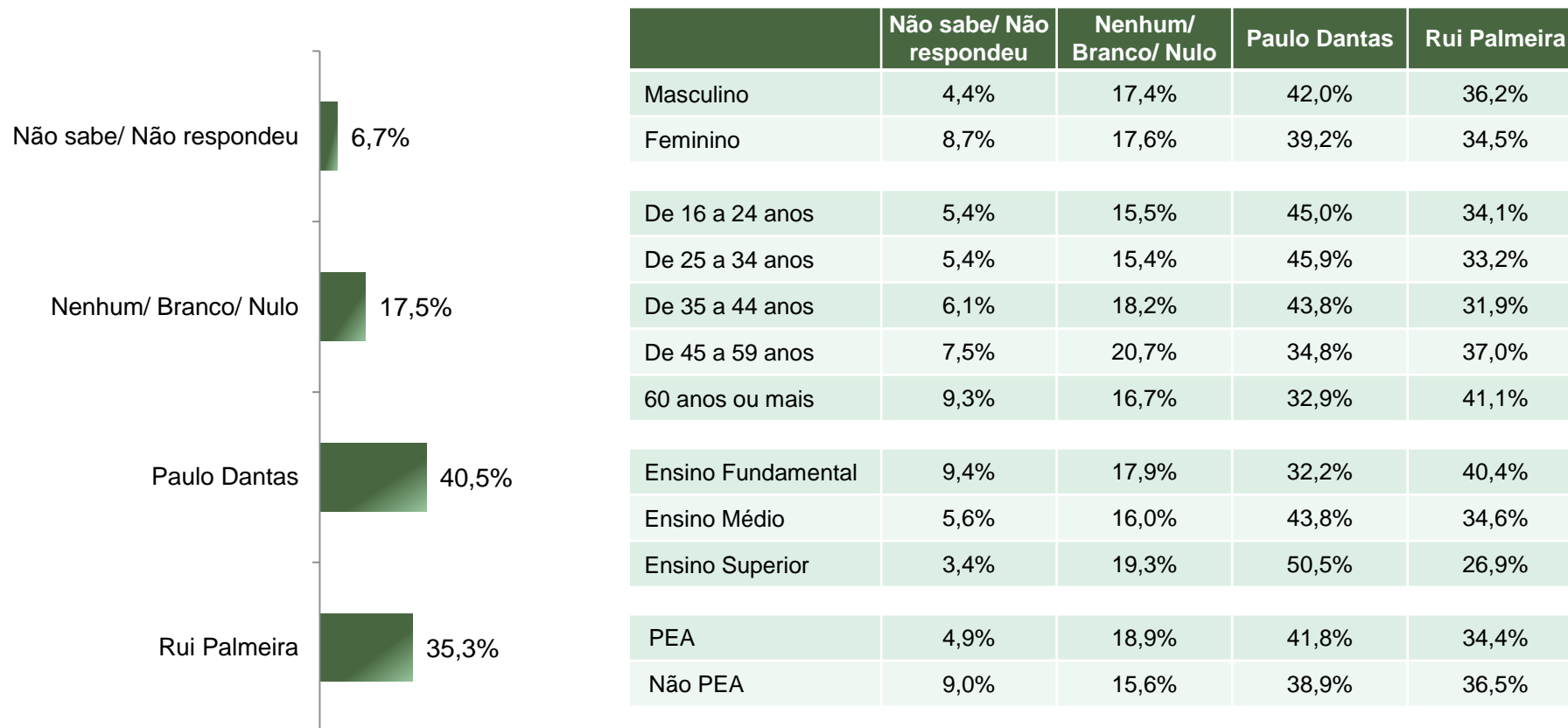
	Maio 2022	Junho 2022	Julho 2022
Não sabe/ Não respondeu	8,3%	7,2%	8,3%
Nenhum/ Branco/ Nulo	19,7%	17,2%	16,9%
Paulo Dantas	25,8%	34,3%	37,7%
Rodrigo Cunha	46,2%	41,3%	37,2%

Em um eventual segundo turno para Governador do Estado de Alagoas entre Paulo Dantas e Rodrigo Cunha, em quem o(a) Sr(a) votaria?

# Situação Eleitoral – Governador

## ESTIMULADA - Cenário 6

De acordo com a Resolução-TSE n.º 23.600/2019, essa pesquisa está registrada no Tribunal Superior Eleitoral sob o n.º AL-07421 para o cargo de Governador e Senador.



**BASE:** Eleitores do Estado de Alagoas (1510)

Em um eventual segundo turno para Governador do Estado de Alagoas entre Paulo Dantas e Rui Palmeira, em quem o(a) Sr(a) votaria?

# Situação Eleitoral – Governador

## COMPARATIVO - Cenário 6

De acordo com a Resolução-TSE n.º 23.600/2019, essa pesquisa está registrada no Tribunal Superior Eleitoral sob o n.º AL-07421 para o cargo de Governador e Senador.

13

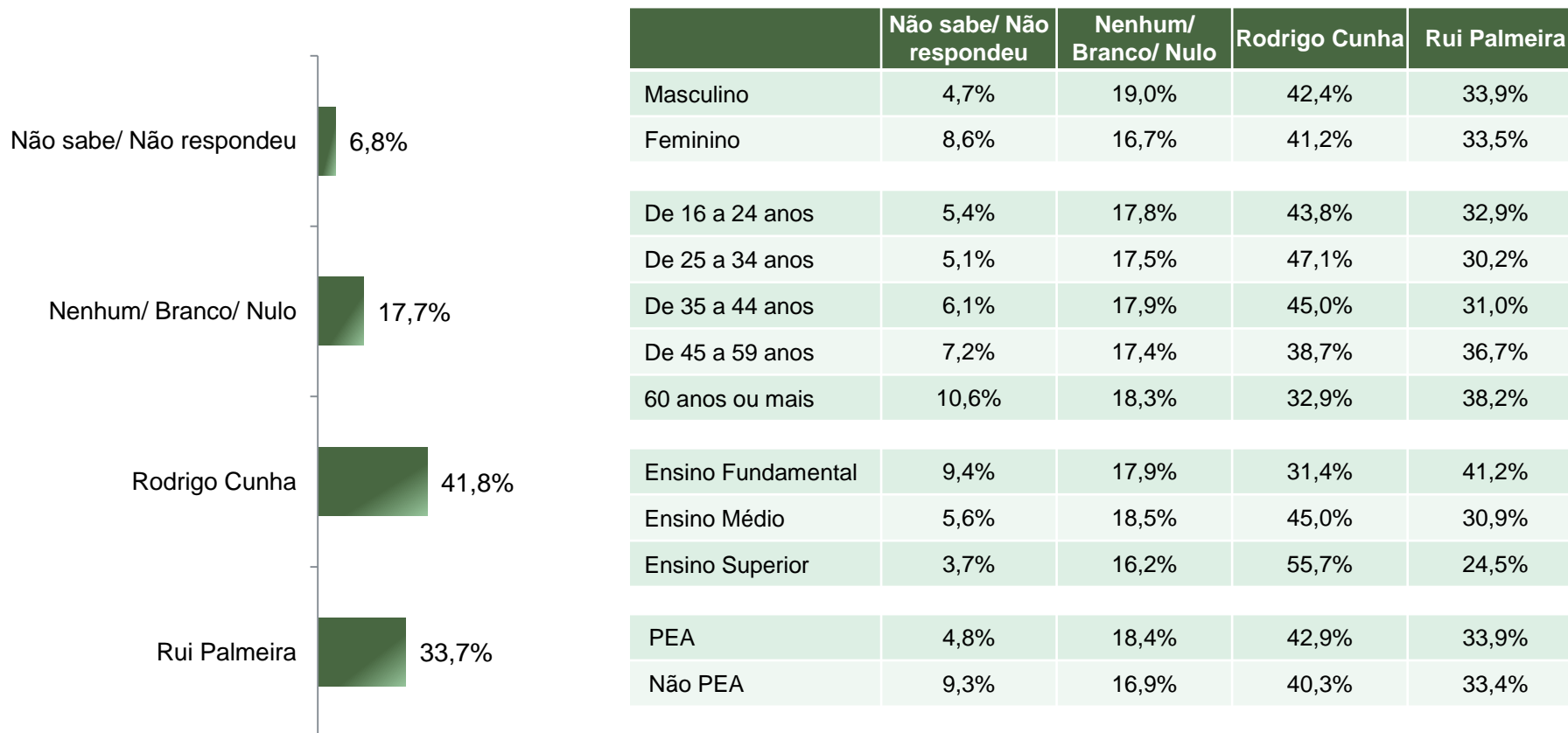
	Maio 2022	Junho 2022	Julho 2022
Não sabe/ Não respondeu	8,1%	7,9%	6,7%
Nenhum/ Branco/ Nulo	21,7%	18,2%	17,5%
Paulo Dantas	26,9%	34,8%	40,5%
Rui Palmeira	43,3%	39,1%	35,3%

Em um eventual segundo turno para Governador do Estado de Alagoas entre Paulo Dantas e Rui Palmeira, em quem o(a) Sr(a) votaria?

# Situação Eleitoral – Governador

## ESTIMULADA - Cenário 7

De acordo com a Resolução-TSE n.º 23.600/2019, essa pesquisa está registrada no Tribunal Superior Eleitoral sob o n.º AL-07421 para o cargo de Governador e Senador.



**BASE:** Eleitores do Estado de Alagoas (1510)

Em um eventual segundo turno para Governador do Estado de Alagoas entre Rodrigo Cunha e Rui Palmeira, em quem o(a) Sr(a) votaria?

# Situação Eleitoral – Governador

## COMPARATIVO - Cenário 7

De acordo com a Resolução-TSE n.º 23.600/2019, essa pesquisa está registrada no Tribunal Superior Eleitoral sob o n.º AL-07421 para o cargo de Governador e Senador.

15

	Maio 2022	Junho 2022	Julho 2022
Não sabe/ Não respondeu	6,5%	7,1%	6,8%
Nenhum/ Branco/ Nulo	18,1%	19,0%	17,7%
Rodrigo Cunha	40,7%	38,9%	41,8%
Rui Palmeira	34,7%	35,0%	33,7%

Em um eventual segundo turno para Governador do Estado de Alagoas entre Rodrigo Cunha e Rui Palmeira, em quem o(a) Sr(a) votaria?

# Potencial Eleitoral do Sr. \_\_\_\_\_

## ESTIMULADA

De acordo com a Resolução-TSE n.º 23.600/2019, essa pesquisa está registrada no Tribunal Superior Eleitoral sob o n.º AL-07421 para o cargo de Governador e Senador.

16

	Com certeza votaria nele para Governador do Estado de Alagoas			Poderia votar nele para Governador do Estado de Alagoas			Não votaria nele de jeito nenhum para Governador do Estado de Alagoas			Não o conhece suficientemente para opinar			Não sabe/ não opinou		
	Maio 2022	Junho 2022	Julho 2022	Maio 2022	Junho 2022	Julho 2022	Maio 2022	Junho 2022	Julho 2022	Maio 2022	Junho 2022	Julho 2022	Maio 2022	Junho 2022	Julho 2022
Fernando Collor	-	-	16,5%	-	-	32,5%	-	-	45,2%	-	-	3,6%	-	-	2,3%
Paulo Dantas	9,1%	14,2%	15,6%	35,5%	33,1%	40,5%	24,4%	29,9%	30,3%	28,8%	20,1%	11,9%	2,2%	2,6%	1,7%
Rodrigo Cunha	19,1%	12,1%	10,9%	45,5%	46,5%	47,7%	22,5%	29,9%	30,7%	10,9%	9,1%	8,9%	2,1%	2,5%	1,9%
Rui Palmeira	14,0%	10,5%	8,0%	47,2%	43,4%	47,3%	28,1%	35,5%	36,0%	9,1%	7,2%	6,7%	1,7%	3,4%	2,0%

Com relação ao Sr. \_\_\_\_\_, o(a) Sr(a) diria que:



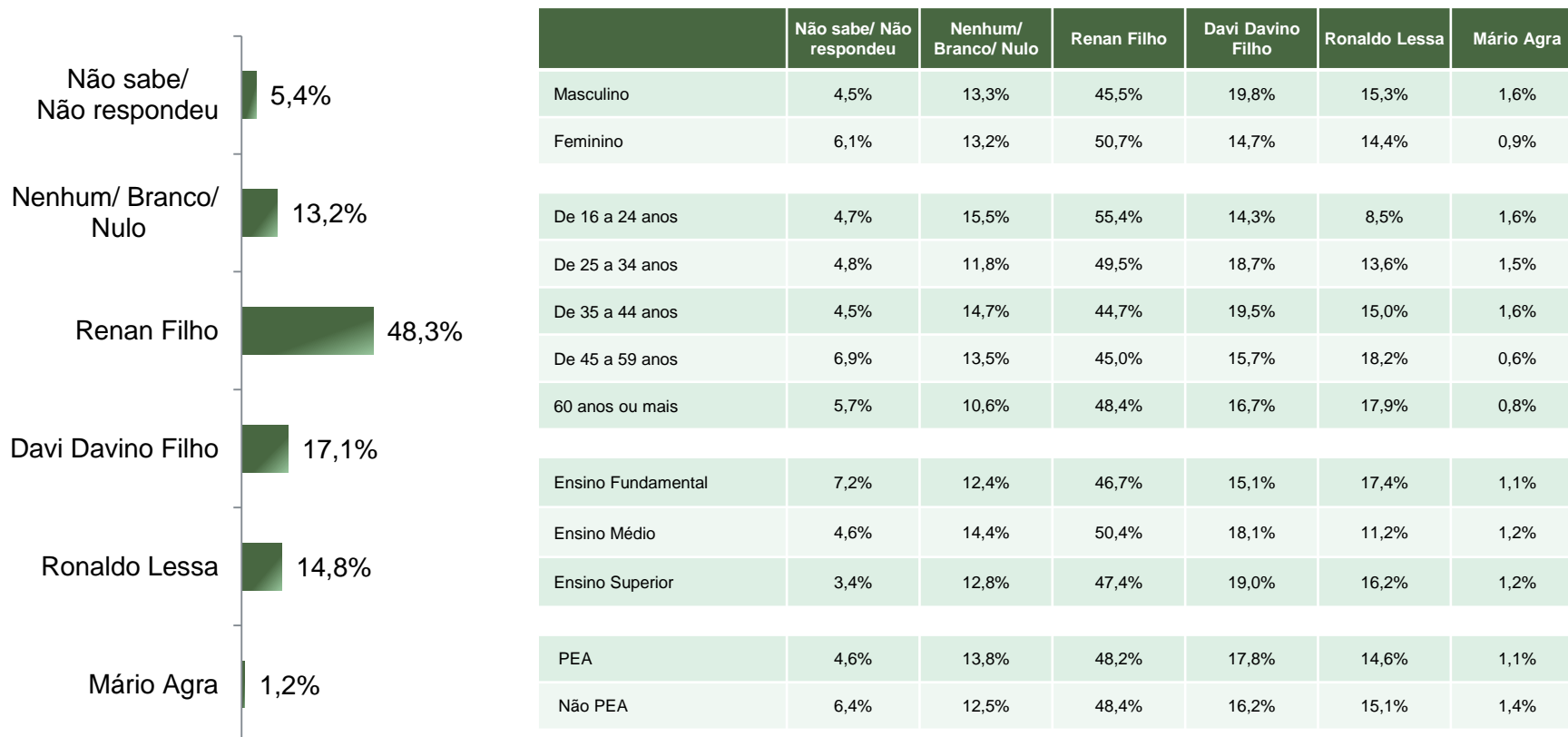
# Situação Eleitoral para o Legislativo Federal

De acordo com a Resolução-TSE n.º 23.600/2019, essa pesquisa está registrada no Tribunal Superior Eleitoral sob o n.º AL-07421 para o cargo de Governador e Senador.

# Situação Eleitoral – Senador

## ESTIMULADA

De acordo com a Resolução-TSE n.º 23.600/2019, essa pesquisa está registrada no Tribunal Superior Eleitoral sob o n.º AL-07421 para o cargo de Governador e Senador.



**BASE:** Eleitores do Estado de Alagoas (1510)

Se as eleições para Senador do Estado de Alagoas fossem hoje e os candidatos fossem esses, em quem o(a) Sr(a) votaria?

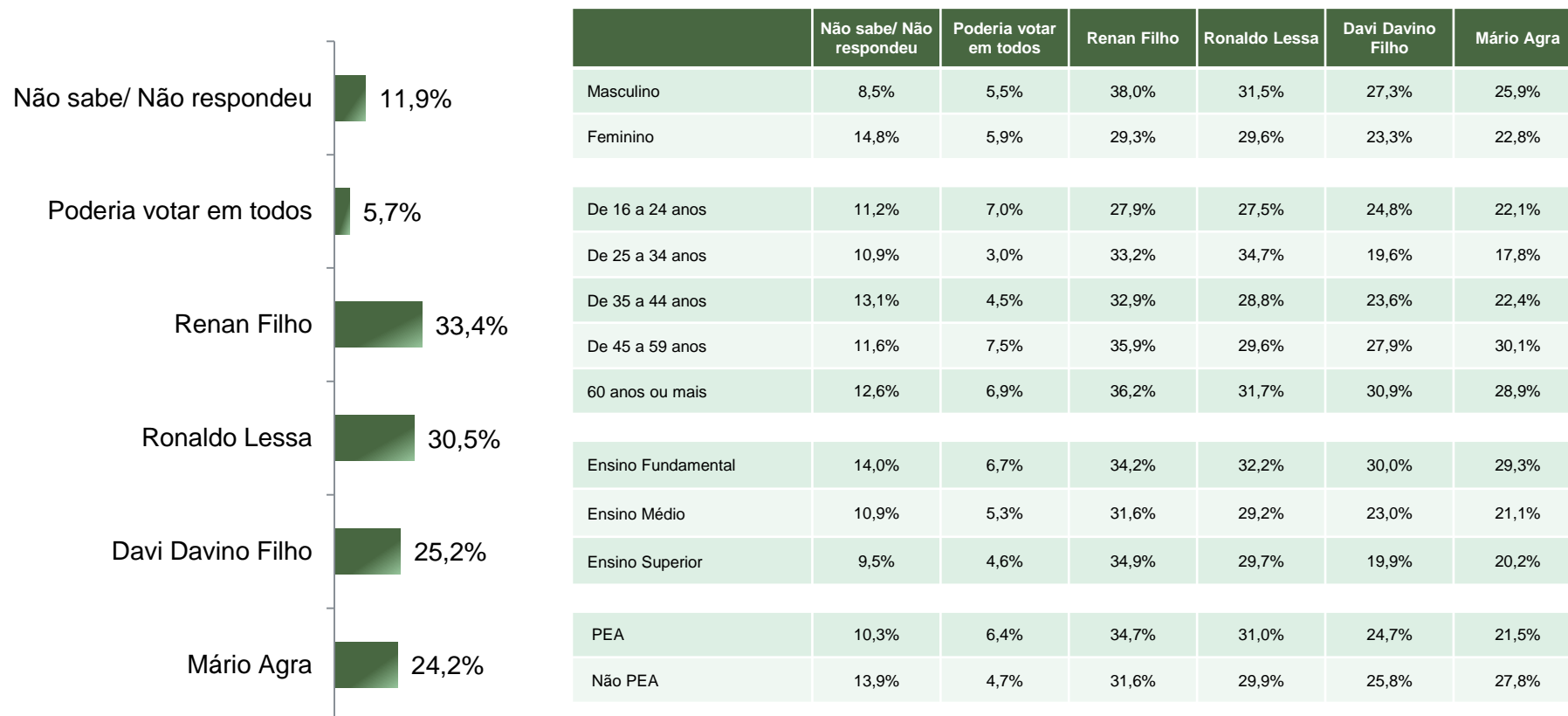
# Rejeição Eleitoral – Senador

## ESTIMULADA – RM\*

De acordo com a Resolução-TSE n.º 23.600/2019, essa pesquisa está registrada no Tribunal Superior Eleitoral sob o n.º AL-07421 para o cargo de Governador e Senador.

\*Cada entrevistado(a) poderia citar mais de 1 (um) candidato

19



BASE: Eleitores do Estado de Alagoas (1510)

Se as eleições para Senador do Estado de Alagoas fossem hoje e os candidatos fossem esses, em quem o(a) Sr(a) NÃO votaria de jeito nenhum?

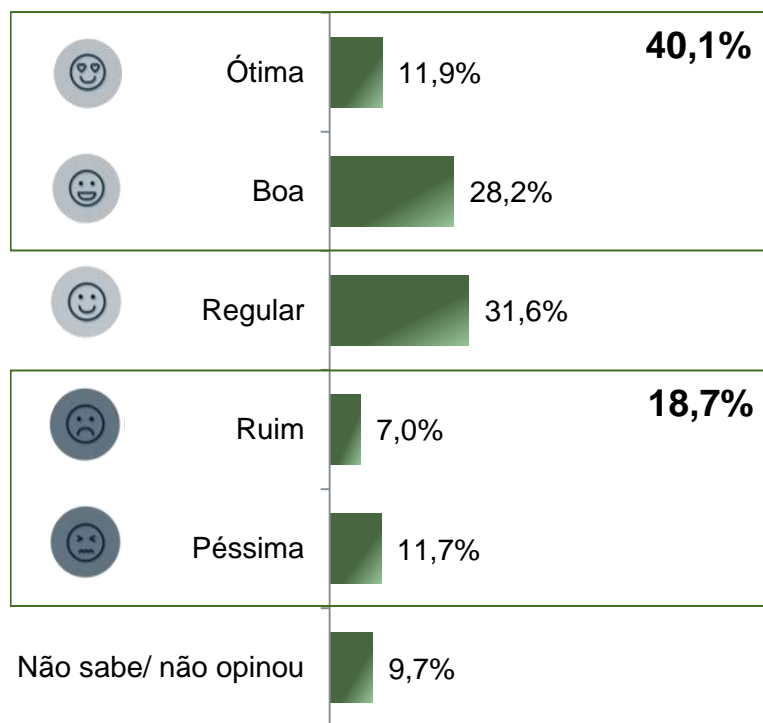
# Avaliação da Administração Estadual

De acordo com a Resolução-TSE n.º 23.600/2019, essa pesquisa está registrada no Tribunal Superior Eleitoral sob o n.º AL-07421 para o cargo de Governador e Senador.

# Avaliação e Aprovação da administração do Governador Paulo Dantas

## ESTIMULADA

De acordo com a Resolução-TSE n.º 23.600/2019, essa pesquisa está registrada no Tribunal Superior Eleitoral sob o n.º AL-07421 para o cargo de Governador e Senador.



**BASE:** Eleitores do Estado de Alagoas (1510)

A administração do Governador Paulo Dantas está sendo ótima, boa, regular, ruim ou péssima?  
De uma maneira geral, o(a) Sr(a) diria que aprova ou desaprova a administração do Governador Paulo Dantas, até o momento?

# Avaliação e Aprovação da administração do Governador Paulo Dantas

## COMPARATIVO

De acordo com a Resolução-TSE n.º 23.600/2019, essa pesquisa está registrada no Tribunal Superior Eleitoral sob o n.º AL-07421 para o cargo de Governador e Senador.

22

	Junho 2022	Julho 2022
Ótima	10,9%	11,9%
Boa	25,9%	28,2%
Regular	30,9%	31,6%
Ruim	6,7%	7,0%
Péssima	11,7%	11,7%
Não sabe/ não opinou	14,0%	9,7%

	Junho 2022	Julho 2022
Aprova	53,0%	58,3%
Desaprova	27,5%	27,7%
Não sabe/ não opinou	19,5%	14,0%

A administração do Governador Paulo Dantas está sendo ótima, boa, regular, ruim ou péssima?  
De uma maneira geral, o(a) Sr(a) diria que aprova ou desaprova a administração do Governador Paulo Dantas, até o momento?

# Aprovação da administração do Governador Paulo Dantas

## ESTIMULADA

De acordo com a Resolução-TSE n.º 23.600/2019, essa pesquisa está registrada no Tribunal Superior Eleitoral sob o n.º AL-07421 para o cargo de Governador e Senador.



	Aprova	Desaprova	Não sabe/ não opinou
Masculino	58,4%	30,6%	11,0%
Feminino	58,3%	25,2%	16,6%
De 16 a 24 anos	58,9%	26,7%	14,3%
De 25 a 34 anos	57,1%	30,5%	12,4%
De 35 a 44 anos	59,4%	29,1%	11,5%
De 45 a 59 anos	58,8%	25,7%	15,5%
60 anos ou mais	57,3%	26,0%	16,7%
Ensino Fundamental	56,5%	27,2%	16,3%
Ensino Médio	60,3%	27,4%	12,3%
Ensino Superior	58,4%	29,1%	12,5%
PEA	58,2%	28,8%	13,0%
Não PEA	58,5%	26,3%	15,3%

**BASE:** Eleitores do Estado de Alagoas (1510)

De uma maneira geral, o(a) Sr(a) diria que aprova ou desaprova a administração do Governador Paulo Dantas, até o momento?



**Obrigado pela atenção!**