

De acordo com a Resolução-TSE n.º 23.600/2019, essa pesquisa está registrada no Tribunal Superior Eleitoral sob o n.º PI-03070/2022 para o cargo de Governador e Senador. **E só poderá ser divulgada a partir do dia 02 de junho de 2022, caso haja divulgação dos dados antes dessa data, é do divulgador a responsabilidade por esse ato.**



Pesquisa de Opinião Pública Estado do Piauí

Account Manager: Murilo Hidalgo
(paranapesquisas@gmail.com / paranapesquisas@paranapesquisas.com.br)

Metodologia

De acordo com a Resolução-TSE n.º 23.600/2019, essa pesquisa está registrada no Tribunal Superior Eleitoral sob o n.º PI-03070/2022 para o cargo de Presidente e **só poderá ser divulgada a partir do dia 02 de junho de 2022, caso haja divulgação dos dados antes dessa data, é do divulgador a responsabilidade por esse ato.**

Metodologia

De acordo com a Resolução-TSE n.º 23.600/2019, essa pesquisa está registrada no Tribunal Superior Eleitoral sob o n.º PI-03070/2022 para o cargo de Presidente e **só poderá ser divulgada a partir do dia 02 de junho de 2022, caso haja divulgação dos dados antes dessa data, é do divulgador a responsabilidade por esse ato.**

Curitiba, 02 de junho de 2022

Apresentamos a seguir os resultados da pesquisa de opinião pública realizada no **Estado do Piauí**, com o objetivo de consultar à população sobre a **situação eleitoral para o Executivo Estadual e Legislativo Estadual em 2022 e avaliação da administração Estadual**.

PROCEDIMENTOS UTILIZADOS NA REALIZAÇÃO DA PESQUISA

O universo desta pesquisa abrange os eleitores do **Estado do Piauí**. Para a realização desta pesquisa foi utilizada uma amostra de **1410** eleitores, sendo esta estratificada segundo gênero, faixa etária, grau de escolaridade e renda domiciliar mensal. O trabalho de levantamento de dados foi feito através de **entrevistas pessoais** com eleitores com 16 anos ou mais em **48** municípios **entre os dias 28 de maio e 01 de junho de 2022**, sendo auditadas simultaneamente à sua realização, 20,0% das entrevistas.

Tal amostra representativa do **Estado do Piauí** atinge um nível de confiança de 95,0% para uma margem estimada de erro de aproximadamente **2,7%** para os resultados gerais. Para a seleção da amostra utilizou-se o método de amostragem estratificada proporcional. Conforme o mapeamento do Estado em **4 mesorregiões** homogêneas segundo o IBGE, considerou-se esta divisão geográfica como primeira estratificação. Dentro de cada mesorregião, agruparam-se os municípios em grupos homogêneos, procedendo-se à estratificação proporcional final da amostra. **A Paraná Pesquisas encontra-se registrada no Conselho Regional de Estatística da 1ª, 2ª, 3ª, 4ª, 5ª, 6ª e 7ª Região sob o nº 3122/22.**

A amostra é representativa do eleitorado da área pesquisada e foi selecionada em três etapas. Na primeira etapa realizou-se um sorteio probabilístico dos municípios onde as entrevistas foram realizadas através do método PPT (Probabilidade Proporcional ao Tamanho), considerando a população eleitora residente nos municípios como base para essa seleção. Na segunda etapa, fez-se um sorteio probabilístico das localidades, onde as entrevistas foram realizadas, através do método PPT (Probabilidade Proporcional ao Tamanho), tomando a população eleitora residente nas localidades como base para essa seleção. Na terceira etapa, a seleção dos entrevistados dentro da localidade, foi feita utilizando-se quotas amostrais proporcionais, em função das seguintes variáveis: gênero, faixa etária, escolaridade e renda domiciliar mensal. Fonte de Dados: IBGE Censo 2010 e TSE - Abril 2022


Situação Eleitoral para o Executivo Estadual

De acordo com a Resolução-TSE n.º 23.600/2019, essa pesquisa está registrada no Tribunal Superior Eleitoral sob o n.º PI-03070/2022 para o cargo de Presidente e **só poderá ser divulgada a partir do dia 02 de junho de 2022, caso haja divulgação dos dados antes dessa data, é do divulgador a responsabilidade por esse ato.**

Situação Eleitoral – Governador(a) ESPONTÂNEA

De acordo com a Resolução-TSE n.º 23.600/2019, essa pesquisa está registrada no Tribunal Superior Eleitoral sob o n.º PI-03070/2022 para o cargo de Presidente e **só poderá ser divulgada a partir do dia 02 de junho de 2022, caso haja divulgação dos dados antes dessa data, é do divulgador a responsabilidade por esse ato.**

5



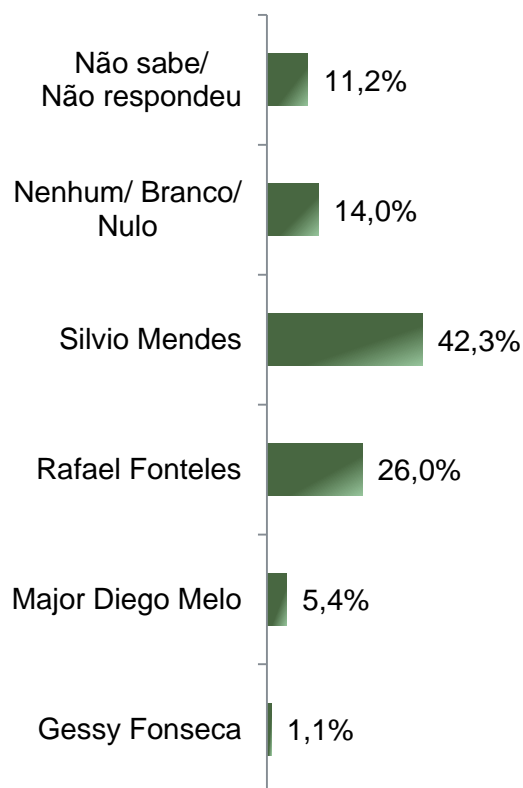
BASE: Eleitores do Estado do Piauí (1410)

Se as eleições para Governador(a) do Estado do Piauí fossem hoje, em quem o(a) Sr(a) votaria?

Situação Eleitoral – Governador(a)

ESTIMULADA

De acordo com a Resolução-TSE n.º 23.600/2019, essa pesquisa está registrada no Tribunal Superior Eleitoral sob o n.º PI-03070/2022 para o cargo de Presidente e **só poderá ser divulgada a partir do dia 02 de junho de 2022, caso haja divulgação dos dados antes dessa data, é do divulgador a responsabilidade por esse ato.**



	Não sabe/ Não respondeu	Nenhum/ Branco/ Nulo	Silvio Mendes	Rafael Fonteles	Major Diego Melo	Gessy Fonseca
Masculino	7,8%	10,9%	46,2%	27,2%	6,8%	1,0%
Feminino	14,3%	16,9%	38,6%	25,0%	4,1%	1,1%
De 16 a 24 anos	13,3%	16,4%	36,4%	23,6%	8,0%	2,2%
De 25 a 34 anos	10,5%	17,6%	42,2%	23,6%	4,7%	1,4%
De 35 a 44 anos	11,6%	16,4%	41,3%	25,6%	4,4%	0,7%
De 45 a 59 anos	11,1%	11,7%	43,7%	27,7%	4,9%	0,9%
60 anos ou mais	10,0%	8,5%	46,5%	29,2%	5,5%	0,4%
Ensino Fundamental	11,6%	12,5%	42,4%	25,7%	6,2%	1,7%
Ensino Médio	11,4%	14,8%	42,1%	26,5%	4,6%	0,6%
Ensino Superior	9,9%	16,6%	42,3%	26,1%	4,7%	0,4%
PEA	9,7%	14,6%	43,9%	24,9%	5,8%	1,2%
Não PEA	13,3%	13,3%	40,1%	27,6%	4,9%	0,8%

BASE: Eleitores do Estado do Piauí (1410)

Se as eleições para Governador(a) do Estado do Piauí fossem hoje e os(as) candidatos(as) fossem esses, em quem o(a) Sr(a) votaria?

Potencial Eleitoral do(a) Sr(a). _____

ESTIMULADA

De acordo com a Resolução-TSE n.º 23.600/2019, essa pesquisa está registrada no Tribunal Superior Eleitoral sob o n.º PI-03070/2022 para o cargo de Presidente e **só poderá ser divulgada a partir do dia 02 de junho de 2022, caso haja divulgação dos dados antes dessa data, é do divulgador a responsabilidade por esse ato.**

7

	Com certeza votaria nele(a) para Governador(a) do Estado do Piauí	Poderia votar nele(a) para Governador(a) do Estado do Piauí	Não votaria nele(a) de jeito nenhum para Governador(a) do Estado do Piauí	Não o(a) conhece suficientemente para opinar	Não sabe/ não opinou
Silvio Mendes	26,5%	31,3%	28,0%	11,9%	2,3%
Rafael Fonteles	14,8%	23,5%	34,7%	25,0%	2,0%
Major Diego Melo	1,8%	15,4%	27,0%	54,3%	1,6%
Gessy Fonseca	0,5%	12,3%	23,8%	60,9%	2,4%

BASE: Eleitores do Estado do Piauí (1410)

Com relação a(o) Sr(a). _____, o(a) Sr(a) diria que:

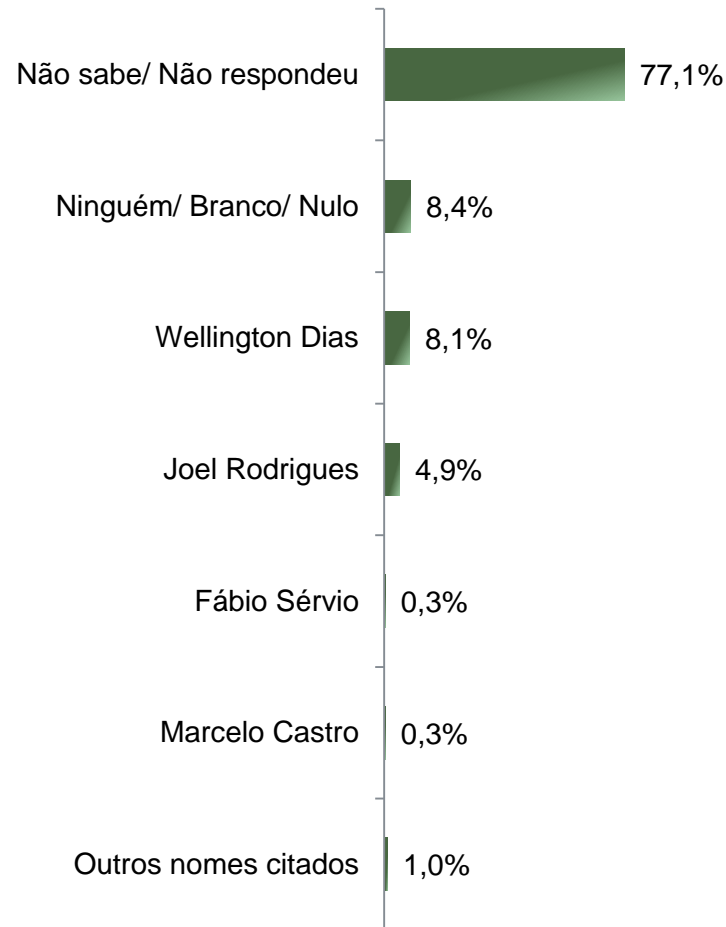
Situação Eleitoral para o Legislativo Federal

De acordo com a Resolução-TSE n.º 23.600/2019, essa pesquisa está registrada no Tribunal Superior Eleitoral sob o n.º PI-03070/2022 para o cargo de Presidente e **só poderá ser divulgada a partir do dia 02 de junho de 2022, caso haja divulgação dos dados antes dessa data, é do divulgador a responsabilidade por esse ato.**

Situação Eleitoral – Senador(a) ESPONTÂNEA

De acordo com a Resolução-TSE n.º 23.600/2019, essa pesquisa está registrada no Tribunal Superior Eleitoral sob o n.º PI-03070/2022 para o cargo de Presidente e **só poderá ser divulgada a partir do dia 02 de junho de 2022, caso haja divulgação dos dados antes dessa data, é do divulgador a responsabilidade por esse ato.**

9



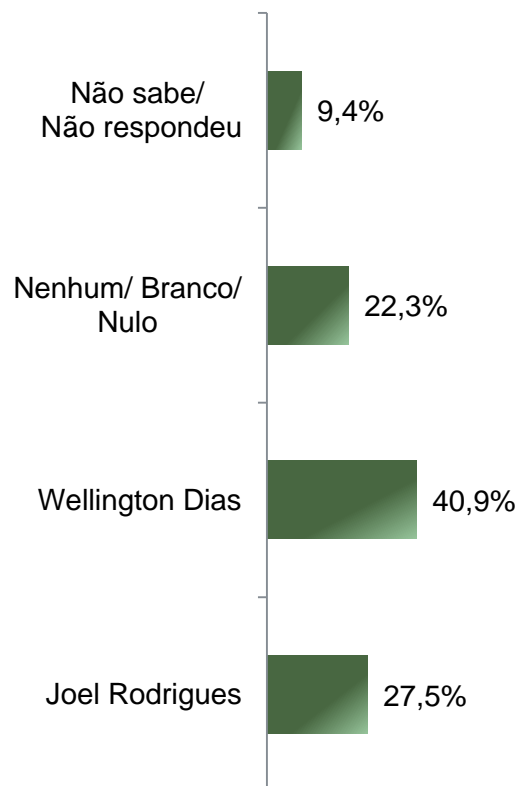
BASE: Eleitores do Estado do Piauí (1410)

Se as eleições para Senador(a) do Estado do Piauí fossem hoje, em quem o(a) Sr(a) votaria?

Situação Eleitoral – Senador ESTIMULADA

De acordo com a Resolução-TSE n.º 23.600/2019, essa pesquisa está registrada no Tribunal Superior Eleitoral sob o n.º PI-03070/2022 para o cargo de Presidente e **só poderá ser divulgada a partir do dia 02 de junho de 2022, caso haja divulgação dos dados antes dessa data, é do divulgador a responsabilidade por esse ato.**

10



	Não sabe/ Não respondeu	Nenhum/ Branco/ Nulo	Wellington Dias	Joel Rodrigues
Masculino	8,1%	19,2%	41,7%	31,0%
Feminino	10,5%	25,1%	40,1%	24,3%
De 16 a 24 anos	9,8%	22,2%	40,9%	27,1%
De 25 a 34 anos	9,1%	24,7%	33,4%	32,8%
De 35 a 44 anos	10,2%	25,3%	36,5%	28,0%
De 45 a 59 anos	8,6%	19,4%	46,5%	25,5%
60 anos ou mais	9,2%	19,9%	46,9%	24,0%
Ensino Fundamental	9,9%	21,7%	43,2%	25,2%
Ensino Médio	9,2%	22,6%	42,3%	25,9%
Ensino Superior	8,3%	22,9%	32,0%	36,8%
PEA	8,8%	21,9%	40,7%	28,6%
Não PEA	10,1%	22,7%	41,1%	26,1%

BASE: Eleitores do Estado do Piauí (1410)

Se as eleições para Senador do Estado do Piauí fossem hoje e os candidatos fossem somente Joel Rodrigues e Wellington Dias, em quem o(a) Sr(a) votaria?

Potencial Eleitoral do Sr. _____

COMPARATIVO

De acordo com a Resolução-TSE n.º 23.600/2019, essa pesquisa está registrada no Tribunal Superior Eleitoral sob o n.º PI-03070/2022 para o cargo de Presidente e **só poderá ser divulgada a partir do dia 02 de junho de 2022, caso haja divulgação dos dados antes dessa data, é do divulgador a responsabilidade por esse ato.**

11

	Com certeza votaria nele para Senador do Estado do Piauí	Poderia votar nele para Senador do Estado do Piauí	Não votaria nele de jeito nenhum para Senador do Estado do Piauí	Não o conhece suficientemente para opinar	Não sabe/ não opinou
Wellington Dias	25,3%	19,6%	47,7%	5,0%	2,4%
Joel Rodrigues	9,9%	24,5%	26,4%	37,0%	2,2%

BASE: Eleitores do Estado do Piauí (1410)

Com relação ao Sr. _____, o(a) Sr(a) diria que:

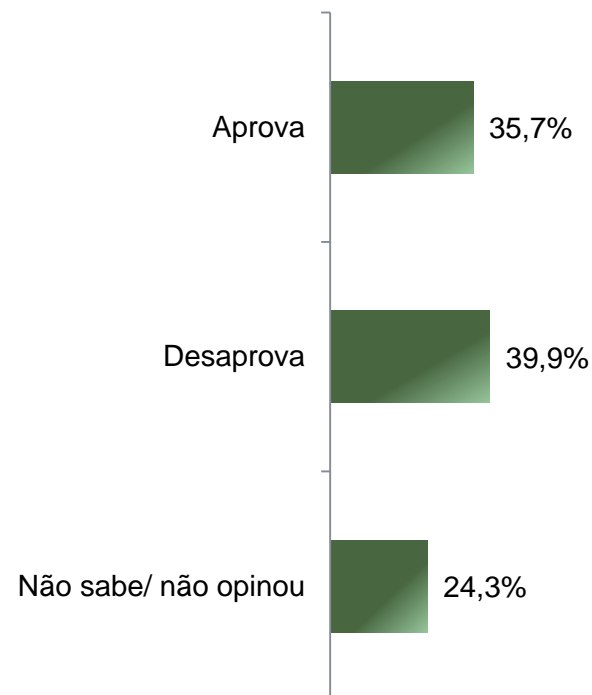
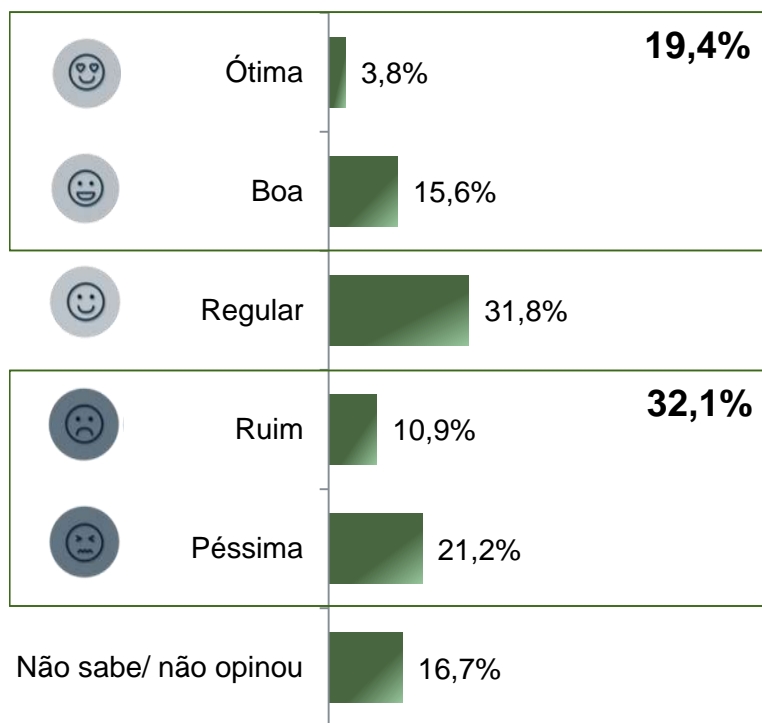
Avaliação da Administração Estadual

De acordo com a Resolução-TSE n.º 23.600/2019, essa pesquisa está registrada no Tribunal Superior Eleitoral sob o n.º PI-03070/2022 para o cargo de Presidente e **só poderá ser divulgada a partir do dia 02 de junho de 2022, caso haja divulgação dos dados antes dessa data, é do divulgador a responsabilidade por esse ato.**

Avaliação e Aprovação da administração da Governadora Regina Sousa

ESTIMULADA

De acordo com a Resolução-TSE n.º 23.600/2019, essa pesquisa está registrada no Tribunal Superior Eleitoral sob o n.º PI-03070/2022 para o cargo de Presidente e **só poderá ser divulgada a partir do dia 02 de junho de 2022, caso haja divulgação dos dados antes dessa data, é do divulgador a responsabilidade por esse ato.**



BASE: Eleitores do Estado do Piauí (1410)

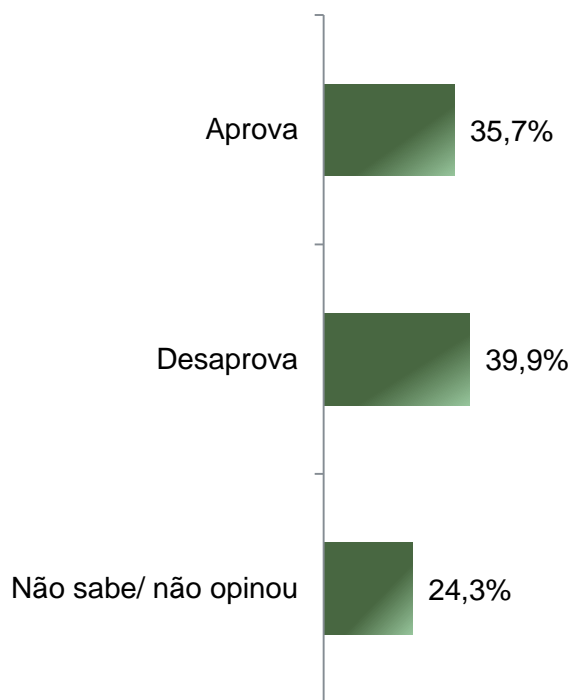
A administração da Governadora Regina Sousa, está sendo ótima, boa, regular, ruim ou péssima?
De uma maneira geral, o(a) Sr(a) diria que aprova ou desaprova a administração da Governadora Regina Sousa, até o momento?

Aprovação da administração da Governadora Regina Sousa

ESTIMULADA

De acordo com a Resolução-TSE n.º 23.600/2019, essa pesquisa está registrada no Tribunal Superior Eleitoral sob o n.º PI-03070/2022 para o cargo de Presidente e **só poderá ser divulgada a partir do dia 02 de junho de 2022, caso haja divulgação dos dados antes dessa data, é do divulgador a responsabilidade por esse ato.**

14



	Aprova	Desaprova	Não sabe/ não opinou
Masculino	34,1%	43,6%	22,3%
Feminino	37,2%	36,6%	26,2%
De 16 a 24 anos	37,8%	35,1%	27,1%
De 25 a 34 anos	29,7%	49,3%	20,9%
De 35 a 44 anos	30,4%	43,7%	25,9%
De 45 a 59 anos	41,2%	34,5%	24,3%
60 anos ou mais	39,9%	36,2%	24,0%
Ensino Fundamental	37,8%	36,3%	25,8%
Ensino Médio	36,3%	38,9%	24,8%
Ensino Superior	29,2%	51,4%	19,4%
PEA	33,5%	43,8%	22,8%
Não PEA	38,9%	34,7%	26,4%

BASE: Eleitores do Estado do Piauí (1410)

De uma maneira geral, o(a) Sr(a) diria que aprova ou desaprova a administração da Governadora Regina Sousa, até o momento?



Obrigado pela atenção!