

De acordo com a Resolução-TSE n.º 23.600/2019, essa pesquisa está registrada no Tribunal Superior Eleitoral sob o n.º BR-09554/2022 para o cargo de Presidente.



Pesquisa de Opinião Pública Estado de Goiás

Account Manager: Murilo Hidalgo

(paranapesquisas@gmail.com / paranapesquisas@paranapesquisas.com.br)

Metodologia

De acordo com a Resolução-TSE n.º 23.600/2019, essa pesquisa está registrada no Tribunal Superior Eleitoral sob o n.º BR-09554/2022 para o cargo de Presidente.

Metodologia

De acordo com a Resolução-TSE n.º 23.600/2019, essa pesquisa está registrada no Tribunal Superior Eleitoral sob o n.º BR-09554/2022 para o cargo de Presidente.

Curitiba, 18 de junho de 2022

Apresentamos a seguir os resultados da pesquisa de opinião pública realizada no **Estado de Goiás**, com o objetivo de consultar à população sobre a **situação eleitoral para o Executivo Federal e avaliação da administração Federal**.

PROCEDIMENTOS UTILIZADOS NA REALIZAÇÃO DA PESQUISA

O universo desta pesquisa abrange os eleitores do **Estado de Goiás**. Para a realização desta pesquisa foi utilizada uma amostra de **1540** eleitores, sendo esta estratificada segundo gênero, faixa etária, grau de escolaridade e nível econômico. O trabalho de levantamento de dados foi feito através de **entrevistas pessoais** com eleitores com 16 anos ou mais em **60** municípios **entre os dias 13 a 17 de junho de 2022**, sendo auditadas simultaneamente à sua realização, 20,0% das entrevistas.

Tal amostra representativa do **Estado de Goiás** atinge um nível de confiança de 95,0% para uma margem estimada de erro de **2,5%** para os resultados gerais. Para a seleção da amostra utilizou-se o método de amostragem estratificada proporcional. Conforme o mapeamento do Estado em **5 mesorregiões** homogêneas segundo o IBGE, considerou-se esta divisão geográfica como primeira estratificação. Dentro de cada mesorregião, agruparam-se os municípios em grupos homogêneos, procedendo-se à estratificação proporcional final da amostra. **A Paraná Pesquisas encontra-se registrada no Conselho Regional de Estatística da 1ª, 2ª, 3ª, 4ª, 5ª, 6ª e 7ª Região sob o nº 3122/22.**

A amostra é representativa do eleitorado da área pesquisada e foi selecionada em três etapas. Na primeira etapa realizou-se um sorteio probabilístico dos municípios onde as entrevistas foram realizadas através do método PPT (Probabilidade Proporcional ao Tamanho), considerando a população eleitora residente nos municípios como base para essa seleção. Na segunda etapa, fez-se um sorteio probabilístico das localidades, onde as entrevistas foram realizadas, através do método PPT (Probabilidade Proporcional ao Tamanho), tomando a população eleitora residente nas localidades como base para essa seleção. Na terceira etapa, a seleção dos entrevistados dentro da localidade, foi feita utilizando-se quotas amostrais proporcionais, em função das seguintes variáveis: gênero, faixa etária, escolaridade e nível econômico.


Situação Eleitoral para o Executivo Federal

De acordo com a Resolução-TSE n.º 23.600/2019, essa pesquisa está registrada no Tribunal Superior Eleitoral sob o n.º BR-09554/2022 para o cargo de Presidente.

Situação Eleitoral – Presidente

ESTIMULADA – Cenário 1

De acordo com a Resolução-TSE n.º 23.600/2019, essa pesquisa está registrada no Tribunal Superior Eleitoral sob o n.º BR-09554/2022 para o cargo de Presidente.



	Não sabe/ Não respondeu	Nenhum/ Branco/ Nulo	Jair Bolsonaro	Lula	Ciro Gomes	Simone Tebet	Pablo Marçal	Vera Lúcia	André Janones	Felipe D'Avila	Luciano Bivar	Eymael
Masculino	3,6%	6,3%	50,0%	30,4%	4,5%	1,6%	1,4%	0,7%	0,5%	0,4%	0,3%	0,3%
Feminino	7,0%	10,6%	35,6%	33,6%	7,3%	1,5%	0,9%	1,2%	1,1%	0,4%	0,6%	0,2%
De 16 a 24 anos	5,2%	7,8%	32,0%	36,8%	10,4%	1,7%	1,3%	0,9%	0,4%	0,4%	2,2%	0,9%
De 25 a 34 anos	4,3%	8,4%	49,5%	27,6%	5,6%	0,3%	1,9%	0,3%	1,2%	0,3%	0,3%	0,3%
De 35 a 44 anos	5,0%	8,4%	46,4%	27,9%	5,6%	1,2%	0,9%	1,9%	1,2%	1,2%	0,3%	0,0%
De 45 a 59 anos	6,0%	9,6%	41,4%	35,7%	4,7%	1,6%	0,8%	0,0%	0,3%	0,0%	0,0%	0,0%
60 anos ou mais	6,5%	8,2%	39,4%	33,3%	5,0%	3,2%	0,7%	2,2%	1,1%	0,0%	0,0%	0,4%
Ensino Fundamental	6,9%	9,2%	35,1%	39,0%	4,6%	1,5%	0,8%	1,2%	1,0%	0,0%	0,6%	0,2%
Ensino Médio	4,4%	8,7%	46,0%	30,5%	4,6%	1,6%	1,1%	1,3%	0,7%	0,3%	0,3%	0,3%
Ensino Superior	4,9%	7,6%	46,3%	25,6%	9,8%	1,5%	1,5%	0,2%	1,0%	1,0%	0,5%	0,2%
PEA	5,1%	8,9%	44,4%	30,0%	6,6%	1,4%	1,4%	0,7%	0,8%	0,4%	0,3%	0,2%
Não PEA	6,1%	7,8%	38,0%	36,7%	4,6%	1,9%	0,4%	1,7%	1,1%	0,4%	0,8%	0,4%

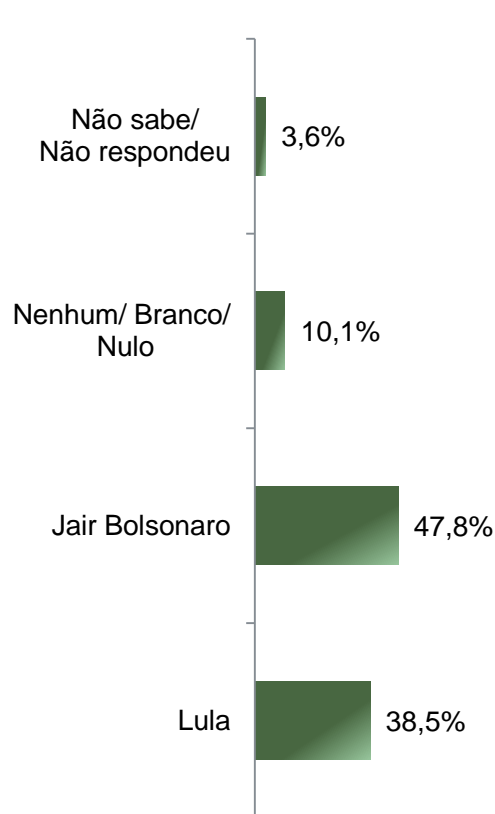
BASE: Eleitores do Estado de Goiás (1540)

Se as eleições para Presidente do Brasil fossem hoje e os(as) candidatos(as) fossem esses(as), em quem o(a) Sr(a) votaria?

Situação Eleitoral – Presidente

ESTIMULADA – Cenário 2

De acordo com a Resolução-TSE n.º 23.600/2019, essa pesquisa está registrada no Tribunal Superior Eleitoral sob o n.º BR-09554/2022 para o cargo de Presidente.



	Não sabe/ Não respondeu	Nenhum/ Branco/ Nulo	Jair Bolsonaro	Lula
Masculino	2,5%	7,7%	54,4%	35,4%
Feminino	4,6%	12,3%	41,9%	41,3%
De 16 a 24 anos	2,6%	10,8%	39,0%	47,6%
De 25 a 34 anos	3,1%	9,6%	53,9%	33,4%
De 35 a 44 anos	4,0%	10,5%	52,3%	33,1%
De 45 a 59 anos	4,2%	8,9%	46,9%	40,1%
60 anos ou mais	3,6%	11,5%	44,1%	40,9%
Ensino Fundamental	4,6%	10,4%	40,9%	44,1%
Ensino Médio	3,4%	9,2%	50,9%	36,5%
Ensino Superior	2,4%	11,2%	52,0%	34,4%
PEA	3,9%	10,7%	49,8%	35,6%
Não PEA	2,7%	8,9%	43,2%	45,1%

BASE: Eleitores do Estado de Goiás (1540)

Em um eventual segundo turno para Presidente do Brasil entre Jair Bolsonaro e Lula, em quem o(a) Sr(a) votaria?

Potencial Eleitoral do Sr. _____

ESTIMULADA

De acordo com a Resolução-TSE n.º 23.600/2019, essa pesquisa está registrada no Tribunal Superior Eleitoral sob o n.º BR-09554/2022 para o cargo de Presidente.

7

	Com certeza votaria nele para Presidente do Brasil	Poderia votar nele para Presidente do Brasil	Não votaria nele de jeito nenhum para Presidente do Brasil	Não o conhece suficientemente para opinar	Não sabe/ não opinou
Jair Bolsonaro	36,1%	15,6%	46,8%	0,5%	1,0%
Lula	26,8%	19,5%	51,9%	0,6%	1,1%
Ciro Gomes	3,8%	34,7%	53,0%	6,9%	1,6%

BASE: Eleitores do Estado de Goiás (1540)

Com relação ao Sr. _____, o(a) Sr(a) diria que:

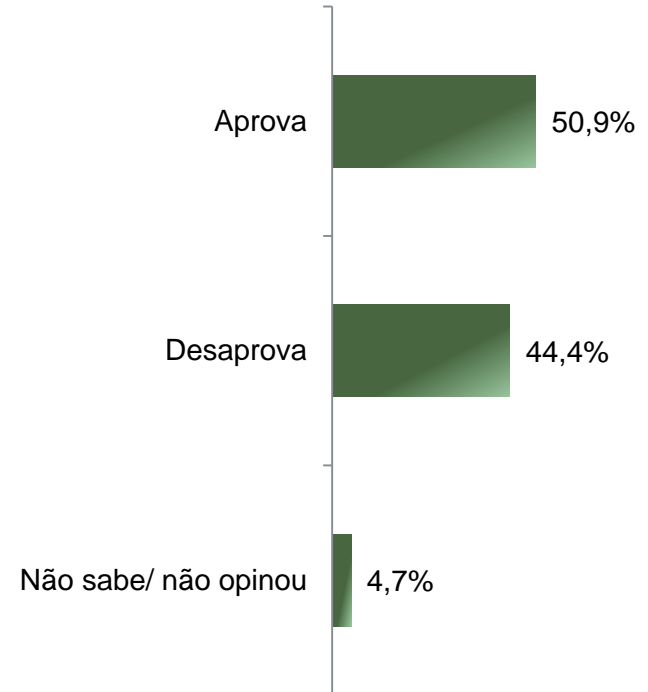
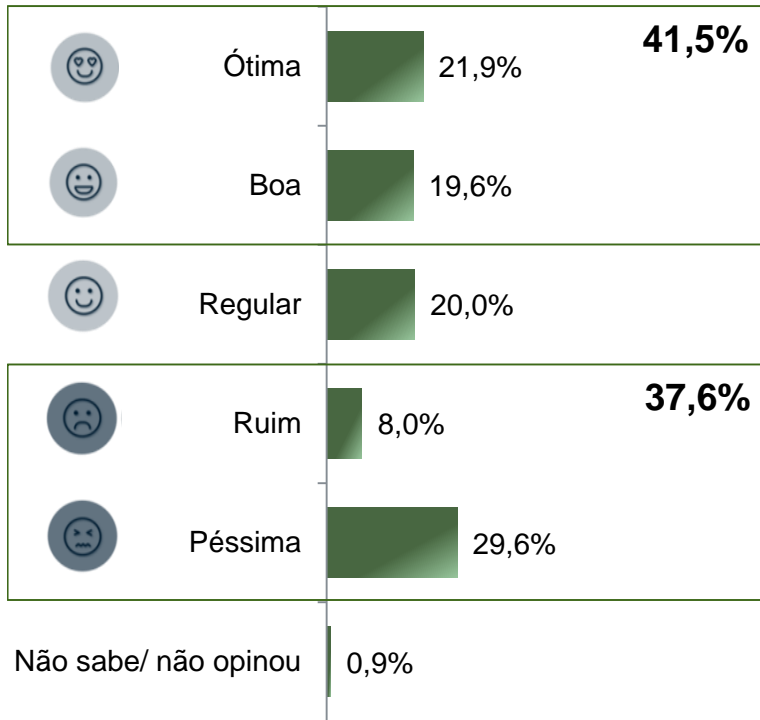
Avaliação da Administração Federal

De acordo com a Resolução-TSE n.º 23.600/2019, essa pesquisa está registrada no Tribunal Superior Eleitoral sob o n.º BR-09554/2022 para o cargo de Presidente.

Avaliação e Aprovação da administração do Presidente Jair Bolsonaro

ESTIMULADA

De acordo com a Resolução-TSE n.º 23.600/2019, essa pesquisa está registrada no Tribunal Superior Eleitoral sob o n.º BR-09554/2022 para o cargo de Presidente.



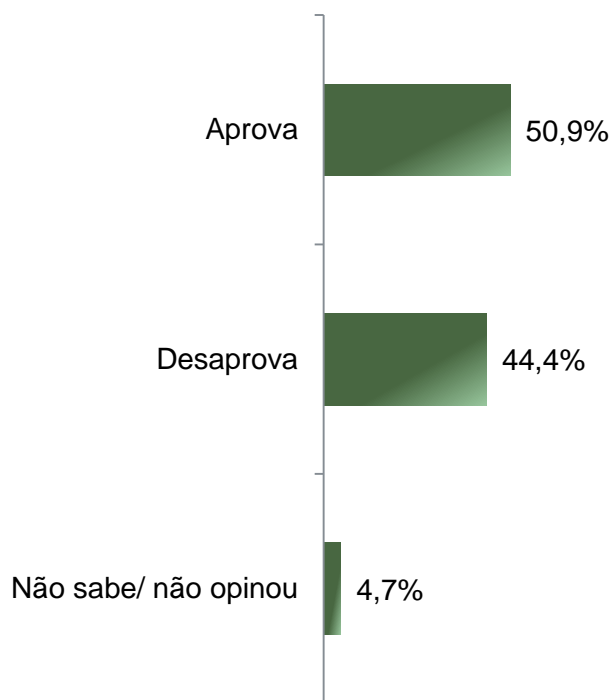
BASE: Eleitores do Estado de Goiás (1540)

A administração do Presidente Jair Bolsonaro, está sendo ótima, boa, regular, ruim ou péssima?
De uma maneira geral, o(a) Sr(a) diria que aprova ou desaprova a administração do Presidente Jair Bolsonaro, até o momento?

Aprovação da administração do Presidente Jair Bolsonaro

ESTIMULADA

De acordo com a Resolução-TSE n.º 23.600/2019, essa pesquisa está registrada no Tribunal Superior Eleitoral sob o n.º BR-09554/2022 para o cargo de Presidente.



	Aprova	Desaprova	Não sabe/ não opinou
Masculino	58,1%	39,0%	2,9%
Feminino	44,5%	49,3%	6,3%
De 16 a 24 anos	42,4%	52,4%	5,2%
De 25 a 34 anos	56,0%	39,0%	5,0%
De 35 a 44 anos	54,2%	41,2%	4,6%
De 45 a 59 anos	50,8%	45,3%	3,9%
60 anos ou mais	48,4%	46,6%	5,0%
Ensino Fundamental	46,1%	48,9%	5,0%
Ensino Médio	53,4%	41,7%	4,9%
Ensino Superior	53,4%	42,7%	3,9%
PEA	51,9%	43,2%	5,0%
Não PEA	48,7%	47,3%	4,0%

BASE: Eleitores do Estado de Goiás (1540)

De uma maneira geral, o(a) Sr(a) diria que aprova ou desaprova a administração do Presidente Jair Bolsonaro, até o momento?



Obrigado pela atenção!