

De acordo com a Resolução-TSE n.º 23.600/2019, essa pesquisa está registrada no Tribunal Superior Eleitoral sob o n.º SP-07095/2022 para o cargo de Governador e Senador.



Pesquisa de Opinião Pública Estado de São Paulo

Account Manager: Murilo Hidalgo

(paranapesquisas@gmail.com / paranapesquisas@paranapesquisas.com.br)

Metodologia

De acordo com a Resolução-TSE n.º 23.600/2019, essa pesquisa está registrada no Tribunal Superior Eleitoral sob o n.º SP-07095/2022 para o cargo de Governador e Senador.

Curitiba, 04 de abril de 2022.

Apresentamos a seguir os resultados da **pesquisa de opinião pública realizada no Estado de São Paulo, contratada pela BGC Liquidez Distribuidora de Títulos Mobiliários Ltda**, com o objetivo de consultar à população sobre **a situação eleitoral para o Executivo Estadual, Legislativo Federal e avaliação da administração Estadual**.

PROCEDIMENTOS UTILIZADOS NA REALIZAÇÃO DA PESQUISA

O universo desta pesquisa abrange os eleitores do Estado de São Paulo. Para a realização desta pesquisa foi utilizada uma amostra de **1820 eleitores**, sendo esta estratificada segundo gênero, faixa etária, grau de escolaridade, renda domiciliar mensal e posição geográfica. O trabalho de levantamento dos dados foi feito através de **entrevistas pessoais, face a face**, com eleitores com 16 anos ou mais em **78 municípios** entre os dias **27 e 31 de março de 2022**, sendo auditadas simultaneamente à sua realização, no mínimo, 20,0% das entrevistas.

Tal amostra representativa do Estado de São Paulo atinge um nível de confiança de 95,0% para uma margem estimada de erro de aproximadamente 2,3% para os resultados gerais. Para a seleção da amostra utilizou-se o método de amostragem estratificada proporcional. Conforme o mapeamento do Estado em 15 mesorregiões homogêneas segundo o IBGE, considerou-se esta divisão geográfica como primeira estratificação. Dentro de cada mesorregião, agruparam-se os municípios em grupos homogêneos, procedendo-se à estratificação proporcional final da amostra. A Paraná Pesquisas encontra-se registrada no Conselho Regional de Estatística da 1ª, 2ª, 3ª, 4ª, 5ª, 6ª e 7ª Região sob o nº 3122/22. **De acordo com a Resolução-TSE nº. 23.600/2019, essa pesquisa está registrada no Tribunal Superior Eleitoral sob o nº SP-07095/2022.**


A amostra é representativa do eleitorado da área pesquisada e foi selecionada em três etapas. Na primeira etapa realiza-se um sorteio probabilístico dos municípios onde as entrevistas serão realizadas através do método PPT (Probabilidade Proporcional ao Tamanho), considerando a população eleitora com 16 anos ou mais residente nos municípios como base para essa seleção. Na segunda etapa, faz-se um sorteio probabilístico das localidades, onde as entrevistas serão realizadas, através do método PPT (Probabilidade Proporcional ao Tamanho), tomando a população de 16 anos ou mais residente nas localidades como base para essa seleção. Na terceira etapa, a seleção do entrevistado dentro da localidade, foi feita utilizando-se quotas amostrais proporcionais, em função das seguintes variáveis: gênero, faixa etária, escolaridade e renda domiciliar mensal. Fonte de Dados: IBGE Censo 2010 e TSE - Fevereiro 2022

Situação Eleitoral para o Executivo Estadual

De acordo com a Resolução-TSE n.º 23.600/2019, essa pesquisa está registrada no Tribunal Superior Eleitoral sob o n.º SP-07095/2022 para o cargo de Governador e Senador.

Situação Eleitoral – Governador(a) ESPONTÂNEA

De acordo com a Resolução-TSE n.º 23.600/2019, essa pesquisa está registrada no Tribunal Superior Eleitoral sob o n.º SP-07095/2022 para o cargo de Governador e Senador.



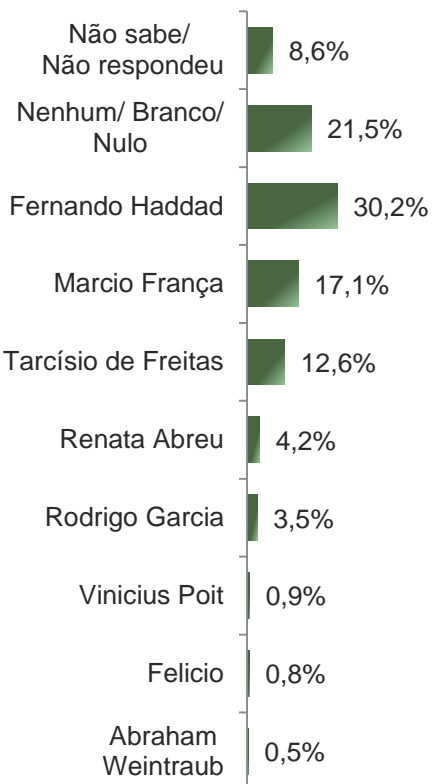
BASE: Eleitores do Estado de São Paulo (1820)

Se as eleições para Governador(a) do Estado de São Paulo fossem hoje, em quem o(a) Sr(a) votaria?

Situação Eleitoral – Governador(a)

ESTIMULADA - Cenário 1

De acordo com a Resolução-TSE n.º 23.600/2019, essa pesquisa está registrada no Tribunal Superior Eleitoral sob o n.º SP-07095/2022 para o cargo de Governador e Senador.



	Não sabe/ Não respondeu	Nenhum/ Branco/ Nulo	Fernando Haddad	Marcio França	Tarcísio de Freitas	Renata Abreu	Rodrigo Garcia	Vinicius Poit	Felício	Abraham Weintraub
Masculino	5,8%	21,2%	24,9%	19,8%	18,0%	4,2%	3,6%	0,8%	0,9%	0,7%
Feminino	11,2%	21,8%	34,8%	14,7%	8,0%	4,1%	3,4%	1,0%	0,7%	0,3%
De 16 a 24 anos	5,1%	19,9%	42,6%	12,5%	6,0%	5,1%	6,5%	1,9%	0,5%	0,0%
De 25 a 34 anos	9,2%	19,0%	32,2%	17,2%	10,1%	6,6%	2,9%	2,0%	0,6%	0,3%
De 35 a 44 anos	9,3%	21,2%	27,6%	17,8%	13,7%	3,6%	3,6%	0,8%	1,3%	1,0%
De 45 a 59 anos	7,9%	19,5%	30,4%	18,9%	15,3%	3,2%	3,0%	0,2%	1,1%	0,6%
60 anos ou mais	10,3%	27,4%	23,9%	16,6%	14,3%	3,3%	3,0%	0,5%	0,5%	0,3%
Ensino Fundamental	6,8%	26,0%	29,5%	15,7%	12,8%	4,5%	2,6%	0,7%	0,7%	0,5%
Ensino Médio	9,1%	21,5%	30,0%	17,3%	11,2%	4,1%	4,1%	1,2%	1,1%	0,5%
Ensino Superior	10,0%	16,4%	31,1%	18,4%	14,7%	3,9%	3,7%	0,8%	0,6%	0,4%
PEA	8,4%	20,2%	30,0%	17,8%	13,0%	4,2%	3,8%	1,0%	1,1%	0,6%
Não PEA	9,0%	24,2%	30,4%	15,7%	11,9%	4,2%	3,0%	0,8%	0,3%	0,3%
Católico	8,3%	21,1%	30,6%	17,7%	12,2%	3,9%	3,9%	0,7%	1,0%	0,5%
Evangélico	8,6%	22,9%	29,1%	16,8%	12,8%	4,8%	3,6%	0,6%	0,4%	0,2%
Outras religiosidades/ não tem religião	10,1%	20,6%	30,4%	15,0%	14,2%	4,0%	1,6%	2,4%	0,8%	0,8%
Demais Mesos do Estado	8,2%	22,0%	25,2%	16,8%	14,7%	4,7%	5,3%	1,1%	1,4%	0,7%
Meso Metrop. de São Paulo	9,0%	21,2%	34,5%	17,3%	10,8%	3,7%	2,0%	0,8%	0,3%	0,3%

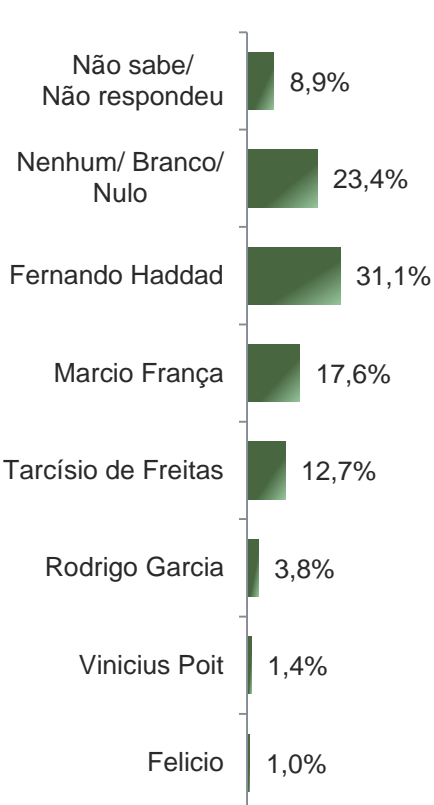
BASE: Eleitores do Estado de São Paulo (1820)

Se as eleições para Governador(a) do Estado de São Paulo fossem hoje e os(as) candidatos(as) fossem esses(as), em quem o(a) Sr(a) votaria?

Situação Eleitoral – Governador(a)

ESTIMULADA - Cenário 2

De acordo com a Resolução-TSE n.º 23.600/2019, essa pesquisa está registrada no Tribunal Superior Eleitoral sob o n.º SP-07095/2022 para o cargo de Governador e Senador.



	Não sabe/ Não respondeu	Nenhum/ Branco/ Nulo	Fernando Haddad	Marcio França	Tarcísio de Freitas	Rodrigo Garcia	Vinicius Poit	Felício
Masculino	5,5%	24,1%	25,5%	20,3%	18,1%	3,8%	1,6%	1,2%
Feminino	11,9%	22,8%	36,1%	15,3%	8,1%	3,8%	1,2%	0,8%
De 16 a 24 anos	6,0%	20,8%	44,0%	13,9%	6,0%	6,5%	2,3%	0,5%
De 25 a 34 anos	10,3%	21,0%	33,6%	17,8%	10,3%	3,4%	2,9%	0,6%
De 35 a 44 anos	9,3%	24,8%	28,2%	18,1%	13,7%	3,6%	0,8%	1,6%
De 45 a 59 anos	7,9%	20,6%	31,0%	19,5%	15,5%	3,4%	0,8%	1,3%
60 anos ou mais	10,1%	28,9%	24,9%	16,8%	14,3%	3,3%	1,0%	0,8%
Ensino Fundamental	7,3%	27,3%	31,1%	16,1%	12,8%	3,0%	1,4%	1,0%
Ensino Médio	9,4%	24,0%	30,7%	17,9%	11,2%	4,2%	1,4%	1,2%
Ensino Superior	10,0%	18,0%	31,7%	19,0%	15,1%	4,1%	1,4%	0,6%
PEA	9,2%	21,8%	30,9%	18,2%	13,2%	3,9%	1,6%	1,2%
Não PEA	8,4%	26,6%	31,6%	16,4%	11,9%	3,5%	1,2%	0,5%
Católico	8,2%	23,0%	31,5%	18,3%	12,3%	4,1%	1,3%	1,3%
Evangélico	9,5%	24,6%	30,1%	17,3%	13,1%	4,0%	1,1%	0,4%
Outras religiosidades/ não tem religião	10,9%	22,7%	31,2%	15,4%	14,2%	2,0%	2,8%	0,8%
Demais Mesos do Estado	8,2%	24,3%	26,4%	17,5%	14,8%	5,7%	1,6%	1,4%
Meso Metrop. de São Paulo	9,5%	22,6%	35,3%	17,7%	10,9%	2,1%	1,2%	0,6%

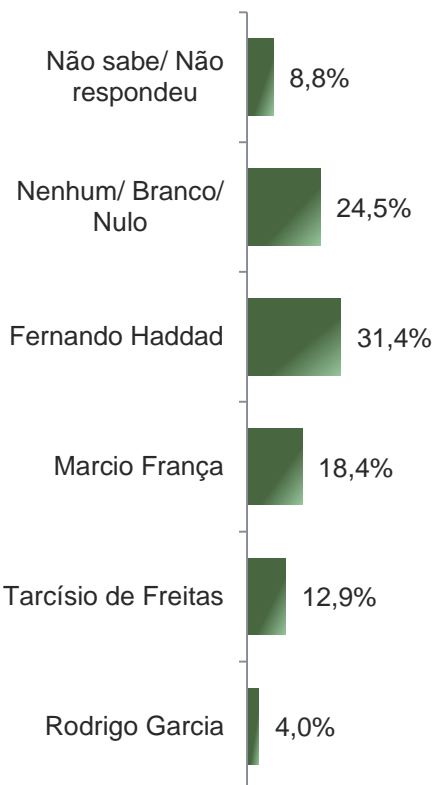
BASE: Eleitores do Estado de São Paulo (1820)

Se as eleições para Governador(a) do Estado de São Paulo fossem hoje e os(as) candidatos(as) AGORA fossem esses(as), em quem o(a) Sr(a) votaria?

Situação Eleitoral - Governador

ESTIMULADA - Cenário 3

De acordo com a Resolução-TSE n.º 23.600/2019, essa pesquisa está registrada no Tribunal Superior Eleitoral sob o n.º SP-07095/2022 para o cargo de Governador e Senador.



	Não sabe/ Não respondeu	Nenhum/ Branco/ Nulo	Fernando Haddad	Marcio França	Tarcísio de Freitas	Rodrigo Garcia
Masculino	5,5%	25,2%	25,8%	21,1%	18,3%	4,0%
Feminino	11,8%	23,9%	36,4%	15,9%	8,2%	3,9%
De 16 a 24 anos	7,4%	20,8%	44,4%	14,8%	6,0%	6,5%
De 25 a 34 anos	9,5%	23,3%	33,9%	18,7%	10,6%	4,0%
De 35 a 44 anos	9,3%	25,3%	28,4%	18,9%	14,2%	3,9%
De 45 a 59 anos	7,4%	22,3%	31,4%	20,0%	15,5%	3,4%
60 anos ou mais	10,3%	29,4%	25,1%	17,6%	14,3%	3,3%
Ensino Fundamental	7,2%	28,7%	31,1%	17,0%	12,9%	3,1%
Ensino Médio	9,4%	24,6%	31,5%	18,7%	11,3%	4,5%
Ensino Superior	10,0%	19,4%	31,7%	19,4%	15,3%	4,1%
PEA	8,8%	23,5%	31,3%	19,0%	13,4%	4,0%
Não PEA	8,9%	26,6%	31,8%	17,1%	11,9%	3,8%
Católico	8,2%	24,1%	31,9%	19,0%	12,5%	4,3%
Evangélico	9,5%	25,3%	30,3%	17,9%	13,1%	4,0%
Outras religiosidades/ não tem religião	10,5%	24,7%	31,6%	16,2%	14,6%	2,4%
Demais Mesos do Estado	8,5%	25,5%	26,6%	18,2%	15,1%	6,1%
Meso Metrop. de São Paulo	9,1%	23,7%	35,7%	18,5%	11,0%	2,1%

BASE: Eleitores do Estado de São Paulo (1820)

Se as eleições para Governador do Estado de São Paulo fossem hoje e os candidatos AGORA fossem esses, em quem o(a) Sr(a) votaria?

Potencial Eleitoral do Sr. _____

ESTIMULADA

De acordo com a Resolução-TSE n.º 23.600/2019, essa pesquisa está registrada no Tribunal Superior Eleitoral sob o n.º SP-07095/2022 para o cargo de Governador e Senador.

	Com certeza votaria nele para Governador de São Paulo	Poderia votar nele para Governador de São Paulo	Não votaria nele de jeito nenhum para Governador de São Paulo	Não o conhece suficientemente para opinar	Não sabe/ não opinou
Fernando Haddad	16,7%	28,7%	47,7%	4,3%	2,6%
Tarcísio de Freitas	9,8%	18,8%	37,7%	31,0%	2,7%
Marcio França	6,8%	34,3%	47,9%	7,7%	3,2%
Rodrigo Garcia	1,2%	15,5%	46,6%	33,6%	3,1%

BASE: Eleitores do Estado de São Paulo (1820)

Com relação ao Sr. _____, o(a) Sr(a) diria que:

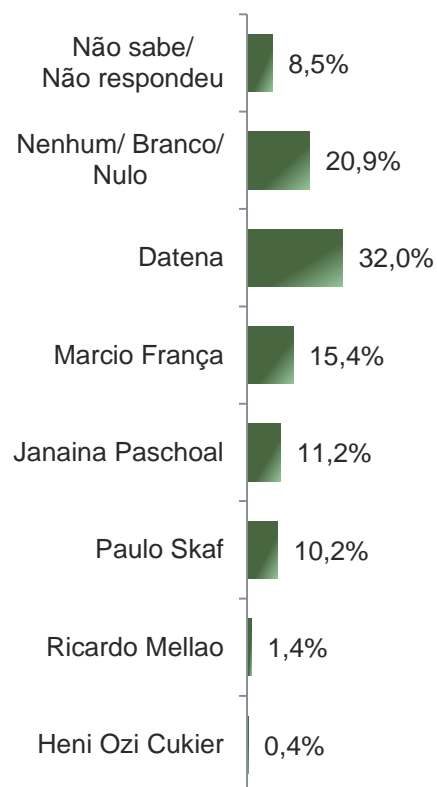
Situação Eleitoral para o Legislativo Federal

De acordo com a Resolução-TSE n.º 23.600/2019, essa pesquisa está registrada no Tribunal Superior Eleitoral sob o n.º SP-07095/2022 para o cargo de Governador e Senador.

Situação Eleitoral – Senador(a)

ESTIMULADA - Cenário 1

De acordo com a Resolução-TSE n.º 23.600/2019, essa pesquisa está registrada no Tribunal Superior Eleitoral sob o n.º SP-07095/2022 para o cargo de Governador e Senador.



	Não sabe/ Não respondeu	Nenhum/ Branco/ Nulo	Datena	Marcio França	Janaina Paschoal	Paulo Skaf	Ricardo Mellao	Heni Ozi Cukier
Masculino	5,0%	20,5%	29,7%	17,0%	13,7%	11,6%	1,8%	0,6%
Feminino	11,5%	21,3%	34,0%	14,0%	9,0%	8,9%	1,0%	0,3%
De 16 a 24 anos	9,3%	23,6%	30,6%	15,3%	10,2%	7,9%	2,8%	0,5%
De 25 a 34 anos	7,2%	20,1%	34,2%	16,4%	11,5%	8,3%	1,1%	1,1%
De 35 a 44 anos	7,8%	21,2%	30,2%	15,0%	13,2%	11,4%	0,8%	0,5%
De 45 a 59 anos	8,9%	18,0%	32,5%	16,8%	10,8%	11,7%	1,1%	0,2%
60 anos ou mais	9,3%	23,4%	31,9%	13,6%	10,1%	10,1%	1,8%	0,0%
Ensino Fundamental	8,0%	26,4%	30,1%	14,3%	9,4%	9,8%	1,6%	0,3%
Ensino Médio	9,5%	19,0%	37,3%	14,6%	9,7%	8,0%	1,4%	0,4%
Ensino Superior	7,4%	17,6%	26,0%	18,0%	15,5%	13,9%	1,0%	0,6%
PEA	7,4%	19,6%	32,6%	16,2%	11,5%	10,8%	1,4%	0,7%
Não PEA	10,7%	23,7%	30,8%	13,9%	10,7%	8,9%	1,3%	0,0%
Católico	8,2%	20,8%	30,8%	16,6%	10,3%	11,1%	1,7%	0,5%
Evangélico	7,4%	18,7%	39,8%	13,9%	9,9%	9,1%	1,1%	0,2%
Outras religiosidades/ não tem religião	11,7%	25,9%	22,3%	13,4%	17,8%	8,1%	0,4%	0,4%
Demais Mesos do Estado	8,6%	20,2%	31,1%	14,6%	12,0%	11,6%	1,3%	0,6%
Meso Metrop. de São Paulo	8,3%	21,6%	32,8%	16,2%	10,5%	8,9%	1,5%	0,3%

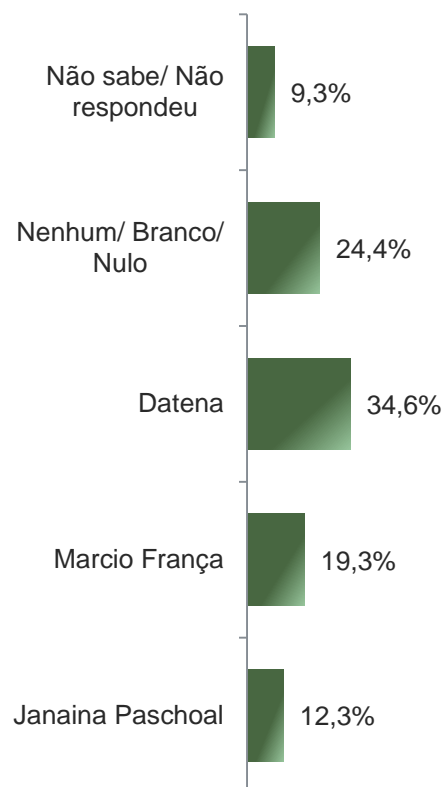
BASE: Eleitores do Estado de São Paulo (1820)

Se as eleições para Senador(a) do Estado de São Paulo fossem hoje e os(as) candidatos(as) fossem esses(as), em quem o(a) Sr(a) votaria?

Situação Eleitoral – Senador(a)

ESTIMULADA - Cenário 2

De acordo com a Resolução-TSE n.º 23.600/2019, essa pesquisa está registrada no Tribunal Superior Eleitoral sob o n.º SP-07095/2022 para o cargo de Governador e Senador.



	Não sabe/ Não respondeu	Nenhum/ Branco/ Nulo	Datena	Marcio França	Janaina Paschoal
Masculino	6,6%	24,1%	33,1%	21,4%	14,9%
Feminino	11,8%	24,7%	36,0%	17,6%	10,0%
De 16 a 24 anos	8,3%	27,3%	33,3%	19,9%	11,1%
De 25 a 34 anos	8,0%	23,3%	37,4%	19,5%	11,8%
De 35 a 44 anos	7,2%	25,8%	32,8%	19,6%	14,5%
De 45 a 59 anos	10,6%	21,9%	34,8%	20,8%	11,9%
60 anos ou mais	11,6%	25,4%	34,4%	16,8%	11,8%
Ensino Fundamental	9,3%	28,8%	32,5%	18,9%	10,5%
Ensino Médio	10,4%	21,2%	40,1%	17,7%	10,7%
Ensino Superior	7,8%	24,1%	28,6%	22,5%	17,0%
PEA	8,1%	23,9%	35,3%	20,2%	12,5%
Não PEA	11,9%	25,4%	33,3%	17,6%	11,9%
Católico	9,6%	23,9%	34,2%	20,9%	11,5%
Evangélico	8,6%	21,7%	41,5%	16,8%	11,4%
Outras religiosidades/ não tem religião	9,7%	32,0%	23,5%	17,0%	17,8%
Demais Mesos do Estado	9,7%	23,8%	33,9%	18,9%	13,7%
Meso Metrop. de São Paulo	9,0%	24,9%	35,3%	19,7%	11,1%

BASE: Eleitores do Estado de São Paulo (1820)

Se as eleições para Senador(a) do Estado de São Paulo fossem hoje e os(as) candidatos(as) AGORA fossem esses(as), em quem o(a) Sr(a) votaria?

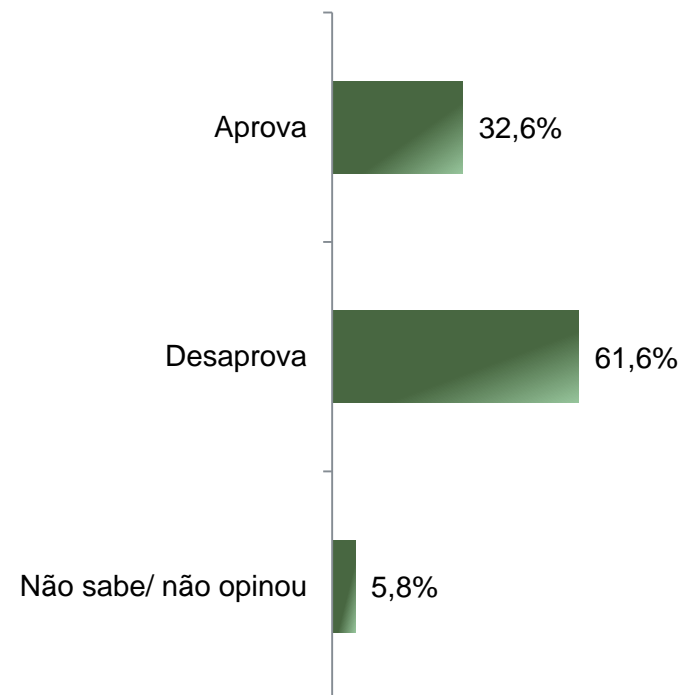
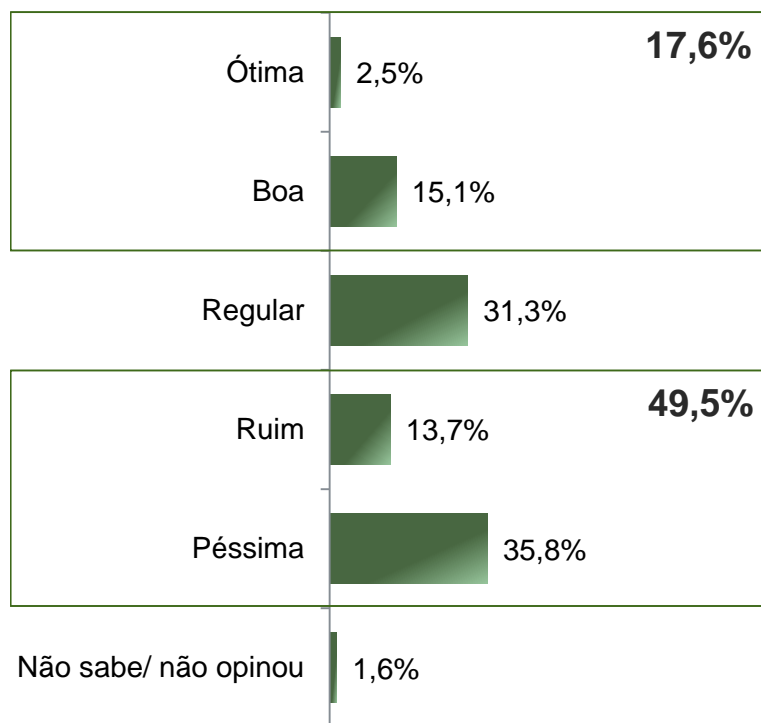
Avaliação da Administração Estadual

De acordo com a Resolução-TSE n.º 23.600/2019, essa pesquisa está registrada no Tribunal Superior Eleitoral sob o n.º SP-07095/2022 para o cargo de Governador e Senador.

Avaliação e Aprovação da administração do Governador João Doria

ESTIMULADA

De acordo com a Resolução-TSE n.º 23.600/2019, essa pesquisa está registrada no Tribunal Superior Eleitoral sob o n.º SP-07095/2022 para o cargo de Governador e Senador.



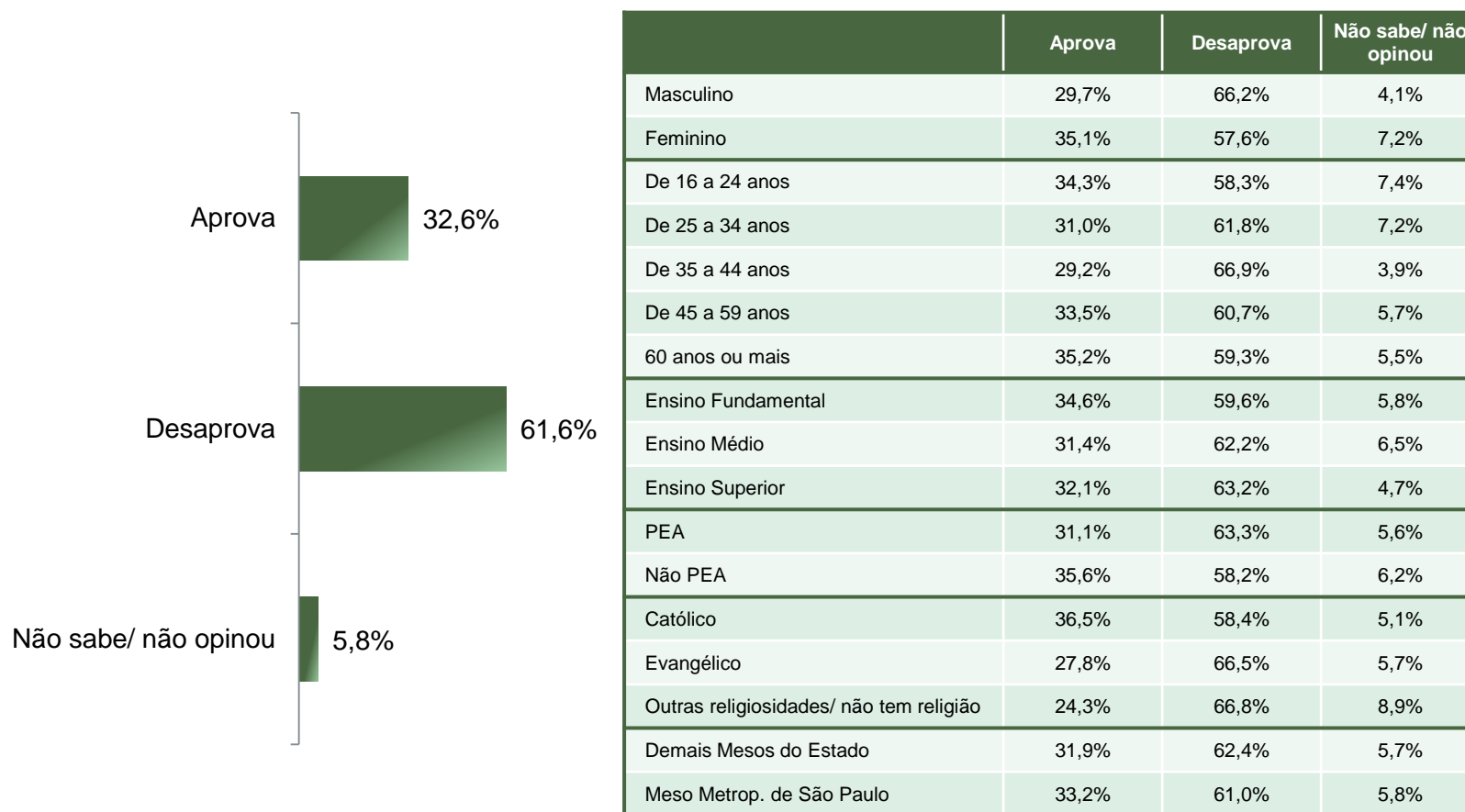
BASE: Eleitores do Estado de São Paulo (1820)

A administração do Governador João Doria está sendo ótima, boa, regular, ruim ou péssima?
De uma maneira geral, o(a) Sr(a) diria que aprova ou desaprova a administração do Governador João Doria, até o momento?

Aprovação da administração do Governador João Doria

ESTIMULADA

De acordo com a Resolução-TSE n.º 23.600/2019, essa pesquisa está registrada no Tribunal Superior Eleitoral sob o n.º SP-07095/2022 para o cargo de Governador e Senador.



BASE: Eleitores do Estado de São Paulo (1820)

De uma maneira geral, o(a) Sr(a) diria que aprova ou desaprova a administração do Governador João Doria, até o momento?



Obrigado pela atenção!