



De acordo com a Resolução-TSE n.º 23.600/2019, essa pesquisa está registrada no Tribunal Superior Eleitoral sob o n.º BR-09055/2022 para o cargo de Presidente.

Pesquisa de Opinião Pública Nacional

Account Manager: Murilo Hidalgo

(paranapesquisas@gmail.com / paranapesquisas@paranapesquisas.com.br)





Metodologia

De acordo com a Resolução-TSE n.º 23.600/2019, essa pesquisa está registrada no Tribunal Superior Eleitoral sob o n.º BR-09055/2022 para o cargo de Presidente.

Metodologia

De acordo com a Resolução-TSE nº 23.600/2019, essa pesquisa está registrada no Tribunal Superior Eleitoral sob o nº BR-09055/2022 para o cargo de Presidente.

3

Curitiba, 02 de fevereiro de 2022.

Apresentamos a seguir os resultados da **pesquisa de opinião pública realizada no Brasil, contratada pela BGC Liquidez Distribuidora de Títulos Mobiliários Ltda**, com o objetivo de consultar à população sobre **a situação eleitoral para o Executivo Federal em 2022 e avaliação da administração Federal**.

PROCEDIMENTOS UTILIZADOS NA REALIZAÇÃO DA PESQUISA

O universo desta pesquisa abrange **eleitorado do território nacional brasileiro**. Para a realização desta pesquisa foi utilizada uma amostra de **2020 eleitores**, sendo esta estratificada segundo sexo, faixa etária, grau de escolaridade, renda domiciliar mensal e posição geográfica. O trabalho de levantamento dos dados foi feito através de **entrevistas pessoais, face a face**, com eleitores com 16 anos ou mais, em **26 Estados e Distrito Federal** e em **162 municípios brasileiros** entre os dias **27 de janeiro a 01 de fevereiro de 2022**, sendo auditadas simultaneamente à sua realização, no mínimo, 20,0% das entrevistas.

Tal amostra representativa do Brasil atinge um grau de confiança de 95,0% para uma **margem estimada de erro de aproximadamente 2,0% para os resultados gerais**. Nas análises das questões por localidade, o grau de confiança atinge 95,0% para uma margem de erro de **3,5%** para o estrato da **Região Sudeste**, onde foram realizadas **869** entrevistas, **4,5%** para o estrato da **Região Nordeste**, onde foram realizadas **545** entrevistas, **6,0%** para o estrato da **Região Norte + Centro-Oeste** onde foram realizadas **304** entrevistas e **6,0%** para o estrato da **Região Sul**, onde foram realizadas **302** entrevistas. **A Paraná Pesquisas encontra-se registrada no Conselho Regional de Estatística da 1ª, 2ª, 3ª, 4ª, 5ª, 6ª e 7ª Região sob o nº 3122/22. De acordo com a Resolução-TSE nº. 23.600/2019, essa pesquisa está registrada no Tribunal Superior Eleitoral sob o nº BR-09055/2022.**

A amostra é representativa do eleitorado da área pesquisada e foi selecionada em três etapas. Na primeira etapa realiza-se um sorteio probabilístico dos municípios onde as entrevistas serão realizadas através do método PPT (Probabilidade Proporcional ao Tamanho), considerando a população eleitora com 16 anos ou mais residente nos municípios como base para essa seleção. Na segunda etapa, faz-se um sorteio probabilístico das localidades, onde as entrevistas serão realizadas, através do método PPT (Probabilidade Proporcional ao Tamanho), tomando a população de 16 anos ou mais residente nas localidades como base para essa seleção. Na terceira etapa, a seleção do entrevistado dentro da localidade, foi feita utilizando-se quotas amostrais proporcionais, em função das seguintes variáveis: Sexo, faixa etária, escolaridade e renda domiciliar mensal. Fonte de Dados: IBGE Censo 2010 e TSE - Dezembro 2021



Situação Eleitoral para o Executivo Federal

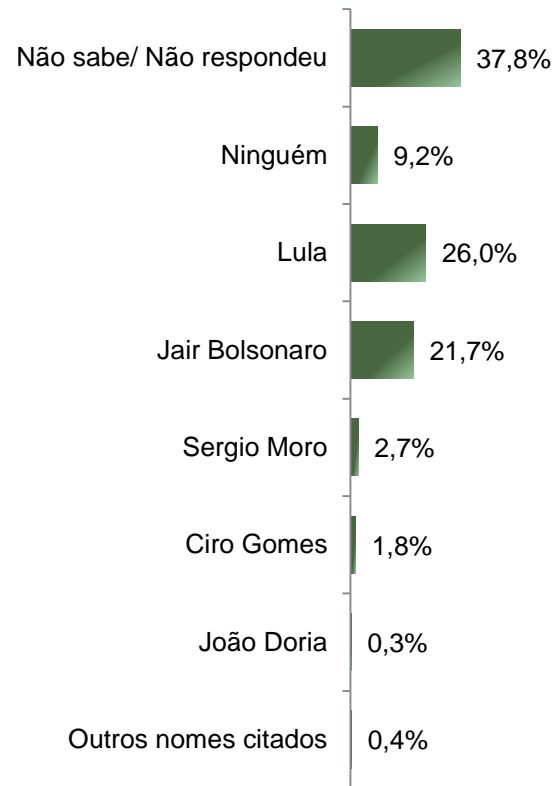
De acordo com a Resolução-TSE n.º 23.600/2019, essa pesquisa está registrada no Tribunal Superior Eleitoral sob o n.º BR-09055/2022 para o cargo de Presidente.

Situação Eleitoral – Presidente

ESPONTÂNEA

De acordo com a Resolução-TSE n.º 23.600/2019, essa pesquisa está registrada no Tribunal Superior Eleitoral sob o n.º BR-09055/2022 para o cargo de Presidente.

5



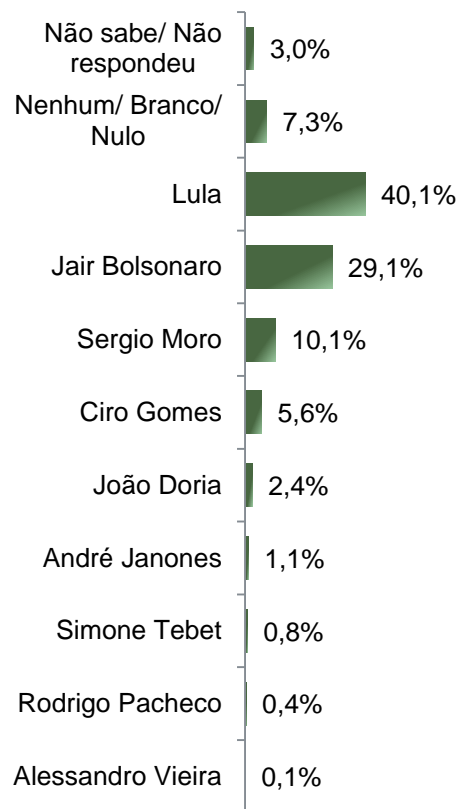
BASE: Eleitores Brasileiros (2020)

Se as eleições para Presidente do Brasil fossem hoje, em quem o(a) Sr(a) votaria?

Situação Eleitoral – Presidente

ESTIMULADA

De acordo com a Resolução-TSE n.º 23.600/2019, essa pesquisa está registrada no Tribunal Superior Eleitoral sob o n.º BR-09055/2022 para o cargo de Presidente.



	Não sabe/ Não respondeu	Nenhum/ Branco/ Nulo	Lula	Jair Bolsonaro	Sergio Moro	Ciro Gomes	João Doria	André Janones	Simone Tebet	Rodrigo Pacheco	Alessandro Vieira
Masculino	2,5%	6,1%	39,0%	33,3%	10,1%	5,4%	1,9%	0,2%	0,7%	0,5%	0,2%
Feminino	3,4%	8,4%	41,1%	25,3%	10,1%	5,8%	2,8%	2,0%	0,8%	0,3%	0,1%
De 16 a 24 anos	3,4%	6,1%	45,8%	20,6%	11,1%	5,7%	3,4%	1,5%	1,5%	0,4%	0,4%
De 25 a 34 anos	3,1%	7,7%	38,7%	28,9%	11,3%	6,3%	2,1%	1,6%	0,0%	0,0%	0,2%
De 35 a 44 anos	3,3%	7,1%	37,7%	32,3%	9,2%	5,7%	2,6%	1,9%	0,0%	0,2%	0,0%
De 45 a 59 anos	3,0%	6,2%	38,1%	32,5%	10,7%	5,4%	2,0%	0,6%	1,2%	0,4%	0,0%
60 anos ou mais	2,2%	9,4%	42,8%	27,0%	8,4%	5,0%	2,2%	0,2%	1,5%	1,0%	0,2%
Ensino Fundamental	2,4%	6,4%	47,5%	25,2%	8,6%	4,3%	2,7%	1,6%	0,7%	0,5%	0,1%
Ensino Médio	3,8%	8,3%	38,5%	30,5%	9,1%	5,8%	2,0%	1,0%	0,6%	0,5%	0,0%
Ensino Superior	2,4%	7,1%	31,1%	32,8%	14,3%	7,3%	2,6%	0,6%	1,3%	0,0%	0,4%
Católico	2,8%	7,7%	44,4%	24,5%	10,3%	5,7%	2,6%	0,9%	0,9%	0,3%	0,1%
Evangélico	2,7%	5,2%	31,6%	41,3%	9,3%	4,7%	1,5%	2,2%	0,7%	0,8%	0,2%
Outras religiosidades/ não tem religião	4,2%	10,4%	41,0%	21,5%	11,1%	7,3%	3,5%	0,0%	0,7%	0,0%	0,3%
Norte + Centro-Oeste	4,3%	5,6%	32,6%	36,8%	11,2%	4,6%	2,3%	0,7%	1,3%	0,3%	0,3%
Nordeste	2,2%	8,1%	52,7%	22,0%	5,3%	6,4%	1,8%	0,7%	0,4%	0,2%	0,2%
Sudeste	2,5%	7,9%	39,8%	28,1%	10,0%	5,9%	2,8%	1,7%	0,5%	0,7%	0,1%
Sul	4,3%	6,0%	25,8%	36,8%	17,9%	4,3%	2,3%	0,7%	2,0%	0,0%	0,0%

BASE: Eleitores Brasileiros (2020)

Se as eleições para Presidente do Brasil fossem hoje e os(as) candidatos(as) fossem esses(as), em quem o(a) Sr(a) votaria?

Situação Eleitoral – Presidente

COMPARATIVO – ESTIMULADA

De acordo com a Resolução-TSE n.º 23.600/2019, essa pesquisa está registrada no Tribunal Superior Eleitoral sob o n.º BR-09055/2022 para o cargo de Presidente.

7

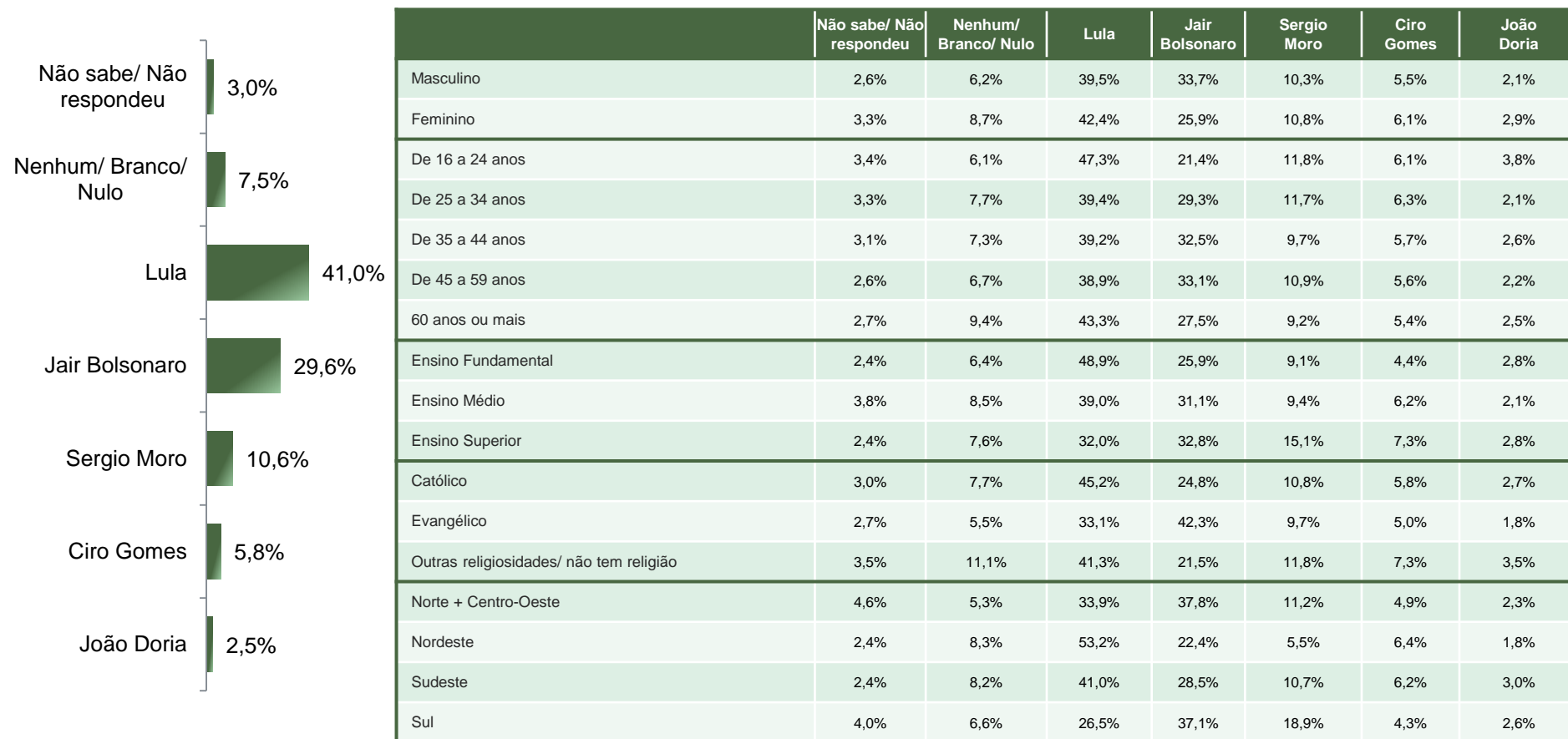
	Nov/21	Fev/22
Não sabe/ Não respondeu	3,5%	3,0%
Nenhum/ Branco/ Nulo	9,9%	7,3%
Lula	34,9%	40,1%
Jair Bolsonaro	29,2%	29,1%
Sergio Moro	10,7%	10,1%
Ciro Gomes	6,1%	5,6%
João Doria	3,1%	2,4%
André Janones	-	1,1%
Simone Tebet	0,6%	0,8%
Rodrigo Pacheco	0,4%	0,4%
Alessandro Vieira	0,4%	0,1%
Mandetta	1,2%	-

Se as eleições para Presidente do Brasil fossem hoje e os(as) candidatos(as) fossem esses(as), em quem o(a) Sr(a) votaria?

Situação Eleitoral – Presidente

ESTIMULADA – Outro Cenário

De acordo com a Resolução-TSE n.º 23.600/2019, essa pesquisa está registrada no Tribunal Superior Eleitoral sob o n.º BR-09055/2022 para o cargo de Presidente.



BASE: Eleitores Brasileiros (2020)

Se as eleições para Presidente do Brasil fossem hoje e os(as) candidatos(as) AGORA fossem esses(as), em quem o(a) Sr(a) votaria?

Situação Eleitoral – Presidente

COMPARATIVO – ESTIMULADA – Outro Cenário

De acordo com a Resolução-TSE n.º 23.600/2019, essa pesquisa está registrada no Tribunal Superior Eleitoral sob o n.º BR-09055/2022 para o cargo de Presidente.

9

	Nov/21	Fev/22
Não sabe/ Não respondeu	3,4%	3,0%
Nenhum/ Branco/ Nulo	10,3%	7,5%
Lula	35,5%	41,0%
Jair Bolsonaro	29,6%	29,6%
Sergio Moro	11,2%	10,6%
Ciro Gomes	6,6%	5,8%
João Doria	3,4%	2,5%

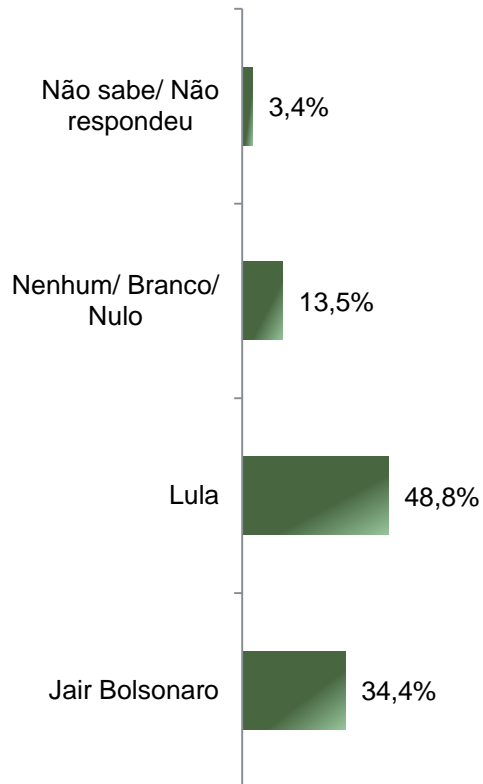
Se as eleições para Presidente do Brasil fossem hoje e os(as) candidatos(as) AGORA fossem esses(as), em quem o(a) Sr(a) votaria?

Situação Eleitoral – Presidente

ESTIMULADA – Outro Cenário

De acordo com a Resolução-TSE n.º 23.600/2019, essa pesquisa está registrada no Tribunal Superior Eleitoral sob o n.º BR-09055/2022 para o cargo de Presidente.

10



	Nov/21	Fev/22
Não sabe/ Não respondeu	3,8%	3,4%
Nenhum/ Branco/ Nulo	18,1%	13,5%
Lula	42,5%	48,8%
Jair Bolsonaro	35,6%	34,4%

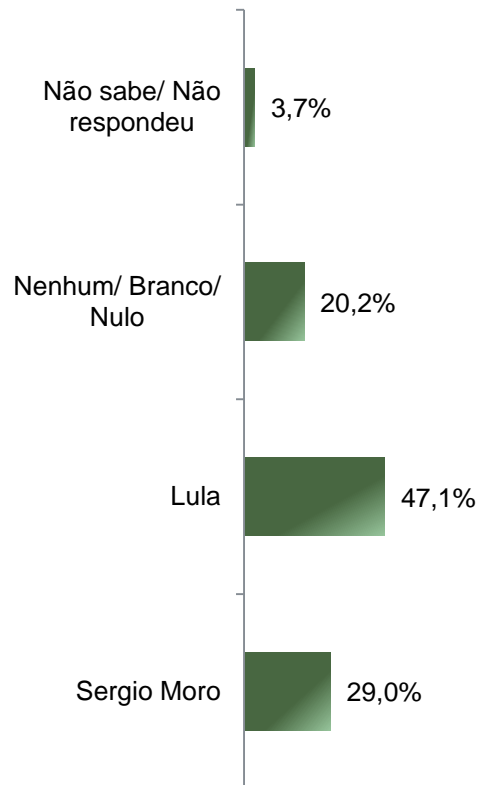
Em um eventual segundo turno para Presidente do Brasil entre Jair Bolsonaro e Lula, em quem o(a) Sr(a) votaria?

Situação Eleitoral – Presidente

ESTIMULADA – Outro Cenário

De acordo com a Resolução-TSE n.º 23.600/2019, essa pesquisa está registrada no Tribunal Superior Eleitoral sob o n.º BR-09055/2022 para o cargo de Presidente.

11



	Nov/21	Fev/22
Não sabe/ Não respondeu	3,4%	3,7%
Nenhum/ Branco/ Nulo	26,1%	20,2%
Lula	40,7%	47,1%
Sergio Moro	29,8%	29,0%

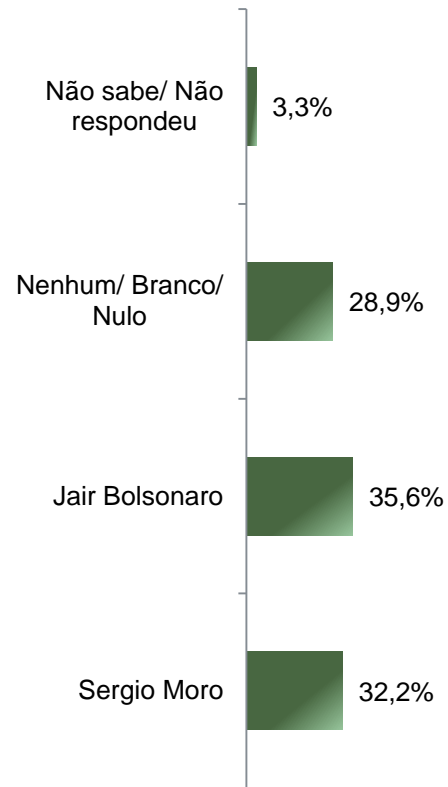
Em um eventual segundo turno para Presidente do Brasil entre Lula e Sergio Moro, em quem o(a) Sr(a) votaria?

Situação Eleitoral – Presidente

ESTIMULADA – Outro Cenário

De acordo com a Resolução-TSE n.º 23.600/2019, essa pesquisa está registrada no Tribunal Superior Eleitoral sob o n.º BR-09055/2022 para o cargo de Presidente.

12



BASE: Eleitores Brasileiros (2020)





Em um eventual segundo turno para Presidente do Brasil entre Jair Bolsonaro e Sergio Moro, em quem o(a) Sr(a) votaria?

Potencial Eleitoral do Sr. _____

COMPARATIVO

De acordo com a Resolução-TSE n.º 23.600/2019, essa pesquisa está registrada no Tribunal Superior Eleitoral sob o n.º BR-09055/2022 para o cargo de Presidente.

13

	Com certeza votaria nele para Presidente do Brasil	Poderia votar nele para Presidente do Brasil	Não votaria nele de jeito nenhum para Presidente do Brasil	Não o conhece suficientemente para opinar	Não sabe/ não opinou
 Lula	30,8%	21,7%	45,8%	0,5%	1,1%
 Jair Bolsonaro	23,4%	18,2%	56,3%	0,9%	1,1%
 Sergio Moro	5,3%	40,5%	44,0%	8,5%	1,6%
 Ciro Gomes	3,2%	36,5%	54,3%	4,2%	1,9%
 João Doria	1,0%	27,0%	64,3%	5,9%	1,7%

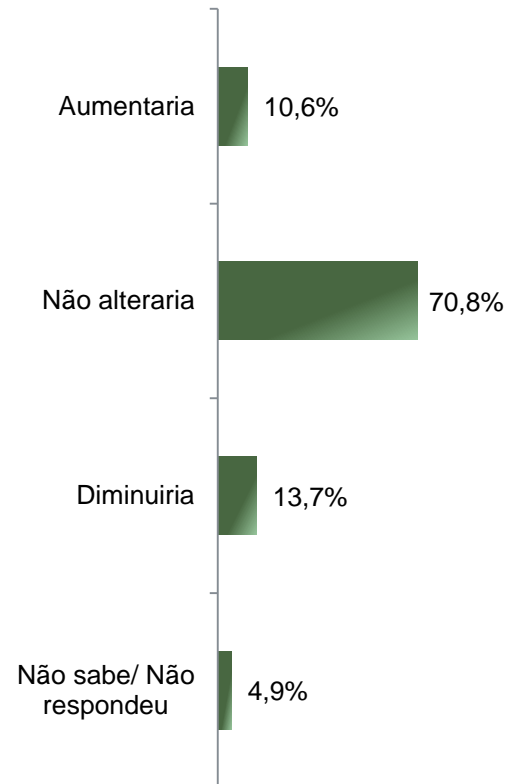
Com relação ao Sr. _____, o(a) Sr(a) diria que:

Impacto do fato do Sr. Geraldo Alckmin ser o candidato a Vice-Presidente de Lula, na vontade de votar em Lula

ESTIMULADA

De acordo com a Resolução-TSE n.º 23.600/2019, essa pesquisa está registrada no Tribunal Superior Eleitoral sob o n.º BR-09055/2022 para o cargo de Presidente.

14



BASE: Eleitores Brasileiros (2020)

Caso o Sr. Geraldo Alckmin venha a ser candidato a Vice-Presidente de Lula, isso aumentaria, diminuiria ou não alteraria a sua vontade de votar em Lula para Presidente do Brasil?



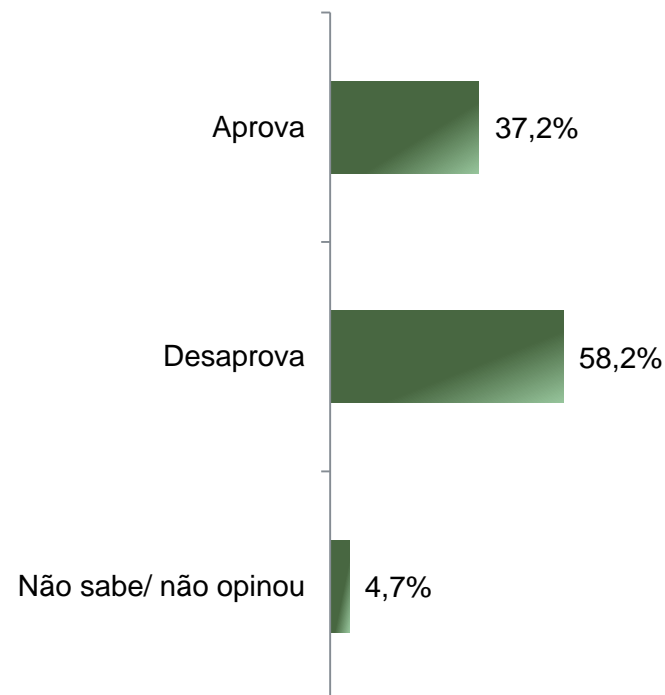
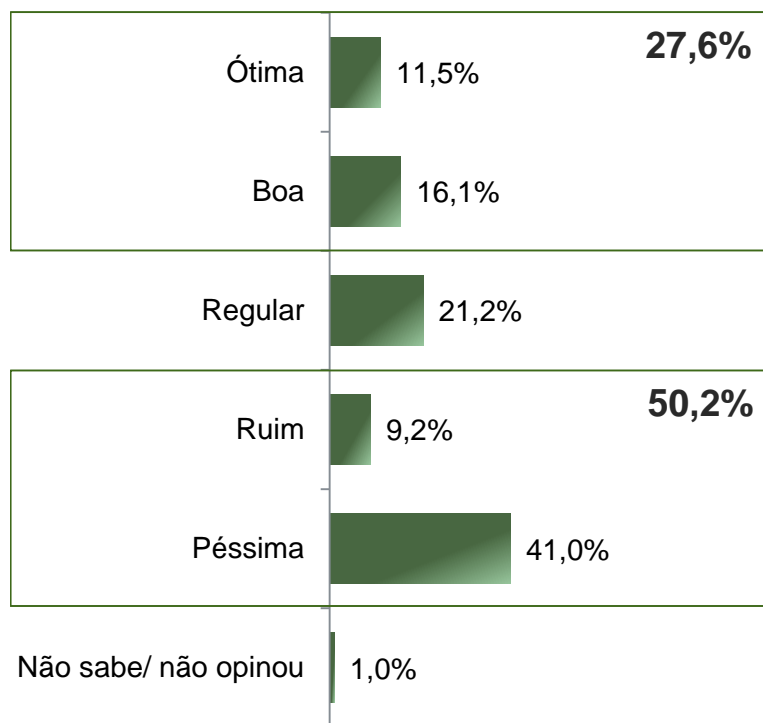
Avaliação da Administração Federal

De acordo com a Resolução-TSE n.º 23.600/2019, essa pesquisa está registrada no Tribunal Superior Eleitoral sob o n.º BR-09055/2022 para o cargo de Presidente.

Avaliação e Aprovação da administração do Presidente Jair Bolsonaro

ESTIMULADA

De acordo com a Resolução-TSE n.º 23.600/2019, essa pesquisa está registrada no Tribunal Superior Eleitoral sob o n.º BR-09055/2022 para o cargo de Presidente.



BASE: Eleitores Brasileiros (2020)

A administração do Presidente Jair Bolsonaro está sendo ótima, boa, regular, ruim ou péssima?
De uma maneira geral, o(a) Sr(a) diria que aprova ou desaprova a administração do Presidente Jair Bolsonaro, até o momento?

Avaliação e Aprovação da administração do Presidente Jair Bolsonaro

COMPARATIVO

De acordo com a Resolução-TSE n.º 23.600/2019, essa pesquisa está registrada no Tribunal Superior Eleitoral sob o n.º BR-09055/2022 para o cargo de Presidente.

17

	Nov/21	Fev/22
Ótima	9,3%	11,5%
Boa	17,9%	16,1%
Regular	21,7%	21,2%
Ruim	10,4%	9,2%
Péssima	39,9%	41,0%
Não sabe/ não opinou	0,8%	1,0%

	Nov/21	Fev/22
Aprova	38,3%	37,2%
Desaprova	57,8%	58,2%
Não sabe/ não opinou	4,0%	4,7%

A administração do Presidente Jair Bolsonaro está sendo ótima, boa, regular, ruim ou péssima?
De uma maneira geral, o(a) Sr(a) diria que aprova ou desaprova a administração do Presidente Jair Bolsonaro, até o momento?

Aprovação da administração do Presidente Jair Bolsonaro

ESTIMULADA

De acordo com a Resolução-TSE n.º 23.600/2019, essa pesquisa está registrada no Tribunal Superior Eleitoral sob o n.º BR-09055/2022 para o cargo de Presidente.



	Aprova	Desaprova	Não sabe/ não opinou
Masculino	42,1%	53,6%	4,2%
Feminino	32,8%	62,2%	5,0%
De 16 a 24 anos	28,2%	67,9%	3,8%
De 25 a 34 anos	38,3%	56,6%	5,2%
De 35 a 44 anos	41,3%	53,5%	5,2%
De 45 a 59 anos	40,9%	55,6%	3,6%
60 anos ou mais	32,9%	61,6%	5,4%
Ensino Fundamental	36,6%	59,5%	3,9%
Ensino Médio	37,6%	57,5%	4,9%
Ensino Superior	37,4%	57,2%	5,4%
Católico	31,8%	63,7%	4,4%
Evangélico	51,1%	43,4%	5,5%
Outras religiosidades/ não tem religião	29,2%	67,0%	3,8%
Norte + Centro-Oeste	46,7%	48,4%	4,9%
Nordeste	29,4%	66,4%	4,2%
Sudeste	34,9%	60,1%	5,1%
Sul	48,3%	47,7%	4,0%

BASE: Eleitores Brasileiros (2020)

De uma maneira geral, o(a) Sr(a) diria que aprova ou desaprova a administração do Presidente Jair Bolsonaro, até o momento?



Obrigado pela atenção!

