Pesquisa de Opinião Pública
Estado de Minas Gerais

Account Manager: Murilo Hidalgo
(paranapesquisas@gmail.com / paranapesquisas@paranapesquisas.com.br)

Metodologia

Metodologia

Curitiba, 08 de novembro de 2021

Apresentamos a seguir os resultados da pesquisa de opinião pública realizada no **Estado de Minas Gerais,** com o objetivo de consultar à população sobre a **situação eleitoral para o Executivo Federal e avaliação da administração Federal.**

PROCEDIMENTOS UTILIZADOS NA REALIZAÇÃO DA PESQUISA:

O universo desta pesquisa abrange os eleitores do **Estado de Minas Gerais**. Para a realização desta pesquisa foi utilizada uma amostra de **1540** eleitores, sendo esta estratificada segundo sexo, faixa etária, grau de escolaridade e nível econômico. O trabalho de levantamento de dados foi feito através de entrevistas **pessoais telefônicas, não robotizadas,** com eleitores com 16 anos ou mais em **92** municípios **entre os dias 03 e 05 de novembro de 2021**, sendo auditadas simultaneamente à sua realização, 20,0% das entrevistas.

Tal amostra representativa do **Estado de Minas Gerais** atinge um nível de confiança de 95,0% para uma margem estimada de erro de aproximadamente **2,5%** para os resultados gerais. Para a seleção da amostra utilizou-se o método de amostragem estratificada proporcional. Conforme o mapeamento do Estado em **12 mesorregiões** homogêneas segundo o IBGE, considerou-se esta divisão geográfica como primeira estratificação. Dentro de cada mesorregião, agruparam-se os municípios em grupos homogêneos, procedendo-se à estratificação proporcional final da amostra. **A Paraná Pesquisas encontra-se registrada no Conselho Regional de Estatística da 1ª, 2ª, 3ª, 4ª, 5ª, 6ª e 7ª Região sob o nº 3122/21.**

A amostra é representativa do eleitorado das áreas pesquisadas e foi selecionada em duas etapas. Na primeira etapa realizou-se um sorteio probabilístico dos municípios onde as entrevistas foram realizadas através do método PPT (Probabilidade Proporcional ao Tamanho), considerando a população eleitora residente nos municípios como base para essa seleção. Na segunda etapa, a seleção dos entrevistados dentro do município, foi feita utilizando-se quotas amostrais proporcionais, em função das seguintes variáveis: sexo, faixa etária, escolaridade e nível econômico.

Situação Eleitoral para o Executivo Federal

Situação Eleitoral – Presidente

ESTIMULADA – Cenário 1

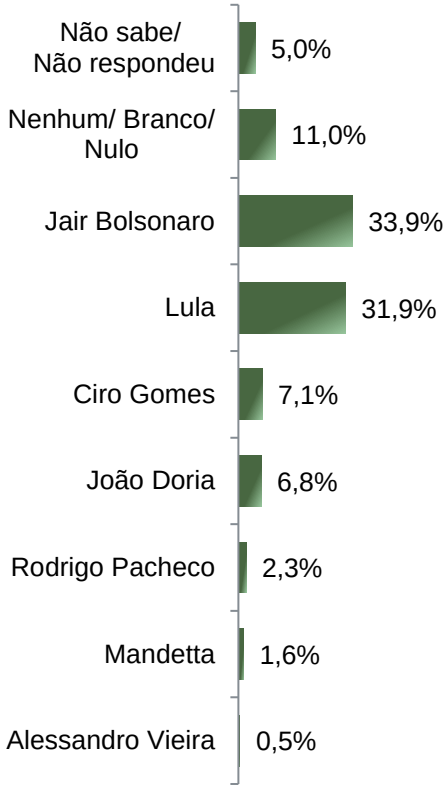

	Não sabe/ Não respondeu	Nenhum/ Branco/ Nulo	Jair Bolsonaro	Lula	Ciro Gomes	João Doria	Rodrigo Pacheco	Mandetta	Alessandro Vieira
Masculino	3,4%	9,4%	41,6%	28,3%	7,1%	5,6%	3,0%	1,2%	0,3%
Feminino	6,4%	12,4%	26,9%	35,1%	7,2%	7,8%	1,6%	1,9%	0,7%
De 16 a 24 anos	6,9%	12,8%	23,9%	34,0%	12,8%	5,3%	2,1%	1,1%	1,1%
De 25 a 34 anos	5,8%	11,0%	35,4%	30,5%	8,1%	6,2%	1,0%	1,3%	0,6%
De 35 a 44 anos	4,2%	11,3%	36,9%	28,5%	6,8%	8,7%	2,6%	0,6%	0,3%
De 45 a 59 anos	4,6%	10,8%	37,0%	32,9%	5,4%	6,4%	1,5%	1,3%	0,0%
60 anos ou mais	4,3%	9,8%	31,8%	33,8%	5,5%	6,6%	4,0%	3,2%	0,9%
Ensino Fundamental	4,1%	9,5%	28,5%	43,2%	5,0%	5,8%	2,0%	1,5%	0,4%
Ensino Médio	6,2%	11,9%	38,0%	27,1%	7,4%	5,9%	1,7%	1,3%	0,7%
Ensino Superior	4,4%	11,6%	35,1%	24,0%	9,6%	9,4%	3,5%	2,0%	0,5%
PEA	5,6%	11,8%	34,6%	29,5%	8,0%	7,1%	1,9%	0,8%	0,7%
Não PEA	3,8%	9,5%	32,5%	36,5%	5,5%	6,0%	3,0%	3,0%	0,2%

BASE: Eleitores do Estado de Minas Gerais **(1540)**

Se as eleições para Presidente do Brasil fossem hoje e os candidatos fossem esses, em quem o(a) Sr(a) votaria?

Situação Eleitoral – Presidente

ESTIMULADA – Cenário 2

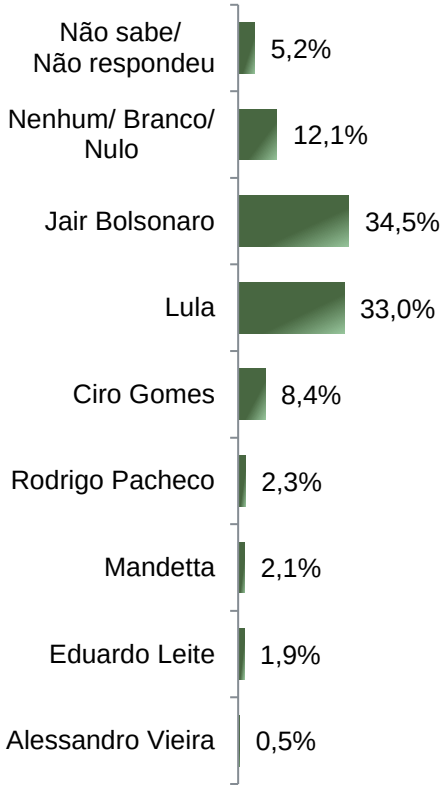

	Não sabe/ Não respondeu	Nenhum/ Branco/ Nulo	Jair Bolsonaro	Lula	Ciro Gomes	Rodrigo Pacheco	Mandetta	Eduardo Leite	Alessandro Vieira
Masculino	3,3%	10,0%	42,1%	29,5%	8,1%	3,0%	1,5%	2,2%	0,3%
Feminino	6,9%	14,1%	27,6%	36,1%	8,7%	1,6%	2,7%	1,6%	0,7%
De 16 a 24 anos	6,9%	14,4%	23,9%	34,6%	13,8%	2,1%	0,5%	2,7%	1,1%
De 25 a 34 anos	6,2%	12,0%	37,0%	31,5%	9,1%	0,6%	1,6%	1,3%	0,6%
De 35 a 44 anos	4,9%	12,0%	37,2%	29,1%	9,4%	2,3%	1,9%	2,9%	0,3%
De 45 a 59 anos	4,4%	12,3%	37,5%	34,4%	5,9%	1,5%	2,3%	1,5%	0,0%
60 anos ou mais	4,6%	11,0%	32,1%	35,3%	6,6%	4,6%	3,5%	1,4%	0,9%
Ensino Fundamental	3,9%	11,2%	29,4%	43,9%	6,3%	2,0%	1,9%	0,9%	0,4%
Ensino Médio	6,4%	13,4%	38,1%	27,9%	7,7%	1,5%	1,8%	2,5%	0,7%
Ensino Superior	5,2%	11,6%	35,8%	25,9%	12,1%	3,7%	3,0%	2,2%	0,5%
PEA	5,6%	13,0%	34,7%	30,8%	9,5%	1,8%	1,6%	2,4%	0,7%
Não PEA	4,3%	10,6%	34,0%	37,2%	6,2%	3,2%	3,2%	0,9%	0,2%

BASE: Eleitores do Estado de Minas Gerais **(1540)**

Se as eleições para Presidente do Brasil fossem hoje e os candidatos AGORA fossem esses, em quem o(a) Sr(a) votaria?

Situação Eleitoral – Presidente

ESTIMULADA – Cenário 3

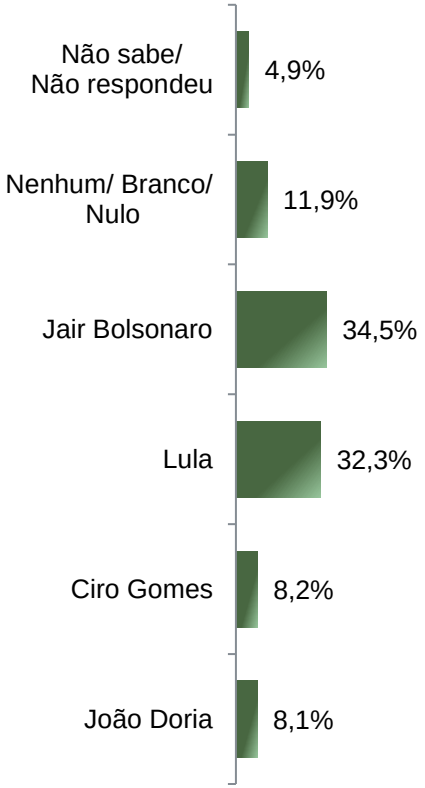

	Não sabe/ Não respondeu	Nenhum/ Branco/ Nulo	Jair Bolsonaro	Lula	Ciro Gomes	João Doria
Masculino	3,4%	10,3%	42,7%	28,7%	7,8%	7,1%
Feminino	6,2%	13,5%	27,2%	35,6%	8,5%	9,0%
De 16 a 24 anos	5,3%	14,9%	23,9%	34,6%	14,4%	6,9%
De 25 a 34 anos	6,2%	11,7%	35,7%	30,5%	8,4%	7,5%
De 35 a 44 anos	3,9%	12,3%	38,2%	29,4%	7,1%	9,1%
De 45 a 59 anos	4,6%	10,8%	37,3%	32,9%	6,7%	7,7%
60 anos ou mais	4,6%	11,6%	32,9%	34,7%	7,2%	9,0%
Ensino Fundamental	4,1%	10,6%	29,1%	43,8%	5,8%	6,7%
Ensino Médio	5,7%	12,9%	38,3%	27,4%	8,5%	7,2%
Ensino Superior	4,7%	12,3%	36,3%	24,4%	10,9%	11,4%
PEA	5,6%	12,4%	35,3%	29,7%	8,8%	8,2%
Não PEA	3,4%	11,2%	33,1%	37,4%	7,0%	7,9%

BASE: Eleitores do Estado de Minas Gerais **(1540)**

Se as eleições para Presidente do Brasil fossem hoje e os candidatos AGORA fossem esses, em quem o(a) Sr(a) votaria?

Situação Eleitoral – Presidente

ESTIMULADA – Cenário 4

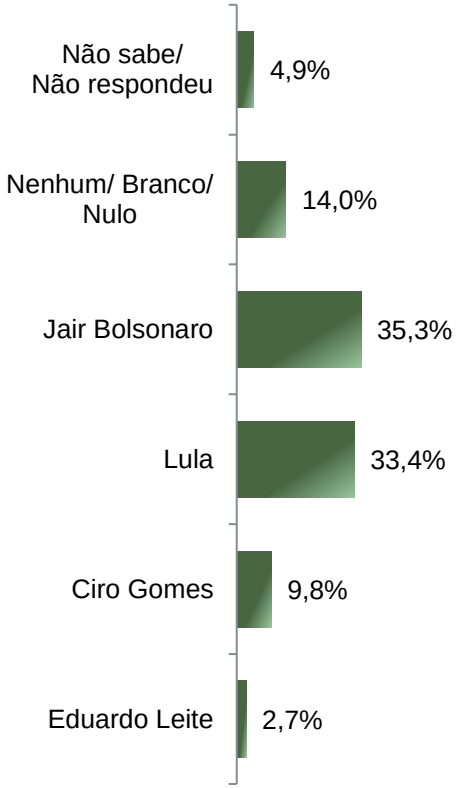

	Não sabe/ Não respondeu	Nenhum/ Branco/ Nulo	Jair Bolsonaro	Lula	Ciro Gomes	Eduardo Leite
Masculino	3,4%	11,2%	43,4%	30,1%	9,0%	2,9%
Feminino	6,2%	16,4%	27,9%	36,5%	10,5%	2,5%
De 16 a 24 anos	6,4%	16,5%	23,9%	35,1%	15,4%	2,7%
De 25 a 34 anos	6,2%	13,0%	37,7%	31,5%	9,7%	1,9%
De 35 a 44 anos	4,5%	13,6%	38,5%	29,8%	10,0%	3,6%
De 45 a 59 anos	4,4%	13,1%	37,8%	34,7%	7,5%	2,6%
60 anos ou mais	3,8%	14,7%	33,5%	36,1%	9,2%	2,6%
Ensino Fundamental	3,5%	12,5%	30,0%	44,5%	7,8%	1,7%
Ensino Médio	5,9%	15,2%	38,8%	28,1%	8,7%	3,3%
Ensino Superior	5,2%	14,1%	37,0%	26,7%	14,1%	3,0%
PEA	5,6%	14,1%	35,5%	31,0%	10,7%	3,1%
Não PEA	3,4%	13,6%	34,8%	38,2%	8,1%	1,9%

BASE: Eleitores do Estado de Minas Gerais **(1540)**

Se as eleições para Presidente do Brasil fossem hoje e os candidatos AGORA fossem esses, em quem o(a) Sr(a) votaria?

Situação Eleitoral – Presidente

ESTIMULADA – Cenário 5

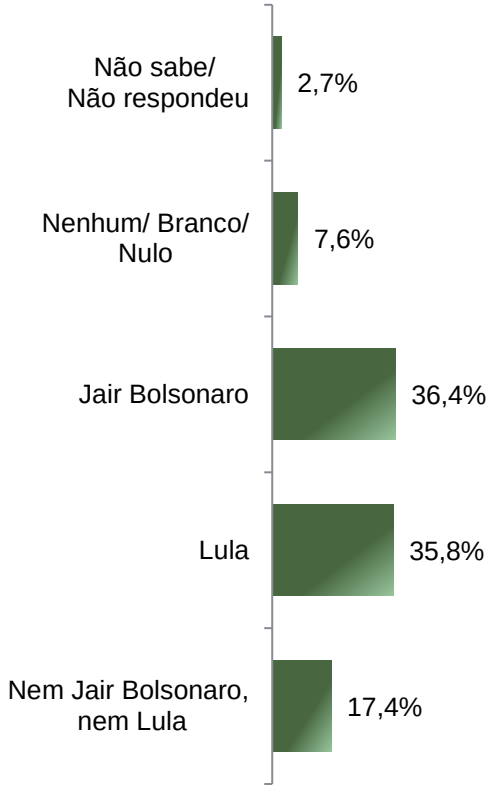

	Não sabe/ Não respondeu	Nenhum/ Branco/ Nulo	Jair Bolsonaro	Lula	Nem Jair Bolsonaro, nem Lula
Masculino	1,8%	7,1%	44,7%	33,1%	13,3%
Feminino	3,6%	8,0%	28,9%	38,3%	21,1%
De 16 a 24 anos	2,1%	9,6%	24,5%	37,8%	26,1%
De 25 a 34 anos	2,6%	6,2%	39,0%	34,7%	17,5%
De 35 a 44 anos	2,6%	8,4%	40,5%	33,0%	15,5%
De 45 a 59 anos	2,6%	5,9%	38,3%	36,5%	16,7%
60 anos ou mais	3,5%	9,0%	35,0%	37,6%	15,0%
Ensino Fundamental	3,0%	6,1%	30,7%	46,0%	14,2%
Ensino Médio	2,8%	8,5%	39,8%	30,3%	18,6%
Ensino Superior	2,2%	8,1%	39,0%	30,6%	20,0%
PEA	2,7%	7,6%	37,0%	33,7%	19,0%
Não PEA	2,8%	7,6%	35,3%	39,9%	14,4%

BASE: Eleitores do Estado de Minas Gerais **(1540)**

Para o próximo Presidente do Brasil, o(a) Sr(a) prefere votar em Jair Bolsonaro, em Lula ou nem Jair Bolsonaro, nem Lula?

Avaliação da Administração Federal

Avaliação e Aprovação da administração do Presidente Jair Bolsonaro
ESTIMULADA

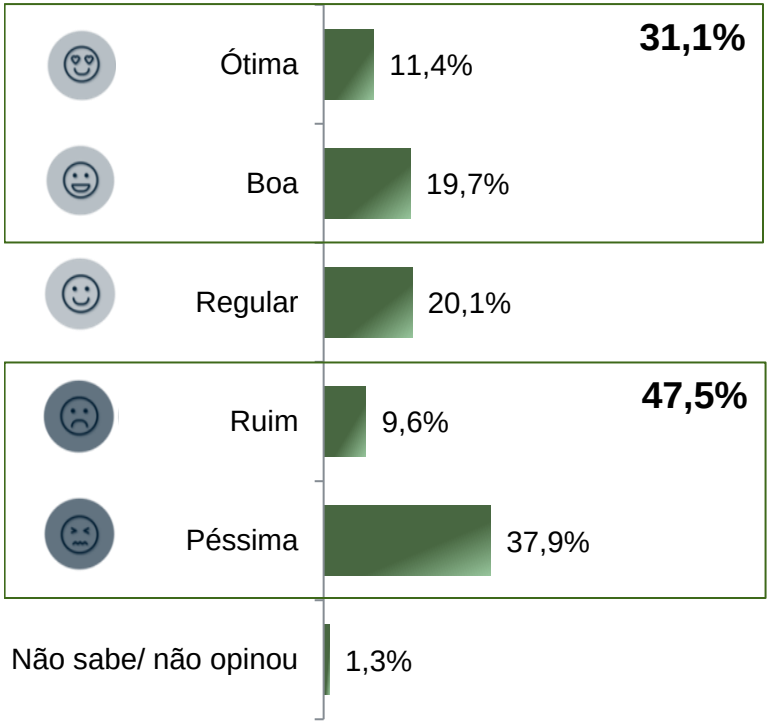

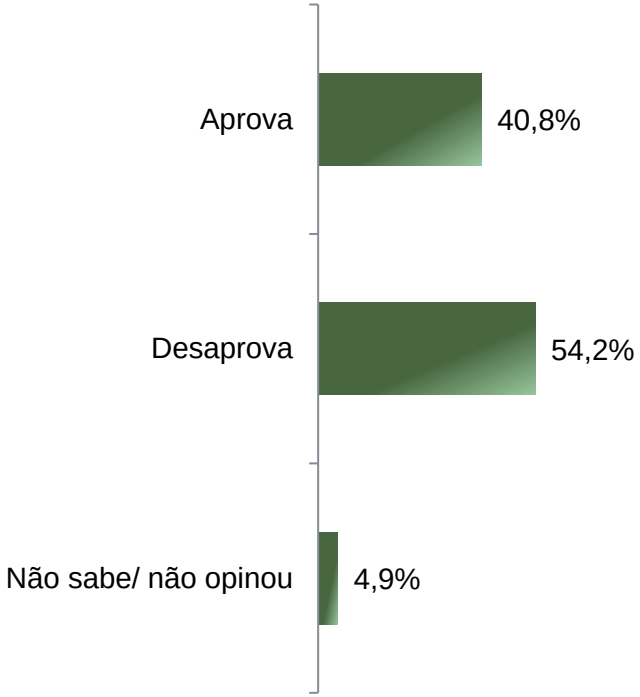

BASE: Eleitores do Estado de Minas Gerais **(1540)**

A administração do Presidente Jair Bolsonaro está sendo ótima, boa, regular, ruim ou péssima?
De uma maneira geral, o(a) Sr(a) diria que aprova ou desaprova a administração do Presidente Jair Bolsonaro, até o momento?

Aprovação da administração do Presidente Jair Bolsonaro
ESTIMULADA

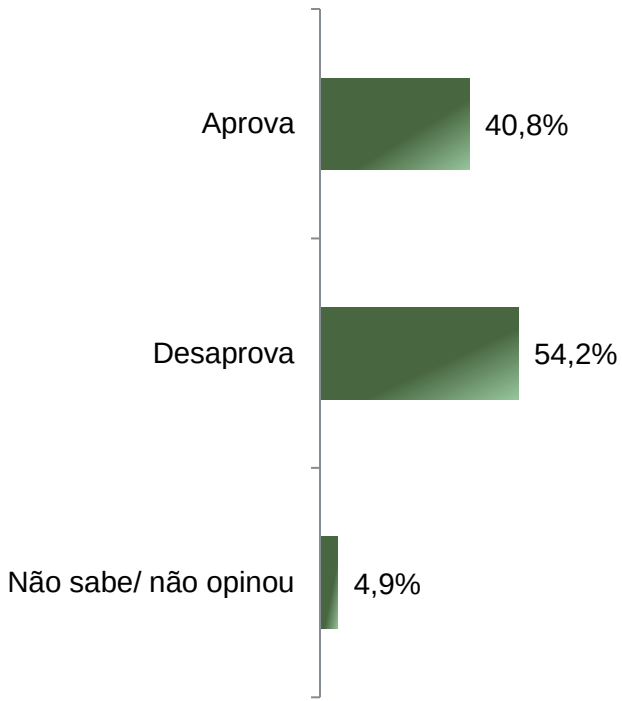

	Aprova	Desaprova	Não sabe/ não opinou
Masculino	49,2%	47,3%	3,4%
Feminino	33,3%	60,4%	6,3%
De 16 a 24 anos	32,4%	62,2%	5,3%
De 25 a 34 anos	39,3%	55,8%	4,9%
De 35 a 44 anos	46,0%	48,2%	5,8%
De 45 a 59 anos	44,0%	51,9%	4,1%
60 anos ou mais	38,7%	56,4%	4,9%
Ensino Fundamental	37,4%	57,5%	5,0%
Ensino Médio	44,0%	51,2%	4,8%
Ensino Superior	40,7%	54,3%	4,9%
PEA	41,5%	53,3%	5,1%
Não PEA	39,5%	56,0%	4,5%

BASE: Eleitores do Estado de Minas Gerais **(1540)**

De uma maneira geral, o(a) Sr(a) diria que aprova ou desaprova a administração do Presidente Jair Bolsonaro, até o momento?

Obrigado pela atenção!