



# Pesquisa de Opinião Pública Estado do Ceará

---

**Account Manager:** Murilo Hidalgo

([paranapesquisas@gmail.com](mailto:paranapesquisas@gmail.com) / [paranapesquisas@paranapesquisas.com.br](mailto:paranapesquisas@paranapesquisas.com.br))





# Metodologia



# Metodologia

Curitiba, 16 de setembro de 2021

Apresentamos a seguir os resultados da pesquisa de opinião pública realizada no **Estado do Ceará**, com o objetivo de consultar à população sobre **a situação eleitoral para o Executivo Estadual, Legislativo Federal e avaliação da administração Estadual**.

## PROCEDIMENTOS UTILIZADOS NA REALIZAÇÃO DA PESQUISA

O universo desta pesquisa abrange os eleitores do **Estado do Ceará**. Para a realização desta pesquisa foi utilizada uma amostra de **1540** eleitores, sendo esta estratificada segundo sexo, faixa etária, grau de escolaridade e nível econômico. O trabalho de levantamento de dados foi feito através de **entrevistas telefônicas, não robotizadas**, com eleitores com 16 anos ou mais em **86** municípios **entre os dias 11 e 15 de setembro de 2021**, sendo auditadas simultaneamente à sua realização, 20,0% das entrevistas.

Tal amostra representativa do **Estado do Ceará** atinge um nível de confiança de 95,0% para uma margem estimada de erro de aproximadamente 2,5% para os resultados gerais. Para a seleção da amostra utilizou-se o método de amostragem estratificada proporcional. Conforme o mapeamento do Estado em 7 mesorregiões homogêneas segundo o IBGE, considerou-se esta divisão geográfica como primeira estratificação. Dentro de cada mesorregião, agruparam-se os municípios em grupos homogêneos, procedendo-se à estratificação proporcional final da amostra. **A Paraná Pesquisas encontra-se registrada no Conselho Regional de Estatística da 1ª, 2ª, 3ª, 4ª, 5ª, 6ª e 7ª Região sob o nº 3122/21.**

A amostra é representativa do eleitorado da área pesquisada e foi selecionada em duas etapas. Na primeira etapa realizou-se um sorteio probabilístico dos municípios onde as entrevistas foram realizadas através do método PPT (Probabilidade Proporcional ao Tamanho), considerando o eleitorado dos municípios como base para essa seleção. Na segunda etapa, a seleção dos entrevistados dentro do município, foi feita utilizando-se quotas amostrais proporcionais, em função das seguintes variáveis: sexo, faixa etária, escolaridade e nível econômico.



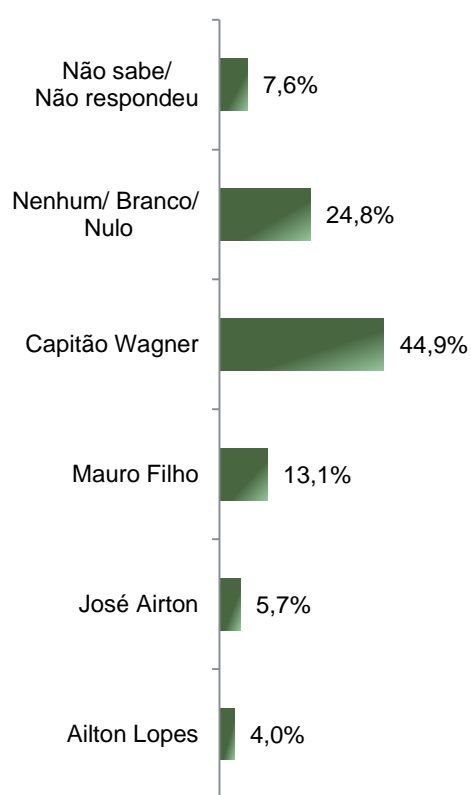


# Situação Eleitoral para o Executivo Estadual



# Situação Eleitoral – Governador

## ESTIMULADA - Cenário 1



	Não sabe/ Não respondeu	Nenhum/ Branco/ Nulo	Capitão Wagner	Mauro Filho	José Airton	Ailton Lopes
Masculino	5,0%	17,0%	52,1%	15,5%	6,0%	4,4%
Feminino	9,9%	31,7%	38,5%	10,9%	5,5%	3,5%
De 16 a 24 anos	6,5%	26,4%	48,1%	11,7%	3,9%	3,5%
De 25 a 34 anos	6,6%	26,1%	47,1%	11,2%	4,3%	4,6%
De 35 a 44 anos	6,8%	26,4%	44,7%	13,7%	4,7%	3,7%
De 45 a 59 anos	7,9%	22,3%	43,8%	14,1%	8,7%	3,3%
60 anos ou mais	10,3%	23,2%	41,0%	14,4%	6,3%	4,8%
Ensino Fundamental	8,2%	24,2%	47,3%	12,7%	4,4%	3,3%
Ensino Médio	6,6%	23,3%	46,8%	12,1%	7,2%	3,9%
Ensino Superior	8,2%	28,8%	36,4%	15,5%	5,7%	5,4%
PEA	7,0%	24,9%	44,6%	12,9%	6,8%	3,9%
Não PEA	8,5%	24,7%	45,2%	13,3%	4,2%	4,1%

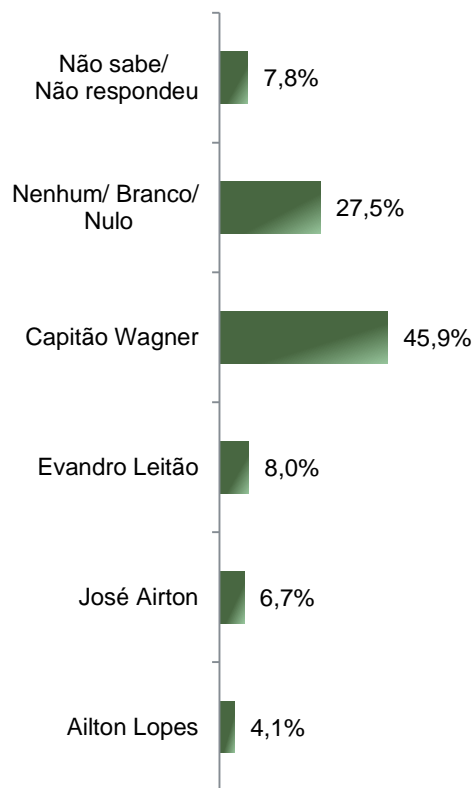
**BASE:** Eleitores do Estado do Ceará (1540)

Se as eleições para Governador do Estado do Ceará fossem hoje e os candidatos fossem esses, em quem o(a) Sr(a) votaria?



# Situação Eleitoral – Governador

## ESTIMULADA - Cenário 2



	Não sabe/ Não respondeu	Nenhum/ Branco/ Nulo	Capitão Wagner	Evandro Leitão	José Airton	Ailton Lopes
Masculino	5,0%	21,5%	53,3%	8,6%	6,8%	4,8%
Feminino	10,3%	32,9%	39,4%	7,5%	6,6%	3,4%
De 16 a 24 anos	9,5%	28,6%	49,8%	5,6%	3,5%	3,0%
De 25 a 34 anos	6,6%	27,9%	46,3%	8,9%	5,5%	4,9%
De 35 a 44 anos	6,5%	28,3%	46,0%	9,6%	6,2%	3,4%
De 45 a 59 anos	7,6%	25,8%	46,2%	7,9%	9,8%	2,7%
60 anos ou mais	9,6%	27,7%	41,7%	7,0%	7,4%	6,6%
Ensino Fundamental	8,5%	26,7%	48,2%	7,4%	5,5%	3,8%
Ensino Médio	6,6%	25,6%	48,0%	7,8%	7,7%	4,3%
Ensino Superior	8,5%	32,9%	37,3%	9,5%	7,3%	4,4%
PEA	6,9%	28,2%	45,8%	7,4%	7,7%	4,0%
Não PEA	9,1%	26,6%	46,0%	8,8%	5,3%	4,2%

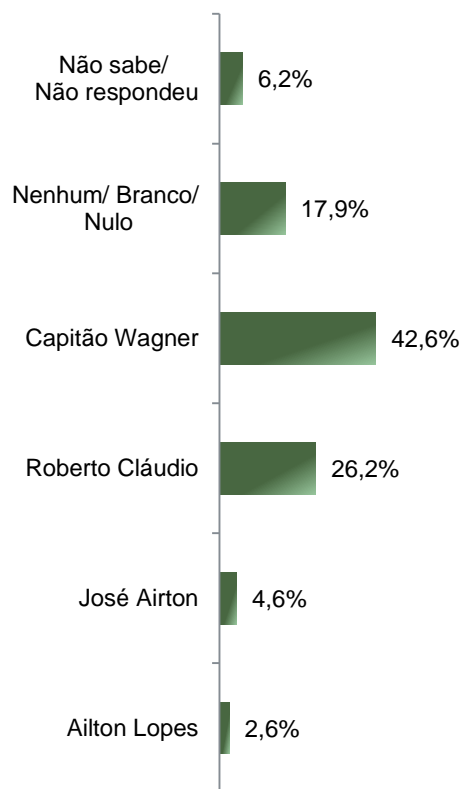
BASE: Eleitores do Estado do Ceará (1540)

Se as eleições para Governador do Estado do Ceará fossem hoje e os candidatos AGORA fossem esses, em quem o(a) Sr(a) votaria?



# Situação Eleitoral – Governador

## ESTIMULADA - Cenário 3



	Não sabe/ Não respondeu	Nenhum/ Branco/ Nulo	Capitão Wagner	Roberto Cláudio	José Airton	Ailton Lopes
Masculino	4,0%	13,2%	49,9%	25,2%	5,0%	2,8%
Feminino	8,1%	22,0%	36,2%	27,0%	4,3%	2,4%
De 16 a 24 anos	7,8%	20,3%	45,9%	21,2%	2,6%	2,2%
De 25 a 34 anos	4,6%	20,7%	44,5%	23,9%	3,4%	2,9%
De 35 a 44 anos	5,9%	18,9%	42,2%	25,8%	4,0%	3,1%
De 45 a 59 anos	6,3%	15,2%	41,6%	29,1%	6,3%	1,6%
60 anos ou mais	7,0%	14,4%	39,1%	29,9%	6,3%	3,3%
Ensino Fundamental	7,1%	15,5%	44,0%	26,7%	4,9%	1,9%
Ensino Médio	4,9%	18,2%	45,3%	23,5%	4,6%	3,4%
Ensino Superior	6,6%	21,8%	34,8%	30,1%	4,1%	2,5%
PEA	5,5%	17,4%	43,5%	26,3%	4,9%	2,3%
Não PEA	7,0%	18,5%	41,3%	26,0%	4,2%	3,0%

**BASE:** Eleitores do Estado do Ceará (1540)

Se as eleições para Governador do Estado do Ceará fossem hoje e os candidatos AGORA fossem esses, em quem o(a) Sr(a) votaria?





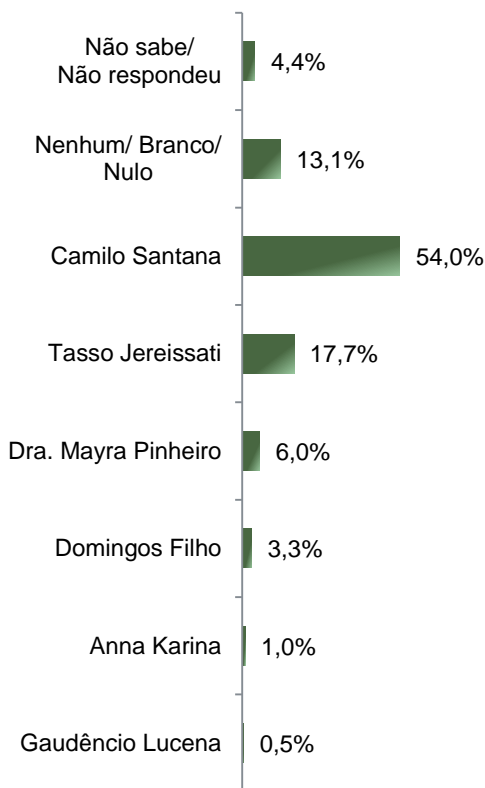
# Situação Eleitoral para o Legislativo Federal





# Situação Eleitoral – Senador(a)

## ESTIMULADA – Cenário 1



	Não sabe/ Não respondeu	Nenhum/ Branco/ Nulo	Camilo Santana	Tasso Jereissati	Dra. Mayra Pinheiro	Domingos Filho	Anna Karina	Gaudêncio Lucena
Masculino	3,6%	15,2%	43,9%	21,7%	9,4%	4,6%	0,6%	1,0%
Feminino	5,0%	11,2%	63,0%	14,1%	3,1%	2,2%	1,3%	0,1%
De 16 a 24 anos	5,6%	14,7%	60,6%	9,5%	6,1%	2,6%	0,9%	0,0%
De 25 a 34 anos	5,7%	15,2%	54,9%	14,7%	4,9%	3,4%	1,1%	0,0%
De 35 a 44 anos	4,7%	15,5%	51,2%	17,4%	6,5%	3,7%	0,6%	0,3%
De 45 a 59 anos	3,3%	11,4%	50,3%	22,3%	7,1%	3,0%	1,1%	1,6%
60 anos ou mais	2,6%	8,5%	55,7%	22,5%	5,5%	3,7%	1,1%	0,4%
Ensino Fundamental	4,9%	13,5%	51,2%	21,0%	5,0%	2,8%	1,1%	0,5%
Ensino Médio	3,6%	14,3%	54,3%	15,8%	7,5%	3,1%	0,9%	0,5%
Ensino Superior	4,7%	10,1%	59,2%	14,2%	5,4%	4,7%	0,9%	0,6%
PEA	4,0%	14,1%	54,8%	15,3%	6,4%	3,9%	1,0%	0,4%
Não PEA	4,9%	11,7%	52,9%	21,0%	5,5%	2,5%	0,9%	0,6%

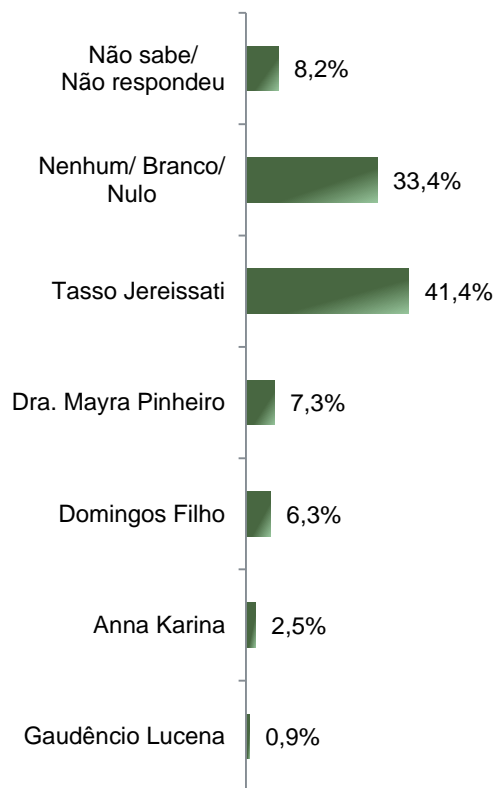
**BASE:** Eleitores do Estado do Ceará (1540)

Se as eleições para Senador(a) do Estado do Ceará fossem hoje e os(as) candidatos(as) fossem esses(as), em quem o(a) Sr(a) votaria?



# Situação Eleitoral – Senador(a)

## ESTIMULADA – Cenário 2



	Não sabe/ Não respondeu	Nenhum/ Branco/ Nulo	Tasso Jereissati	Dra. Mayra Pinheiro	Domingos Filho	Anna Karina	Gaudêncio Lucena
Masculino	5,8%	30,1%	42,9%	10,2%	7,6%	1,7%	1,7%
Feminino	10,4%	36,4%	40,0%	4,6%	5,1%	3,2%	0,2%
De 16 a 24 anos	10,8%	40,3%	31,6%	7,4%	5,2%	4,8%	0,0%
De 25 a 34 anos	10,3%	37,1%	37,6%	6,0%	6,0%	2,6%	0,3%
De 35 a 44 anos	6,5%	38,2%	40,4%	8,4%	4,3%	1,9%	0,3%
De 45 a 59 anos	7,1%	26,4%	46,7%	8,4%	8,2%	1,4%	1,9%
60 anos ou mais	7,0%	26,9%	48,3%	5,9%	7,4%	2,6%	1,8%
Ensino Fundamental	9,3%	30,0%	44,4%	6,3%	6,4%	2,4%	1,3%
Ensino Médio	7,5%	37,1%	37,6%	8,9%	5,3%	2,9%	0,7%
Ensino Superior	7,6%	33,5%	42,1%	6,3%	7,9%	1,9%	0,6%
PEA	8,0%	35,3%	39,2%	7,7%	6,4%	2,8%	0,7%
Não PEA	8,6%	30,8%	44,4%	6,7%	6,1%	2,0%	1,3%

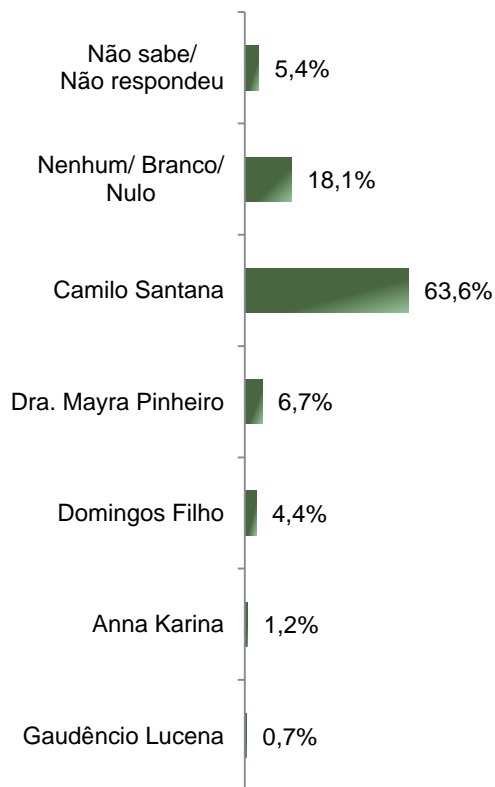
BASE: Eleitores do Estado do Ceará (1540)

Se as eleições para Senador(a) do Estado do Ceará fossem hoje e os(as) candidatos(as) AGORA fossem esses(as), em quem o(a) Sr(a) votaria?



# Situação Eleitoral – Senador(a)

## ESTIMULADA – Cenário 3



	Não sabe/ Não respondeu	Nenhum/ Branco/ Nulo	Camilo Santana	Dra. Mayra Pinheiro	Domingos Filho	Anna Karina	Gaudêncio Lucena
Masculino	5,3%	21,1%	54,3%	10,7%	6,5%	1,0%	1,2%
Feminino	5,5%	15,4%	71,9%	3,2%	2,4%	1,3%	0,2%
De 16 a 24 anos	6,5%	15,6%	67,1%	6,1%	2,6%	2,2%	0,0%
De 25 a 34 anos	7,5%	19,5%	60,9%	5,5%	5,5%	0,9%	0,3%
De 35 a 44 anos	5,3%	20,8%	61,2%	6,8%	5,0%	0,6%	0,3%
De 45 a 59 anos	3,5%	16,6%	64,9%	8,2%	3,5%	1,4%	1,9%
60 anos ou mais	4,4%	17,0%	65,3%	6,6%	4,8%	1,1%	0,7%
Ensino Fundamental	6,6%	18,4%	62,3%	5,8%	4,6%	1,6%	0,8%
Ensino Médio	4,4%	20,1%	62,4%	8,0%	3,4%	1,0%	0,7%
Ensino Superior	4,7%	13,6%	68,7%	6,0%	5,7%	0,6%	0,6%
PEA	4,7%	17,8%	63,3%	7,1%	5,3%	1,2%	0,7%
Não PEA	6,4%	18,5%	64,2%	6,1%	3,0%	1,1%	0,8%

BASE: Eleitores do Estado do Ceará (1540)

Se as eleições para Senador(a) do Estado do Ceará fossem hoje e os(as) candidatos(as) AGORA fossem esses(as), em quem o(a) Sr(a) votaria?



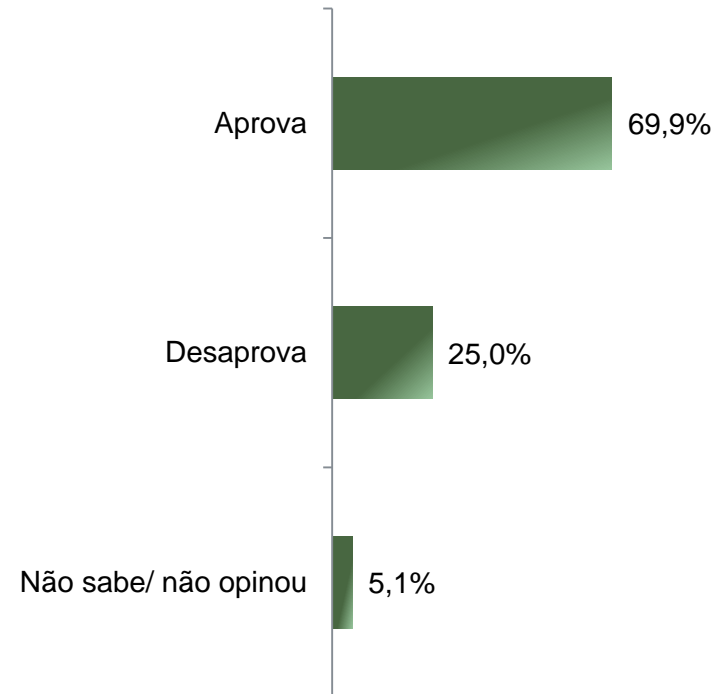
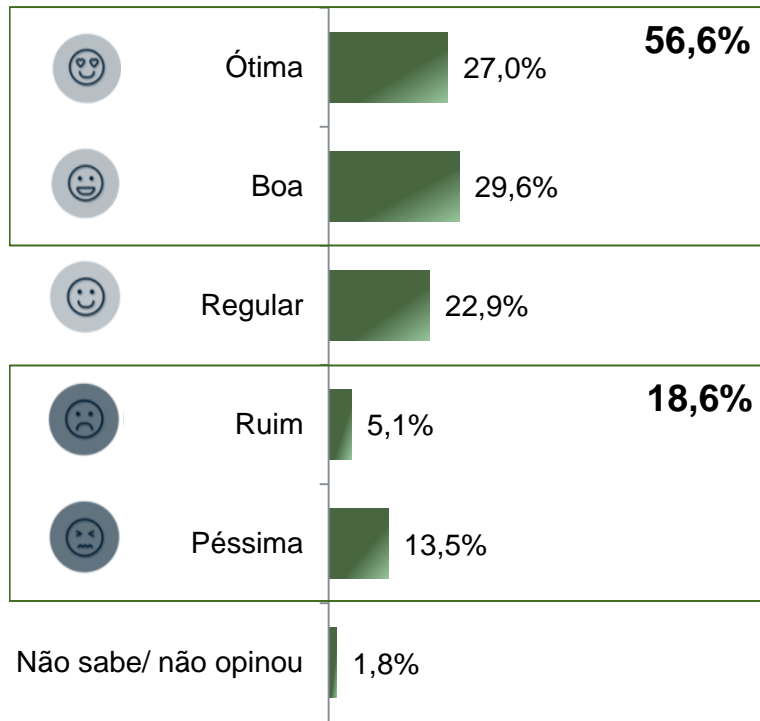


# Avaliação da Administração Estadual



# Avaliação e Aprovação da administração do Governador Camilo Santana

## ESTIMULADA



**BASE:** Eleitores do Estado do Ceará (1540)

A administração do Governador Camilo Santana, está sendo ótima, boa, regular, ruim ou péssima?  
De uma maneira geral, o(a) Sr(a) diria que aprova ou desaprova a administração do Governador Camilo Santana, até o momento?



# Avaliação e Aprovação da administração do Governador Camilo Santana

## COMPARATIVO

	Junho 2021	Setembro 2021
Ótima	29,8%	27,0%
Boa	29,6%	29,6%
Regular	24,3%	22,9%
Ruim	3,8%	5,1%
Péssima	11,0%	13,5%
Não sabe/ não opinou	1,5%	1,8%

	Junho 2021	Setembro 2021
Aprova	72,1%	69,9%
Desaprova	22,6%	25,0%
Não sabe/ não opinou	5,3%	5,1%

A administração do Governador Camilo Santana, está sendo ótima, boa, regular, ruim ou péssima?

De uma maneira geral, o(a) Sr(a) diria que aprova ou desaprova a administração do Governador Camilo Santana, até o momento?



# Aprovação da administração do Governador Camilo Santana

## ESTIMULADA



	Aprova	Desaprova	Não sabe/ não opinou
Masculino	63,9%	31,4%	4,7%
Feminino	75,2%	19,3%	5,5%
De 16 a 24 anos	69,3%	24,2%	6,5%
De 25 a 34 anos	65,8%	27,6%	6,6%
De 35 a 44 anos	67,7%	28,6%	3,7%
De 45 a 59 anos	71,5%	23,1%	5,4%
60 anos ou mais	76,0%	20,7%	3,3%
Ensino Fundamental	70,3%	23,9%	5,8%
Ensino Médio	67,6%	27,8%	4,6%
Ensino Superior	73,1%	22,2%	4,7%
PEA	69,7%	25,1%	5,2%
Não PEA	70,1%	24,9%	5,0%

**BASE:** Eleitores do Estado do Ceará (1540)

De uma maneira geral, o(a) Sr(a) diria que aprova ou desaprova a administração do Governador Camilo Santana, até o momento?





**Obrigado pela atenção!**

