



# Pesquisa de Opinião Pública Estado de Santa Catarina

---

**Account Manager:** Murilo Hidalgo

([paranapesquisas@gmail.com](mailto:paranapesquisas@gmail.com) / [paranapesquisas@paranapesquisas.com.br](mailto:paranapesquisas@paranapesquisas.com.br))





# Metodologia



# Metodologia

Curitiba, 21 de julho de 2021

Apresentamos a seguir os resultados da pesquisa de opinião pública realizada no **Estado de Santa Catarina**, com o objetivo de consultar à população sobre **a situação eleitoral para o Executivo Federal, Estadual e Legislativo Federal**.

## PROCEDIMENTOS UTILIZADOS NA REALIZAÇÃO DA PESQUISA

O universo desta pesquisa abrange os eleitores do **Estado de Santa Catarina**. Para a realização desta pesquisa foi utilizada uma amostra de **1514** eleitores, sendo esta estratificada segundo sexo, faixa etária, grau de escolaridade e nível econômico. O trabalho de levantamento de dados foi feito através de entrevistas **pessoais telefônicas, não robotizadas**, com eleitores com 16 anos ou mais em **86** municípios **entre os dias 15 e 19 de julho de 2021**, sendo auditadas simultaneamente à sua realização, 20,0% das entrevistas.

Tal amostra representativa do **Estado de Santa Catarina** atinge um nível de confiança de 95,0% para uma margem estimada de erro de aproximadamente **2,5%** para os resultados gerais. Para a seleção da amostra utilizou-se o método de amostragem estratificada proporcional. Conforme o mapeamento do Estado em **6 mesorregiões** homogêneas segundo o IBGE, considerou-se esta divisão geográfica como primeira estratificação. Dentro de cada mesorregião, agruparam-se os municípios em grupos homogêneos, procedendo-se à estratificação proporcional final da amostra. **A Paraná Pesquisas encontra-se registrada no Conselho Regional de Estatística da 1ª, 2ª, 3ª, 4ª, 5ª, 6ª e 7ª Região sob o nº 3122/21.**

A amostra é representativa do eleitorado da área pesquisada e foi selecionada em duas etapas. Na primeira etapa realizou-se um sorteio probabilístico dos municípios onde as entrevistas foram realizadas através do método PPT (Probabilidade Proporcional ao Tamanho), considerando o eleitorado dos municípios como base para essa seleção. Na segunda etapa, a seleção dos entrevistados dentro do município, foi feita utilizando-se quotas amostrais proporcionais, em função das seguintes variáveis: sexo, faixa etária, escolaridade e nível econômico.



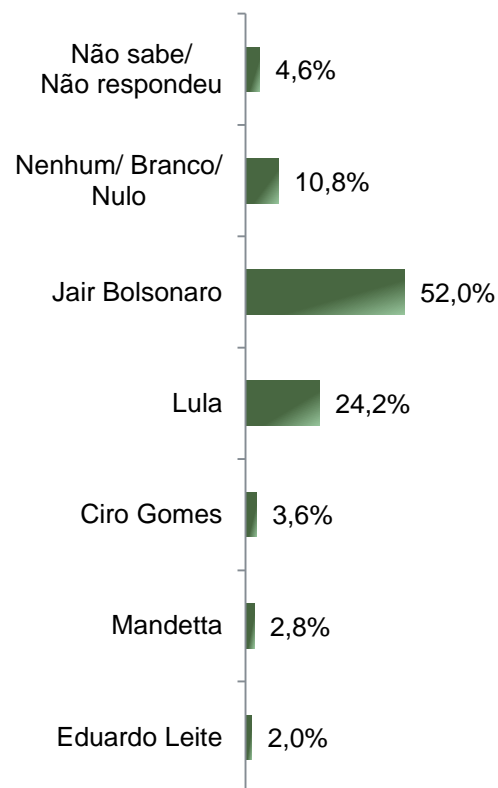


# Situação Eleitoral para o Executivo Federal



# Situação Eleitoral – Presidente

## ESTIMULADA



	Não sabe/ Não respondeu	Nenhum/ Branco/ Nulo	Jair Bolsonaro	Lula	Ciro Gomes	Mandetta	Eduardo Leite
Masculino	3,2%	8,1%	60,2%	21,3%	3,4%	2,2%	1,5%
Feminino	6,0%	13,2%	44,5%	26,8%	3,8%	3,3%	2,4%
De 16 a 24 anos	4,5%	15,7%	40,4%	29,8%	5,6%	1,7%	2,2%
De 25 a 34 anos	5,6%	10,0%	56,9%	18,4%	4,7%	1,6%	2,8%
De 35 a 44 anos	4,4%	8,5%	56,3%	22,0%	2,8%	3,5%	2,5%
De 45 a 59 anos	3,3%	11,2%	56,3%	22,3%	3,3%	3,0%	0,5%
60 anos ou mais	5,6%	10,5%	43,8%	31,6%	2,6%	3,6%	2,3%
Ensino Fundamental	5,3%	9,6%	42,5%	36,3%	2,8%	2,4%	1,1%
Ensino Médio	4,0%	11,9%	57,3%	21,4%	2,6%	1,3%	1,5%
Ensino Superior	4,8%	10,5%	54,9%	15,0%	5,9%	5,2%	3,6%
PEA	3,8%	10,5%	55,8%	20,9%	4,2%	2,6%	2,3%
Não PEA	6,7%	11,5%	42,2%	32,9%	2,2%	3,4%	1,2%

**BASE:** Eleitores do Estado de Santa Catarina (1514)

Se as eleições para Presidente do Brasil fossem hoje e os candidatos fossem esses, em quem o(a) Sr(a) votaria?



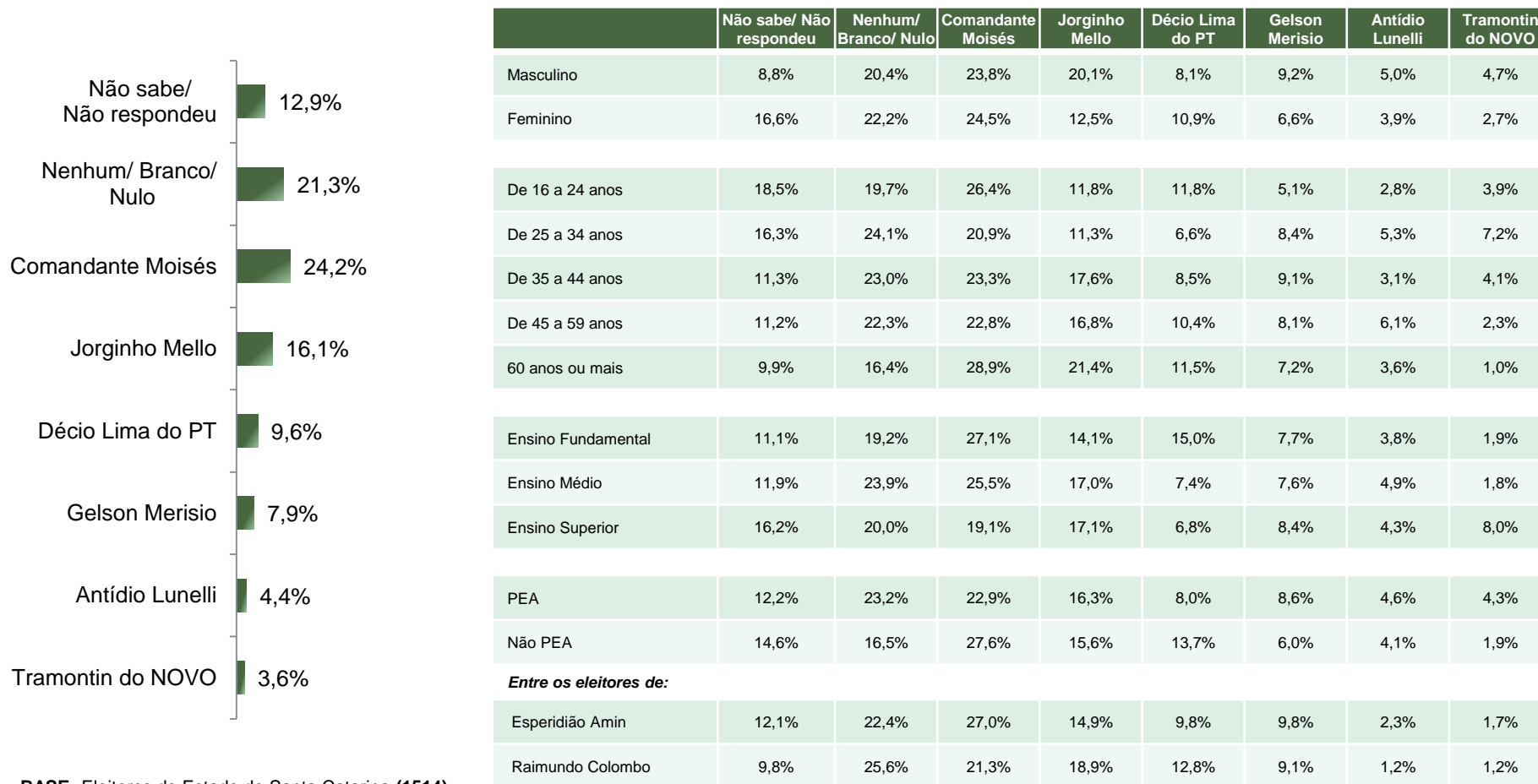


# Situação Eleitoral para o Executivo Estadual



# Situação Eleitoral – Governador

## ESTIMULADA



**BASE:** Eleitores do Estado de Santa Catarina (1514)

Se as eleições para Governador do Estado de Santa Catarina fossem hoje e os candidatos fossem esses, em quem o(a) Sr(a) votaria?





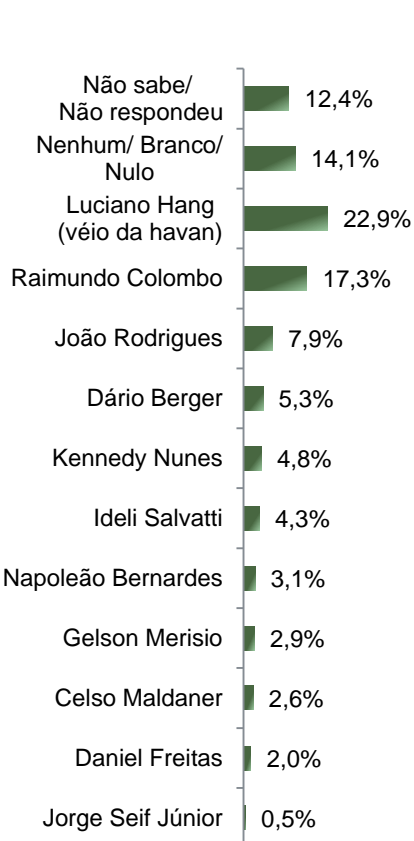
# Situação Eleitoral para o Legislativo Federal





# Situação Eleitoral – Senador

## ESTIMULADA



	Não sabe/ Não respondeu	Nenhum/ Branco/ Nulo	Luciano Hang (véio da havan)	Raimundo Colombo	João Rodrigues	Dário Berger	Kennedy Nunes	Ideli Salvatti	Napoleão Bernardes	Outras citações
Masculino	7,8%	13,2%	24,9%	15,4%	8,7%	6,3%	6,1%	3,4%	4,0%	10,2%
Feminino	16,5%	14,9%	21,0%	19,1%	7,1%	4,3%	3,6%	5,1%	2,3%	6,2%
De 16 a 24 anos	16,3%	22,5%	23,6%	15,2%	5,1%	2,2%	5,1%	1,7%	2,8%	5,6%
De 25 a 34 anos	19,1%	14,7%	27,5%	13,4%	6,9%	2,5%	5,3%	1,3%	2,5%	6,9%
De 35 a 44 anos	8,8%	13,2%	26,1%	15,1%	8,8%	3,1%	6,0%	5,3%	4,7%	8,8%
De 45 a 59 anos	10,2%	13,5%	21,6%	15,2%	10,4%	7,1%	5,8%	4,1%	3,8%	8,4%
60 anos ou mais	9,5%	10,2%	15,8%	27,6%	6,3%	9,9%	1,3%	8,2%	1,3%	9,9%
Ensino Fundamental	9,8%	12,2%	18,8%	22,0%	6,6%	8,8%	4,3%	7,5%	0,6%	9,4%
Ensino Médio	12,4%	16,1%	25,2%	16,8%	6,9%	4,4%	5,4%	2,1%	3,6%	6,9%
Ensino Superior	15,0%	13,2%	23,9%	13,0%	10,5%	2,7%	4,3%	3,9%	5,0%	8,4%
PEA	12,3%	14,9%	24,2%	13,8%	9,0%	4,6%	5,5%	3,5%	3,6%	8,6%
Não PEA	12,5%	11,8%	19,4%	26,6%	4,8%	7,0%	2,9%	6,5%	1,7%	7,0%

**BASE:** Eleitores do Estado de Santa Catarina (1514)

Se as eleições para Senador do Estado de Santa Catarina fossem hoje e os candidatos fossem esses, em quem o(a) Sr(a) votaria?





Obrigado pela atenção!

