




Pesquisa de Opinião Pública Nacional

Account Manager: Murilo Hidalgo

(paranapesquisas@gmail.com / paranapesquisas@paranapesquisas.com.br)



Metodologia

Curitiba, 19 de julho de 2021.

Apresentamos a seguir os resultados da **pesquisa de opinião pública realizada no Brasil**, com o objetivo de consultar à população sobre **os temas atuais**.

PROCEDIMENTOS UTILIZADOS NA REALIZAÇÃO DA PESQUISA

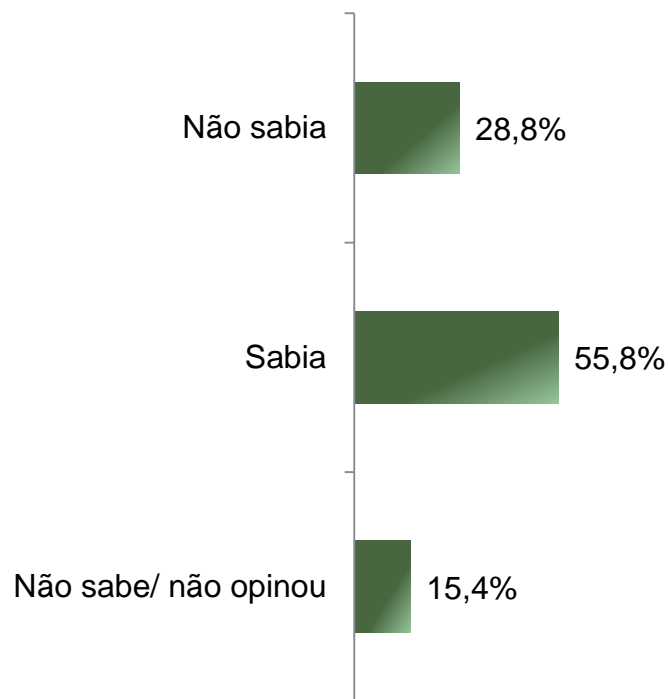
O universo desta pesquisa abrange a **população brasileira**. Para a realização desta pesquisa foi utilizada uma amostra de **2006 habitantes**, sendo esta estratificada segundo sexo, faixa etária, escolaridade, nível econômico e posição geográfica. O trabalho de levantamento dos dados foi feito através de entrevistas **pessoais telefônicas, não robotizadas**, com habitantes com 16 anos ou mais em **26 Estados e Distrito Federal** e em **204 municípios brasileiros** durante os dias **05 a 08 de julho de 2021**, sendo auditadas simultaneamente à sua realização, 20,0% das entrevistas.

Tal amostra representativa do Brasil atinge um grau de confiança de 95,0% para uma **margem estimada de erro de aproximadamente 2,0% para os resultados gerais**. Nas análises das questões por localidade, o grau de confiança atinge 95,0% para uma margem de erro de **3,5%** para o estrato da **Região Sudeste**, onde foram realizadas **863** entrevistas, **4,5%** para o estrato da **Região Nordeste**, onde foram realizadas **537** entrevistas, **5,5%** para o estrato da **Região Norte + Centro-Oeste** onde foram realizadas **305** entrevistas e **6,0%** para o estrato da **Região Sul**, onde foram realizadas **301** entrevistas. **A Paraná Pesquisas encontra-se registrada no Conselho Regional de Estatística da 1ª, 2ª, 3ª, 4ª, 5ª, 6ª e 7ª Região sob o nº 3122/21.**

A amostra é representativa dos moradores das áreas pesquisadas e foi selecionada em duas etapas. Na primeira etapa realizou-se um sorteio probabilístico dos municípios onde as entrevistas foram realizadas através do método PPT (Probabilidade Proporcional ao Tamanho), considerando a população com 16 anos ou mais residente nos municípios como base para essa seleção. Na segunda etapa, a seleção dos entrevistados dentro do município, foi feita utilizando-se quotas amostrais proporcionais, em função das seguintes variáveis: sexo, faixa etária, escolaridade e nível econômico.



O Presidente Jair Bolsonaro sabia ou não sabia da denúncia de corrupção no Ministério da Saúde, com a compra de vacinas?



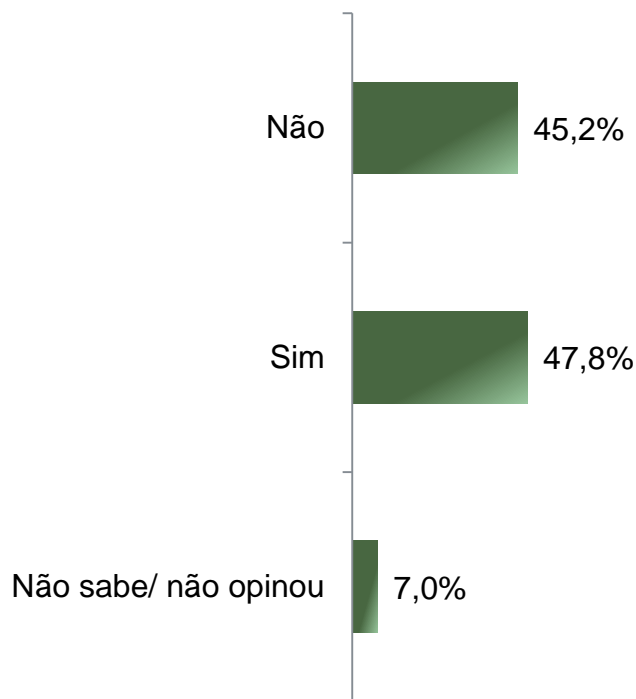
	Não sabia	Sabia	Não sabe/ não opinou
Masculino	34,7%	51,8%	13,5%
Feminino	23,5%	59,4%	17,1%
De 16 a 24 anos	27,3%	59,2%	13,5%
De 25 a 34 anos	28,6%	55,5%	15,9%
De 35 a 44 anos	31,0%	55,7%	13,3%
De 45 a 59 anos	28,1%	56,6%	15,3%
60 anos ou mais	28,4%	53,1%	18,5%
Ensino Fundamental	26,6%	55,8%	17,6%
Ensino Médio	28,4%	54,9%	16,6%
Ensino Superior	32,5%	57,5%	10,0%
PEA	30,1%	55,8%	14,1%
Não PEA	26,2%	56,0%	17,8%
Norte + Centro-Oeste	31,8%	50,5%	17,7%
Nordeste	26,3%	56,8%	16,9%
Sudeste	27,7%	57,2%	15,1%
Sul	33,2%	55,5%	11,3%

BASE: População Brasileira (2006)

O Presidente Jair Bolsonaro sabia ou não sabia da denúncia de corrupção no Ministério da Saúde, com a compra de vacinas?



O Presidente Jair Bolsonaro deve ser afastado por causa da corrupção no Ministério da Saúde, com a compra de vacinas?

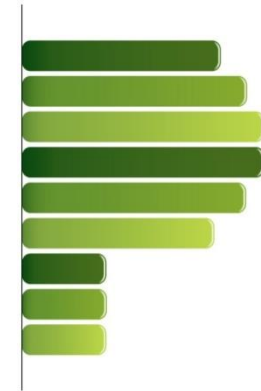


	Não	Sim	Não sabe/ não opinou
Masculino	53,1%	41,2%	5,7%
Feminino	38,1%	53,7%	8,1%
De 16 a 24 anos	40,1%	52,4%	7,5%
De 25 a 34 anos	46,9%	46,2%	7,0%
De 35 a 44 anos	48,1%	46,0%	6,0%
De 45 a 59 anos	45,8%	48,6%	5,6%
60 anos ou mais	43,1%	47,4%	9,5%
Ensino Fundamental	40,1%	51,0%	8,8%
Ensino Médio	45,7%	47,3%	7,1%
Ensino Superior	51,6%	44,2%	4,2%
PEA	47,7%	46,1%	6,2%
Não PEA	40,6%	50,9%	8,5%
Norte + Centro-Oeste	47,9%	43,9%	8,2%
Nordeste	38,4%	52,9%	8,8%
Sudeste	45,7%	48,7%	5,7%
Sul	53,5%	40,2%	6,3%

BASE: População Brasileira (2006)

O Presidente Jair Bolsonaro deve ser afastado por causa da corrupção no Ministério da Saúde, com a compra de vacinas?





Obrigado pela atenção!

