



# Pesquisa de Opinião Pública Estado do Ceará

---

**Account Manager:** Murilo Hidalgo

([paranapesquisas@gmail.com](mailto:paranapesquisas@gmail.com) / [paranapesquisas@paranapesquisas.com.br](mailto:paranapesquisas@paranapesquisas.com.br))





# Metodologia



# Metodologia

Curitiba, 01 de julho de 2021

Apresentamos a seguir os resultados da pesquisa de opinião pública realizada no **Estado do Ceará**, com o objetivo de consultar à população sobre **a situação eleitoral para o Executivo Estadual, Legislativo Federal e avaliação da administração Estadual**.

## PROCEDIMENTOS UTILIZADOS NA REALIZAÇÃO DA PESQUISA

O universo desta pesquisa abrange os eleitores do **Estado do Ceará**. Para a realização desta pesquisa foi utilizada uma amostra de **1528** eleitores, sendo esta estratificada segundo sexo, faixa etária, grau de escolaridade e nível econômico. O trabalho de levantamento de dados foi feito através de **entrevistas telefônicas, não robotizadas**, com eleitores com 16 anos ou mais em **84** municípios **entre os dias 25 e 29 de junho de 2021**, sendo auditadas simultaneamente à sua realização, 20,0% das entrevistas.

Tal amostra representativa do **Estado do Ceará** atinge um nível de confiança de 95,0% para uma margem estimada de erro de aproximadamente 2,5% para os resultados gerais. Para a seleção da amostra utilizou-se o método de amostragem estratificada proporcional. Conforme o mapeamento do Estado em 7 mesorregiões homogêneas segundo o IBGE, considerou-se esta divisão geográfica como primeira estratificação. Dentro de cada mesorregião, agruparam-se os municípios em grupos homogêneos, procedendo-se à estratificação proporcional final da amostra. **A Paraná Pesquisas encontra-se registrada no Conselho Regional de Estatística da 1ª, 2ª, 3ª, 4ª, 5ª, 6ª e 7ª Região sob o nº 3122/21.**

A amostra é representativa do eleitorado da área pesquisada e foi selecionada em duas etapas. Na primeira etapa realizou-se um sorteio probabilístico dos municípios onde as entrevistas foram realizadas através do método PPT (Probabilidade Proporcional ao Tamanho), considerando o eleitorado dos municípios como base para essa seleção. Na segunda etapa, a seleção dos entrevistados dentro do município, foi feita utilizando-se quotas amostrais proporcionais, em função das seguintes variáveis: sexo, faixa etária, escolaridade e nível econômico.



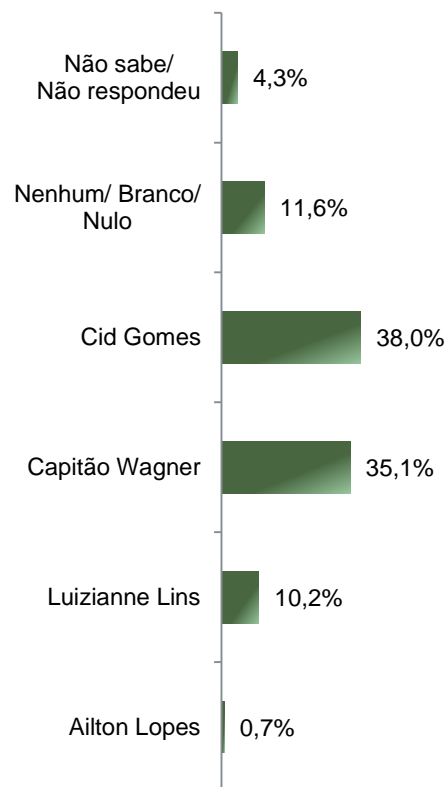


# Situação Eleitoral para o Executivo Estadual



# Situação Eleitoral – Governador(a)

## ESTIMULADA - Cenário 1



	Não sabe/ Não respondeu	Nenhum/ Branco/ Nulo	Cid Gomes	Capitão Wagner	Luizianne Lins	Ailton Lopes
Masculino	2,5%	9,8%	35,4%	41,0%	10,6%	0,7%
Feminino	5,9%	13,3%	40,2%	30,0%	9,9%	0,7%
De 16 a 24 anos	5,6%	9,1%	41,8%	35,3%	6,5%	1,7%
De 25 a 34 anos	4,9%	11,0%	34,6%	39,2%	9,9%	0,3%
De 35 a 44 anos	4,0%	11,1%	35,6%	38,7%	8,7%	1,9%
De 45 a 59 anos	4,4%	13,4%	39,6%	32,2%	10,4%	0,0%
60 anos ou mais	2,7%	12,9%	39,5%	29,3%	15,6%	0,0%
Ensino Fundamental	3,6%	11,5%	40,3%	29,4%	14,5%	0,6%
Ensino Médio	5,0%	9,5%	36,3%	41,3%	7,6%	0,2%
Ensino Superior	4,4%	15,8%	36,3%	35,3%	6,3%	1,9%
PEA	3,9%	11,8%	37,9%	35,4%	10,1%	0,9%
Não PEA	4,9%	11,5%	38,1%	34,7%	10,4%	0,5%

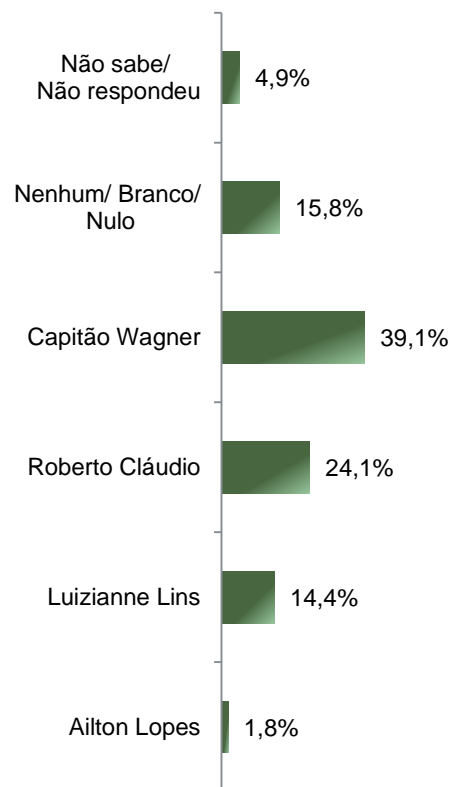
**BASE:** Eleitores do Estado do Ceará (1528)

Se as eleições para Governador(a) do Estado do Ceará fossem hoje e os(as) candidatos(as) fossem esses(as), em quem o(a) Sr(a) votaria?



# Situação Eleitoral – Governador(a)

## ESTIMULADA - Cenário 2



	Não sabe/ Não respondeu	Nenhum/ Branco/ Nulo	Capitão Wagner	Roberto Cláudio	Luizianne Lins	Ailton Lopes
Masculino	3,1%	12,8%	45,0%	21,9%	14,9%	2,2%
Feminino	6,5%	18,4%	33,8%	26,0%	13,9%	1,4%
De 16 a 24 anos	6,5%	17,7%	41,4%	19,4%	11,6%	3,4%
De 25 a 34 anos	5,5%	15,4%	41,9%	23,8%	12,2%	1,2%
De 35 a 44 anos	5,0%	13,9%	42,7%	22,0%	13,3%	3,1%
De 45 a 59 anos	3,6%	16,9%	37,2%	26,5%	15,0%	0,8%
60 anos ou mais	4,6%	15,2%	31,6%	27,8%	20,2%	0,8%
Ensino Fundamental	5,0%	15,0%	33,5%	23,6%	20,2%	2,7%
Ensino Médio	5,6%	15,3%	46,4%	21,7%	10,8%	0,3%
Ensino Superior	3,5%	18,3%	36,9%	29,3%	9,5%	2,5%
PEA	4,3%	15,8%	40,4%	23,8%	13,7%	2,1%
Não PEA	5,8%	15,7%	37,3%	24,5%	15,4%	1,3%

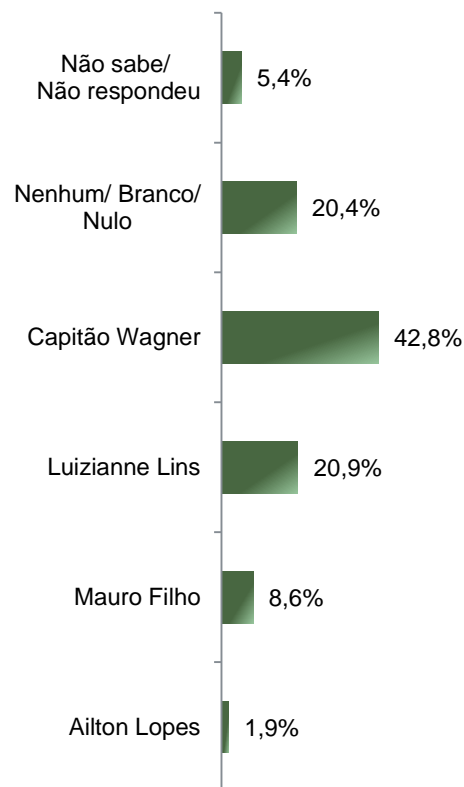
**BASE:** Eleitores do Estado do Ceará (1528)

Se as eleições para Governador(a) do Estado do Ceará fossem hoje e os(as) candidatos(as) AGORA fossem esses(as), em quem o(a) Sr(a) votaria?



# Situação Eleitoral – Governador(a)

## ESTIMULADA - Cenário 3



	Não sabe/ Não respondeu	Nenhum/ Branco/ Nulo	Capitão Wagner	Luizianne Lins	Mauro Filho	Ailton Lopes
Masculino	3,5%	16,2%	47,7%	21,1%	9,5%	2,1%
Feminino	7,2%	24,0%	38,5%	20,8%	7,8%	1,7%
De 16 a 24 anos	6,0%	24,6%	44,0%	15,5%	6,0%	3,9%
De 25 a 34 anos	7,3%	19,5%	46,8%	18,6%	5,8%	2,0%
De 35 a 44 anos	5,3%	16,4%	45,5%	22,0%	8,7%	2,2%
De 45 a 59 anos	4,4%	21,6%	41,3%	22,1%	9,0%	1,6%
60 anos ou mais	4,2%	20,9%	35,4%	25,9%	13,7%	0,0%
Ensino Fundamental	5,5%	19,4%	38,6%	26,9%	7,2%	2,4%
Ensino Médio	5,6%	18,4%	49,1%	17,5%	8,7%	0,7%
Ensino Superior	5,0%	25,9%	39,7%	15,1%	11,0%	3,2%
PEA	5,0%	20,5%	43,5%	19,6%	9,1%	2,2%
Não PEA	6,0%	20,1%	41,8%	22,8%	7,9%	1,4%

**BASE:** Eleitores do Estado do Ceará (1528)

Se as eleições para Governador(a) do Estado do Ceará fossem hoje e os(as) candidatos(as) AGORA fossem esses(as), em quem o(a) Sr(a) votaria?





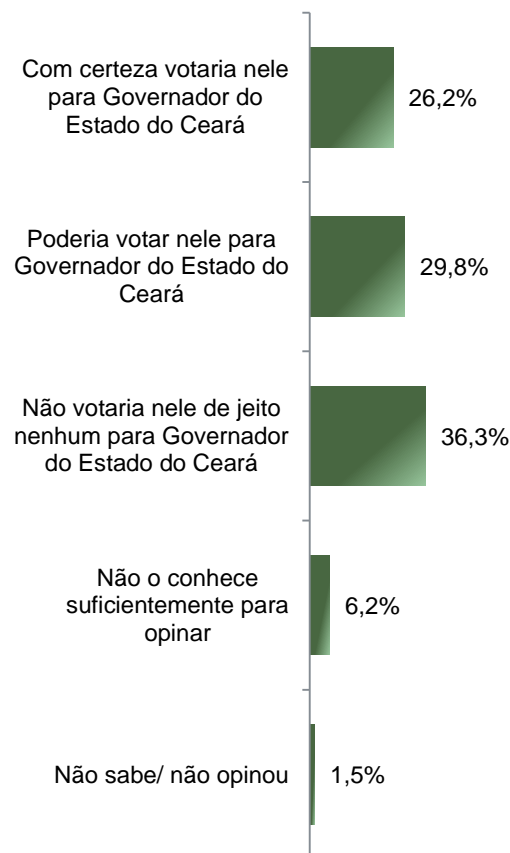
# Potencial Eleitoral do Sr. Capitão Wagner





# Potencial Eleitoral do Sr. Capitão Wagner

## ESTIMULADA



	Com certeza votaria nele para Governador do Estado do Ceará	Poderia votar nele para Governador do Estado do Ceará	Não votaria nele de jeito nenhum para Governador do Estado do Ceará	Não o conhece suficientemente para opinar	Não sabe/ não opinou
Masculino	31,8%	30,5%	33,6%	3,2%	0,8%
Feminino	21,3%	29,1%	38,7%	8,8%	2,1%
De 16 a 24 anos	25,9%	33,2%	32,8%	7,3%	0,9%
De 25 a 34 anos	30,8%	32,6%	30,2%	4,9%	1,5%
De 35 a 44 anos	29,4%	26,6%	35,6%	6,8%	1,5%
De 45 a 59 anos	24,9%	25,7%	40,7%	7,4%	1,4%
60 anos ou mais	18,6%	32,7%	42,2%	4,2%	2,3%
Ensino Fundamental	21,6%	30,9%	38,9%	6,8%	1,9%
Ensino Médio	31,1%	31,1%	30,4%	6,1%	1,4%
Ensino Superior	26,8%	25,2%	42,0%	5,0%	0,9%
PEA	27,0%	30,4%	35,3%	5,9%	1,3%
Não PEA	25,2%	28,9%	37,7%	6,4%	1,7%

**BASE:** Eleitores do Estado do Ceará (1528)

Com relação ao Sr. Capitão Wagner, o(a) Sr(a) diria que:



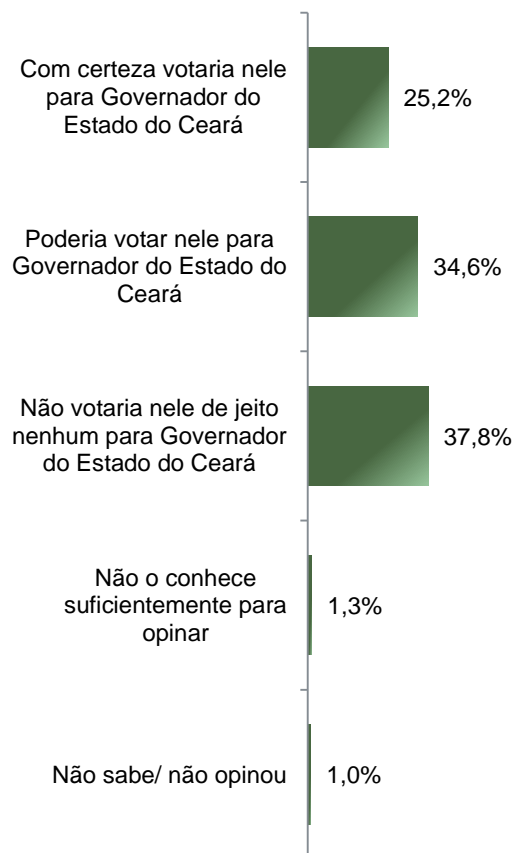


# Potencial Eleitoral do Sr. Cid Gomes



# Potencial Eleitoral do Sr. Cid Gomes

## ESTIMULADA



	Com certeza votaria nele para Governador do Estado do Ceará	Poderia votar nele para Governador do Estado do Ceará	Não votaria nele de jeito nenhum para Governador do Estado do Ceará	Não o conhece suficientemente para opinar	Não sabe/ não opinou
Masculino	23,8%	33,6%	41,3%	0,4%	0,8%
Feminino	26,4%	35,5%	34,8%	2,1%	1,2%
De 16 a 24 anos	16,4%	48,3%	32,3%	2,2%	0,9%
De 25 a 34 anos	24,7%	34,9%	38,7%	1,2%	0,6%
De 35 a 44 anos	21,7%	35,0%	41,2%	0,6%	1,5%
De 45 a 59 anos	31,1%	26,2%	40,2%	1,4%	1,1%
60 anos ou mais	29,7%	33,5%	34,2%	1,5%	1,1%
Ensino Fundamental	28,5%	33,2%	35,3%	1,7%	1,3%
Ensino Médio	23,4%	35,9%	38,0%	1,4%	1,2%
Ensino Superior	21,8%	35,0%	42,6%	0,3%	0,3%
PEA	24,7%	35,8%	37,7%	0,8%	1,1%
Não PEA	25,9%	33,0%	38,1%	2,0%	0,9%

**BASE:** Eleitores do Estado do Ceará (1528)

Com relação ao Sr. Cid Gomes, o(a) Sr(a) diria que:



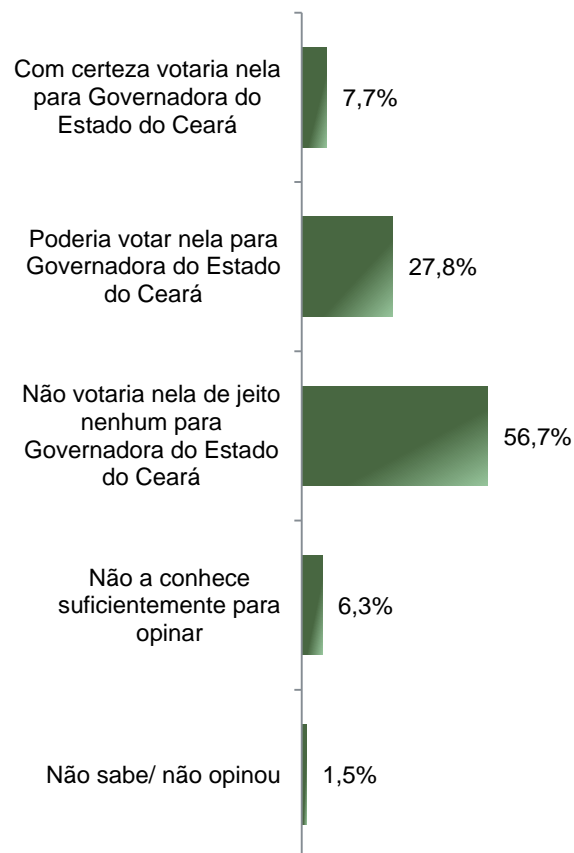


# Potencial Eleitoral da Sra. Luizianne Lins



# Potencial Eleitoral da Sra. Luizianne Lins

## ESTIMULADA



	Com certeza votaria nela para Governadora do Estado do Ceará	Poderia votar nela para Governadora do Estado do Ceará	Não votaria nela de jeito nenhum para Governadora do Estado do Ceará	Não o conhece suficientemente para opinar	Não sabe/ não opinou
Masculino	9,3%	25,7%	59,1%	4,6%	1,3%
Feminino	6,2%	29,7%	54,6%	7,8%	1,7%
De 16 a 24 anos	4,7%	31,0%	53,0%	10,8%	0,4%
De 25 a 34 anos	6,4%	26,5%	61,0%	5,2%	0,9%
De 35 a 44 anos	6,8%	30,3%	55,7%	5,6%	1,5%
De 45 a 59 anos	7,7%	25,4%	59,0%	5,7%	2,2%
60 anos ou mais	12,9%	27,0%	52,5%	5,3%	2,3%
Ensino Fundamental	11,8%	29,1%	51,2%	5,7%	2,2%
Ensino Médio	4,7%	26,9%	59,7%	7,6%	1,0%
Ensino Superior	4,7%	26,8%	62,5%	5,0%	0,9%
PEA	8,1%	26,2%	58,3%	6,2%	1,2%
Não PEA	7,1%	30,0%	54,6%	6,4%	1,9%

**BASE:** Eleitores do Estado do Ceará (1528)

Com relação a Sra. Luizianne Lins, o(a) Sr(a) diria que:



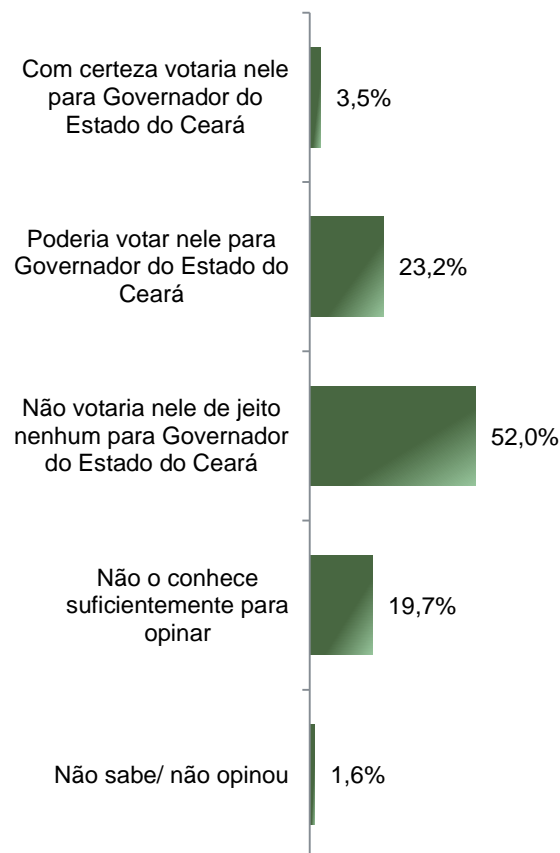


# Potencial Eleitoral do Sr. Mauro Filho



# Potencial Eleitoral do Sr. Mauro Filho

## ESTIMULADA



	Com certeza votaria nele para Governador do Estado do Ceará	Poderia votar nele para Governador do Estado do Ceará	Não votaria nele de jeito nenhum para Governador do Estado do Ceará	Não o conhece suficientemente para opinar	Não sabe/ não opinou
Masculino	3,6%	25,1%	53,3%	17,0%	1,0%
Feminino	3,5%	21,5%	50,8%	22,1%	2,2%
De 16 a 24 anos	2,2%	24,1%	48,3%	23,7%	1,7%
De 25 a 34 anos	2,3%	21,5%	54,4%	20,3%	1,5%
De 35 a 44 anos	2,8%	25,4%	51,1%	19,5%	1,2%
De 45 a 59 anos	3,6%	21,3%	54,4%	18,0%	2,7%
60 anos ou mais	7,2%	24,3%	49,8%	17,9%	0,8%
Ensino Fundamental	2,7%	24,3%	50,2%	20,5%	2,4%
Ensino Médio	4,2%	20,1%	54,2%	20,1%	1,4%
Ensino Superior	4,1%	26,5%	51,4%	17,4%	0,6%
PEA	4,3%	23,4%	52,1%	18,7%	1,5%
Não PEA	2,5%	22,8%	51,7%	21,1%	1,9%

**BASE:** Eleitores do Estado do Ceará (1528)

Com relação ao Sr. Mauro Filho, o(a) Sr(a) diria que:





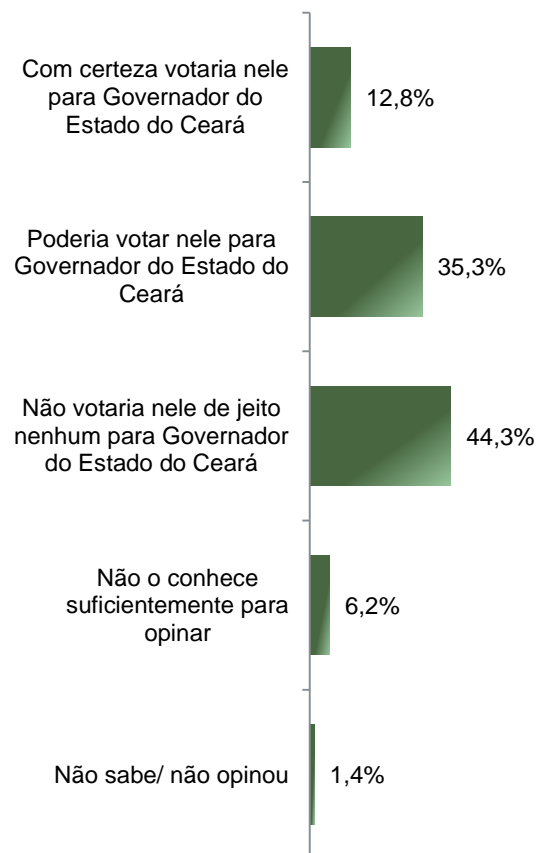
# Potencial Eleitoral do Sr. Roberto Cláudio





# Potencial Eleitoral do Sr. Roberto Cláudio

## ESTIMULADA



	Com certeza votaria nele para Governador do Estado do Ceará	Poderia votar nele para Governador do Estado do Ceará	Não votaria nele de jeito nenhum para Governador do Estado do Ceará	Não o conhece suficientemente para opinar	Não sabe/ não opinou
Masculino	12,7%	31,9%	50,1%	4,3%	1,0%
Feminino	12,8%	38,3%	39,2%	7,8%	1,8%
De 16 a 24 anos	7,8%	35,8%	49,1%	6,5%	0,9%
De 25 a 34 anos	11,3%	35,8%	46,5%	5,8%	0,6%
De 35 a 44 anos	12,4%	35,0%	45,8%	6,2%	0,6%
De 45 a 59 anos	13,9%	36,3%	41,5%	6,3%	1,9%
60 anos ou mais	17,9%	33,5%	39,2%	6,1%	3,4%
Ensino Fundamental	12,4%	36,7%	40,9%	7,2%	2,7%
Ensino Médio	12,8%	30,2%	49,8%	6,4%	0,7%
Ensino Superior	13,2%	42,0%	41,0%	3,5%	0,3%
PEA	13,5%	35,0%	44,7%	5,9%	0,9%
Não PEA	11,8%	35,8%	43,7%	6,4%	2,2%

**BASE:** Eleitores do Estado do Ceará (1528)

Com relação ao Sr. Roberto Cláudio, o(a) Sr(a) diria que:



# Potencial Eleitoral do(a) Sr(a). \_\_\_\_\_

## COMPARATIVO

18

	Com certeza votaria nele(a) para Governador(a) do Estado do Ceará	Poderia votar nele(a) para Governador(a) do Estado do Ceará	Não votaria nele(a) de jeito nenhum para Governador(a) do Estado do Ceará	Não o(a) conhece suficientemente para opinar	Não sabe/ não opinou
Capitão Wagner	26,2%	29,8%	36,3%	6,2%	1,5%
Cid Gomes	25,2%	34,6%	37,8%	1,3%	1,0%
Roberto Cláudio	12,8%	35,3%	44,3%	6,2%	1,4%
Luizianne Lins	7,7%	27,8%	56,7%	6,3%	1,5%
Mauro Filho	3,5%	23,2%	52,0%	19,7%	1,6%

Com relação a(o) Sr(a). \_\_\_\_\_, o(a) Sr(a) diria que:



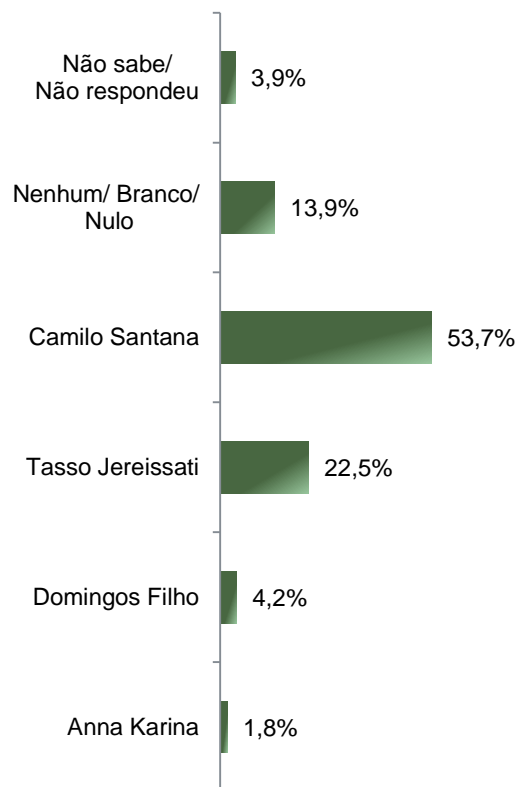


# Situação Eleitoral para o Legislativo Federal



# Situação Eleitoral – Senador(a)

## ESTIMULADA – Cenário 1



	Não sabe/ Não respondeu	Nenhum/ Branco/ Nulo	Camilo Santana	Tasso Jereissati	Domingos Filho	Anna Karina
Masculino	2,9%	14,9%	44,6%	29,1%	6,6%	1,8%
Feminino	4,8%	12,9%	61,7%	16,6%	2,1%	1,8%
De 16 a 24 anos	3,9%	17,7%	59,9%	15,9%	2,2%	0,4%
De 25 a 34 anos	4,1%	17,2%	51,2%	21,5%	4,1%	2,0%
De 35 a 44 anos	5,3%	12,1%	51,7%	21,4%	6,5%	3,1%
De 45 a 59 anos	3,3%	12,3%	51,9%	27,0%	3,6%	1,9%
60 anos ou mais	3,0%	10,6%	56,3%	24,7%	4,2%	1,1%
Ensino Fundamental	4,1%	9,6%	56,4%	24,7%	3,3%	1,9%
Ensino Médio	4,3%	16,1%	50,7%	22,6%	4,9%	1,4%
Ensino Superior	2,8%	18,3%	53,6%	18,0%	4,7%	2,5%
PEA	3,6%	13,8%	53,9%	22,0%	4,6%	2,1%
Não PEA	4,4%	14,0%	53,3%	23,3%	3,6%	1,4%

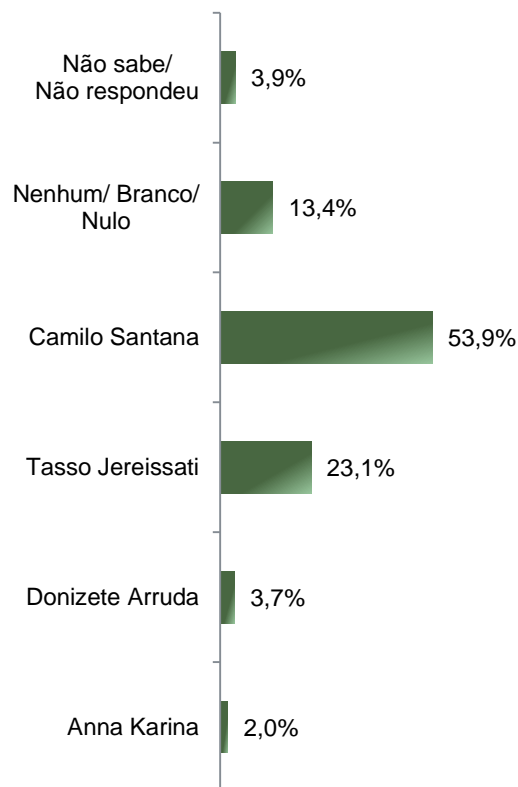
**BASE:** Eleitores do Estado do Ceará (1528)

Se as eleições para Senador(a) do Estado do Ceará fossem hoje e os(as) candidatos(as) fossem esses(as), em quem o(a) Sr(a) votaria?



# Situação Eleitoral – Senador(a)

## ESTIMULADA – Cenário 2



	Não sabe/ Não respondeu	Nenhum/ Branco/ Nulo	Camilo Santana	Tasso Jereissati	Donizete Arruda	Anna Karina
Masculino	3,2%	14,8%	45,0%	30,4%	4,5%	2,1%
Feminino	4,6%	12,2%	61,7%	16,6%	3,1%	1,8%
De 16 a 24 anos	3,0%	17,7%	59,5%	16,4%	3,0%	0,4%
De 25 a 34 anos	4,7%	16,3%	50,9%	22,4%	3,8%	2,0%
De 35 a 44 anos	4,6%	10,8%	52,9%	22,6%	5,3%	3,7%
De 45 a 59 anos	3,8%	12,3%	52,2%	26,8%	3,0%	1,9%
60 anos ou mais	3,0%	10,6%	56,3%	25,5%	3,4%	1,1%
Ensino Fundamental	3,8%	9,3%	56,2%	24,6%	4,3%	1,9%
Ensino Médio	4,9%	15,8%	51,0%	23,8%	2,8%	1,7%
Ensino Superior	2,5%	17,4%	54,3%	18,9%	4,4%	2,5%
PEA	3,9%	13,5%	53,6%	22,8%	4,0%	2,2%
Não PEA	3,9%	13,4%	54,2%	23,6%	3,3%	1,6%

**BASE:** Eleitores do Estado do Ceará (1528)

Se as eleições para Senador(a) do Estado do Ceará fossem hoje e os(as) candidatos(as) AGORA fossem esses(as), em quem o(a) Sr(a) votaria?



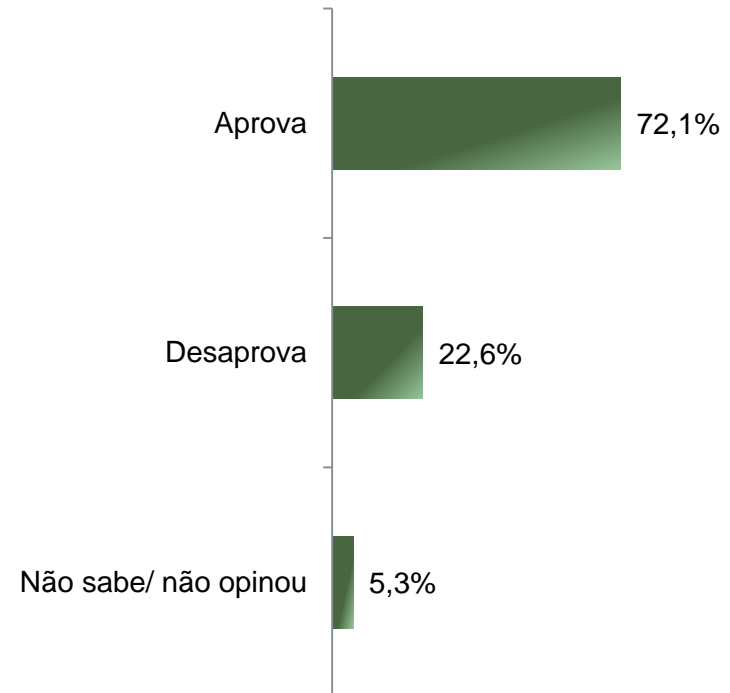
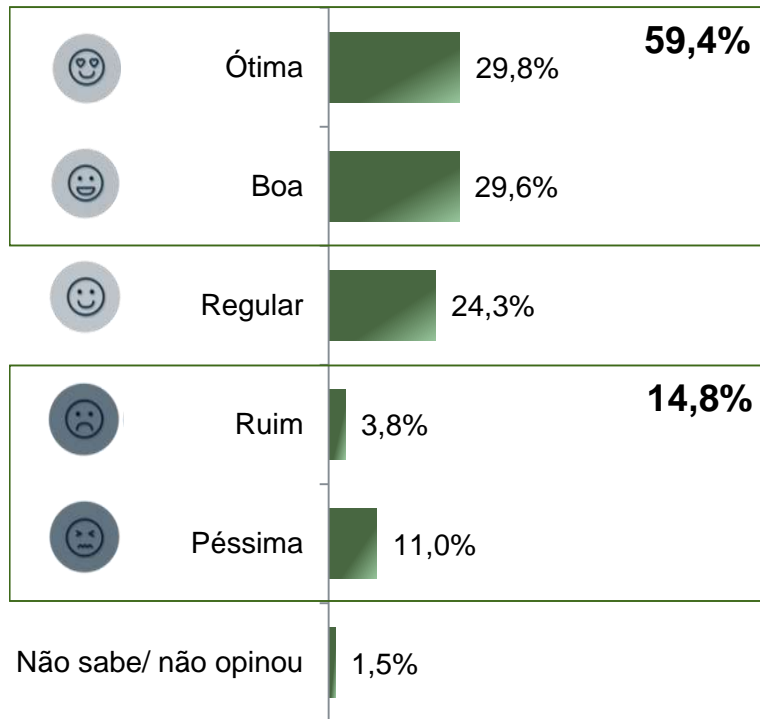


# Avaliação da Administração Estadual



# Avaliação e Aprovação da administração do Governador Camilo Santana

## ESTIMULADA



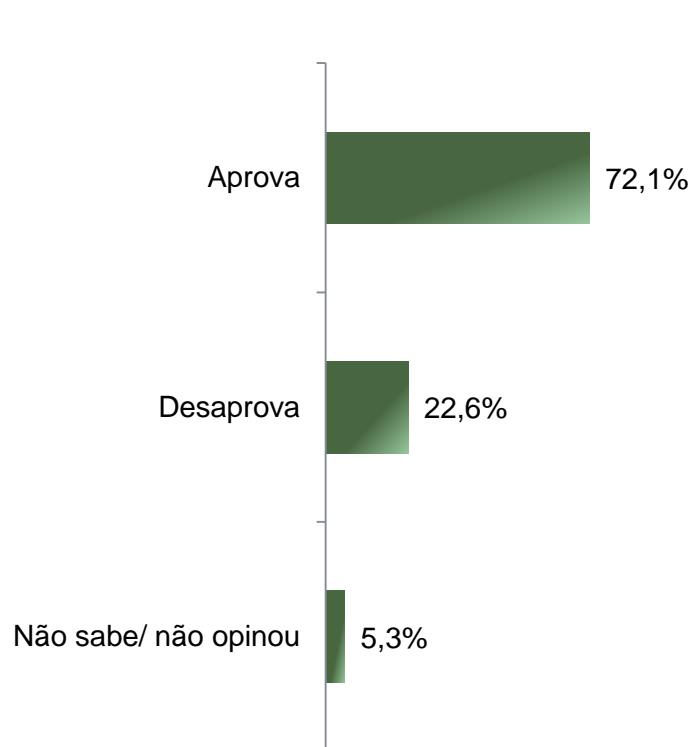
**BASE:** Eleitores do Estado do Ceará (1528)

A administração do Governador Camilo Santana, está sendo ótima, boa, regular, ruim ou péssima?  
De uma maneira geral, o(a) Sr(a) diria que aprova ou desaprova a administração do Governador Camilo Santana, até o momento?



# Aprovação da administração do Governador Camilo Santana

## ESTIMULADA



	Aprova	Desaprova	Não sabe/ não opinou
Masculino	65,3%	30,5%	4,2%
Feminino	78,1%	15,7%	6,3%
De 16 a 24 anos	71,1%	22,8%	6,0%
De 25 a 34 anos	69,5%	26,7%	3,8%
De 35 a 44 anos	68,1%	26,0%	5,9%
De 45 a 59 anos	73,8%	20,5%	5,7%
60 anos ou mais	78,7%	16,0%	5,3%
Ensino Fundamental	74,6%	19,4%	6,0%
Ensino Médio	69,1%	25,5%	5,4%
Ensino Superior	72,2%	24,0%	3,8%
PEA	71,4%	23,3%	5,3%
Não PEA	73,0%	21,7%	5,3%

**BASE:** Eleitores do Estado do Ceará (1528)

De uma maneira geral, o(a) Sr(a) diria que aprova ou desaprova a administração do Governador Camilo Santana, até o momento?







Obrigado pela atenção!

