



# Pesquisa de Opinião Pública Estado do Rio de Janeiro

---

**Account Manager:** Murilo Hidalgo

([paranapesquisas@gmail.com](mailto:paranapesquisas@gmail.com) / [paranapesquisas@paranapesquisas.com.br](mailto:paranapesquisas@paranapesquisas.com.br))



# Metodologia



# Metodologia

Curitiba, 03 de junho de 2021

Apresentamos a seguir os resultados da pesquisa de opinião pública realizada no **Estado do Rio de Janeiro**, com o objetivo de consultar à população sobre a **situação eleitoral para o Executivo Federal em 2022 e avaliação da administração Federal**.

## PROCEDIMENTOS UTILIZADOS NA REALIZAÇÃO DA PESQUISA

O universo desta pesquisa abrange os eleitores do **Estado do Rio de Janeiro**. Para a realização desta pesquisa foi utilizada uma amostra de **1530** eleitores, sendo esta estratificada segundo sexo, faixa etária, grau de escolaridade e nível econômico. O trabalho de levantamento de dados foi feito através de **entrevistas pessoais telefônicas, não robotizadas**, com eleitores com 16 anos ou mais em **44** municípios **durante os dias 28 de maio a 01 de junho de 2021**, sendo auditadas simultaneamente à sua realização, 20,0% das entrevistas.

Tal amostra representativa do **Estado do Rio de Janeiro** atinge um nível de confiança de 95,0% para uma margem estimada de erro de aproximadamente **2,5%** para os resultados gerais. Para a seleção da amostra utilizou-se o método de amostragem estratificada proporcional. Conforme o mapeamento do Estado em 6 Mesorregiões homogêneas segundo o IBGE, considerou-se esta divisão geográfica como primeira estratificação. Dentro de cada Mesorregião, agruparam-se os municípios em grupos homogêneos, procedendo-se à estratificação proporcional final da amostra. **A Paraná Pesquisas encontra-se registrada no Conselho Regional de Estatística da 1ª, 2ª, 3ª, 4ª, 5ª, 6ª e 7ª Região sob o nº 3122/21.**

A amostra é representativa dos moradores das áreas pesquisadas e foi selecionada em duas etapas. Na primeira etapa realizou-se um sorteio probabilístico dos municípios onde as entrevistas foram realizadas através do método PPT (Probabilidade Proporcional ao Tamanho), considerando a população com 16 anos ou mais residente nos municípios como base para essa seleção. Na segunda etapa, a seleção dos entrevistados dentro do município, foi feita utilizando-se quotas amostrais proporcionais, em função das seguintes variáveis: sexo, faixa etária, escolaridade e nível econômico.



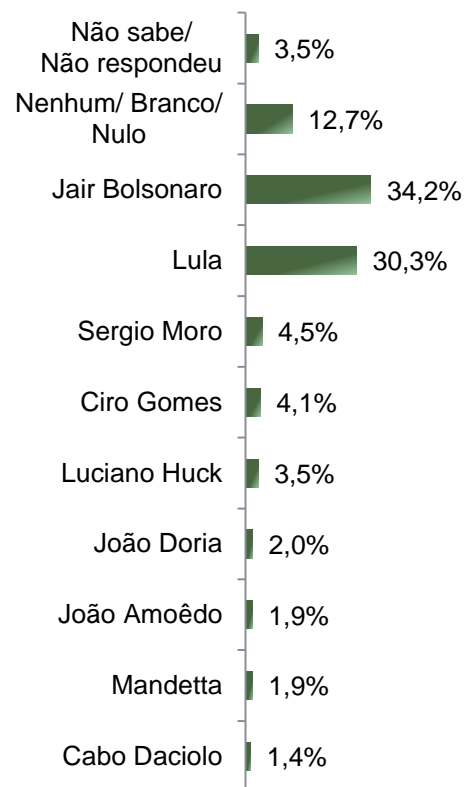


# Situação Eleitoral para o Executivo Federal



# Situação Eleitoral – Presidente

## ESTIMULADA - Cenário 1



	Não sabe/ Não respondeu	Nenhum/ Branco/ Nulo	Jair Bolsonaro	Lula	Sergio Moro	Ciro Gomes	Luciano Huck	João Doria	João Amoêdo	Mandetta	Cabo Daciolo
Masculino	2,8%	9,2%	44,6%	24,9%	4,1%	4,4%	2,8%	1,3%	2,6%	1,3%	2,0%
Feminino	4,0%	15,6%	25,4%	34,9%	4,8%	3,9%	4,1%	2,7%	1,3%	2,4%	0,8%
De 16 a 24 anos	5,3%	10,5%	28,1%	32,7%	1,2%	9,4%	2,9%	1,8%	4,7%	1,2%	2,3%
De 25 a 34 anos	3,1%	13,4%	39,3%	26,6%	3,8%	3,8%	2,4%	1,0%	2,8%	1,7%	2,1%
De 35 a 44 anos	2,7%	12,4%	39,6%	26,8%	4,0%	3,4%	3,0%	1,7%	2,7%	1,0%	2,7%
De 45 a 59 anos	4,2%	13,3%	34,6%	32,6%	4,9%	2,6%	2,9%	1,8%	0,5%	2,1%	0,5%
60 anos ou mais	2,8%	12,7%	28,7%	32,3%	6,5%	4,1%	5,7%	3,4%	0,8%	2,8%	0,3%
Ensino Fundamental	3,8%	11,9%	26,0%	42,8%	5,3%	1,9%	5,1%	1,5%	0,2%	0,9%	0,6%
Ensino Médio	3,2%	14,9%	40,2%	24,3%	2,8%	4,8%	3,5%	1,4%	1,4%	1,7%	1,8%
Ensino Superior	3,4%	10,0%	34,2%	25,4%	6,4%	5,6%	1,7%	3,7%	4,6%	3,4%	1,5%
PEA	3,3%	13,7%	37,3%	28,2%	3,3%	4,5%	2,8%	1,8%	2,0%	1,8%	1,5%
Não PEA	3,7%	11,0%	29,0%	33,8%	6,5%	3,5%	4,8%	2,5%	1,8%	2,1%	1,2%

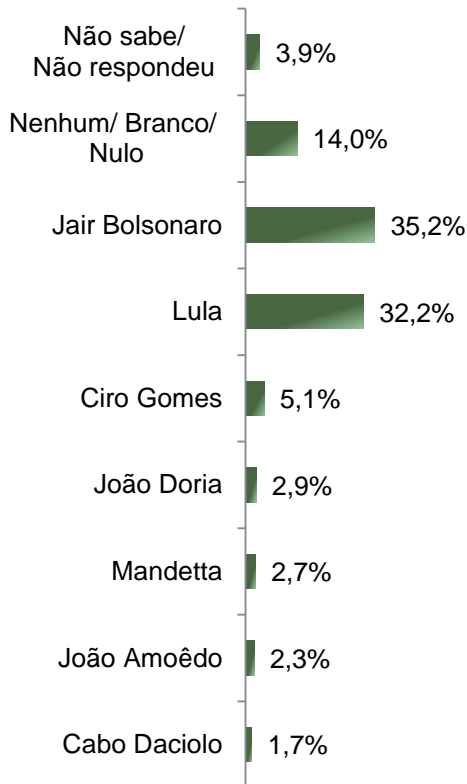
**BASE:** Eleitores do Estado do Rio de Janeiro (1530)

Se as eleições para Presidente do Brasil fossem hoje e os candidatos fossem esses, em quem o(a) Sr(a) votaria?



# Situação Eleitoral – Presidente

## ESTIMULADA - Cenário 2



	Não sabe/ Não respondeu	Nenhum/ Branco/ Nulo	Jair Bolsonaro	Lula	Ciro Gomes	João Doria	Mandetta	João Amoêdo	Cabo Daciolo
Masculino	2,7%	10,2%	45,7%	26,3%	5,0%	2,6%	2,0%	3,3%	2,3%
Feminino	4,8%	17,2%	26,2%	37,3%	5,2%	3,3%	3,4%	1,5%	1,2%
De 16 a 24 anos	4,1%	11,7%	28,7%	33,9%	9,9%	1,8%	1,8%	5,8%	2,3%
De 25 a 34 anos	3,4%	14,5%	40,0%	28,3%	4,5%	1,0%	2,1%	3,4%	2,8%
De 35 a 44 anos	3,0%	13,1%	40,6%	28,2%	4,7%	2,3%	2,0%	3,0%	3,0%
De 45 a 59 anos	4,2%	14,6%	35,4%	34,6%	3,6%	3,1%	2,6%	0,8%	1,0%
60 anos ou mais	4,4%	14,7%	30,0%	35,1%	5,2%	5,2%	4,4%	0,8%	0,3%
Ensino Fundamental	4,9%	13,6%	27,2%	46,0%	2,1%	3,0%	1,5%	0,4%	1,3%
Ensino Médio	3,7%	15,4%	40,9%	26,1%	6,0%	1,7%	2,3%	1,8%	2,2%
Ensino Superior	2,9%	12,2%	35,2%	26,2%	7,1%	4,9%	4,9%	5,1%	1,5%
PEA	3,4%	14,4%	38,1%	30,2%	5,3%	2,5%	2,2%	2,5%	1,5%
Não PEA	4,6%	13,3%	30,1%	35,8%	4,8%	3,7%	3,7%	1,9%	2,1%

BASE: Eleitores do Estado do Rio de Janeiro (1530)

Se as eleições para Presidente do Brasil fossem hoje e os candidatos AGORA fossem esses, em quem o(a) Sr(a) votaria?



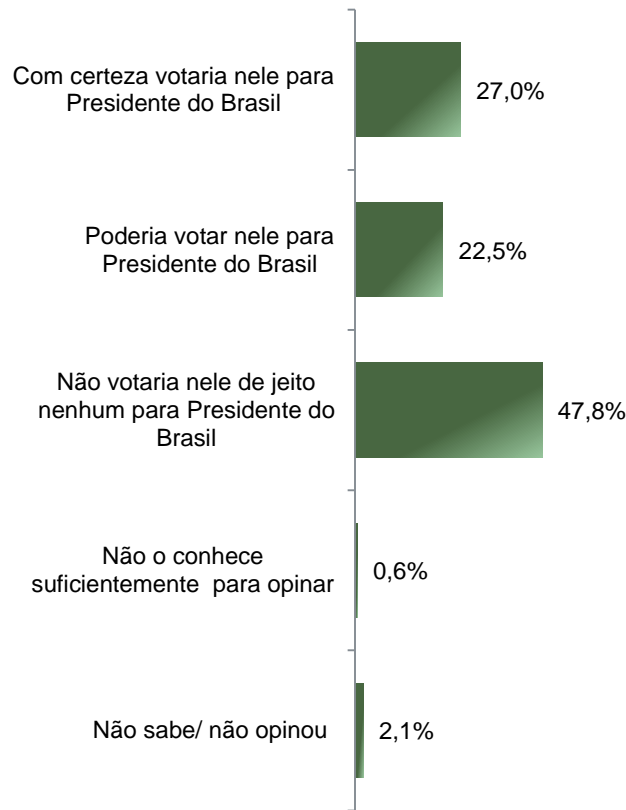


# Potencial Eleitoral do Sr. Jair Bolsonaro



# Potencial Eleitoral do Sr. Jair Bolsonaro

## ESTIMULADA



	Com certeza votaria nele para Presidente do Brasil	Poderia votar nele para Presidente do Brasil	Não votaria nele de jeito nenhum para Presidente do Brasil	Não o conhece suficientemente para opinar	Não sabe/ não opinou
Masculino	35,9%	24,0%	38,2%	0,1%	1,7%
Feminino	19,4%	21,2%	56,1%	1,0%	2,4%
De 16 a 24 anos	21,1%	20,5%	55,0%	1,8%	1,8%
De 25 a 34 anos	29,3%	26,2%	42,8%	0,0%	1,7%
De 35 a 44 anos	30,2%	24,5%	44,0%	0,3%	1,0%
De 45 a 59 anos	27,3%	20,8%	48,4%	0,3%	3,1%
60 anos ou mais	25,1%	20,7%	50,9%	1,0%	2,3%
Ensino Fundamental	21,1%	25,3%	50,4%	0,9%	2,3%
Ensino Médio	30,9%	24,0%	42,7%	0,3%	2,2%
Ensino Superior	27,6%	16,9%	53,1%	0,7%	1,7%
PEA	29,9%	21,7%	45,8%	0,3%	2,3%
Não PEA	21,9%	23,9%	51,3%	1,1%	1,8%

**BASE:** Eleitores do Estado do Rio de Janeiro (1530)

Com relação ao Sr. Jair Bolsonaro, o(a) Sr(a) diria que:





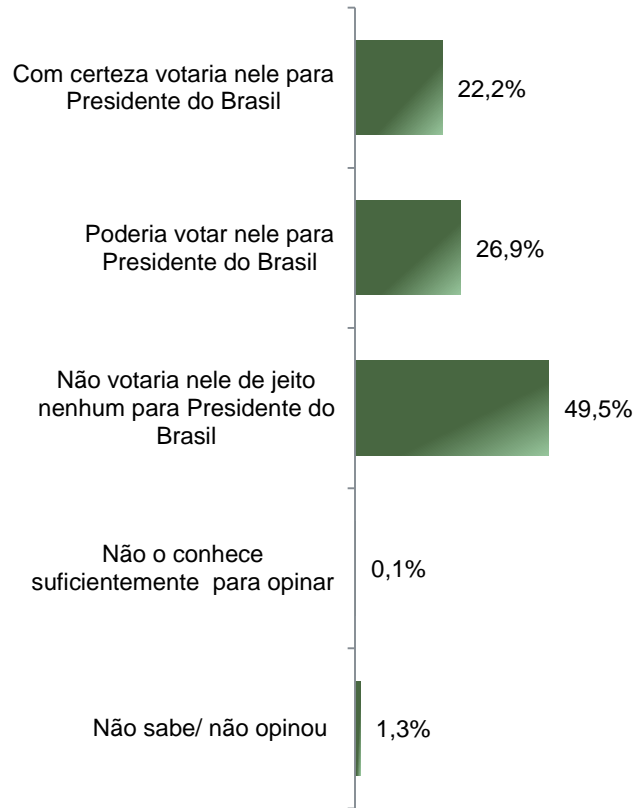


# Potencial Eleitoral do Sr. Lula



# Potencial Eleitoral do Sr. Lula

## ESTIMULADA



	Com certeza votaria nele para Presidente do Brasil	Poderia votar nele para Presidente do Brasil	Não votaria nele de jeito nenhum para Presidente do Brasil	Não o conhece suficientemente para opinar	Não sabe/ não opinou
Masculino	17,6%	24,1%	57,1%	0,1%	1,0%
Feminino	26,0%	29,2%	43,1%	0,1%	1,6%
De 16 a 24 anos	21,6%	36,8%	40,4%	0,6%	0,6%
De 25 a 34 anos	17,9%	27,9%	53,4%	0,3%	0,3%
De 35 a 44 anos	18,5%	30,2%	50,0%	0,0%	1,3%
De 45 a 59 anos	26,8%	18,8%	51,8%	0,0%	2,6%
60 anos ou mais	23,8%	27,1%	48,1%	0,0%	1,0%
Ensino Fundamental	31,5%	31,3%	35,7%	0,0%	1,5%
Ensino Médio	17,1%	26,7%	54,7%	0,3%	1,2%
Ensino Superior	19,6%	22,0%	57,2%	0,0%	1,2%
PEA	20,8%	26,4%	51,2%	0,1%	1,5%
Não PEA	24,4%	27,6%	46,7%	0,2%	1,1%

**BASE:** Eleitores do Estado do Rio de Janeiro (1530)

Com relação ao Sr. Lula, o(a) Sr(a) diria que:



# Potencial Eleitoral do Sr. \_\_\_\_\_

## COMPARATIVO

	Com certeza votaria nele para Presidente do Brasil	Poderia votar nele para Presidente do Brasil	Não votaria nele de jeito nenhum para Presidente do Brasil	Não o conhece suficientemente para opinar	Não sabe/ não opinou
Jair Bolsonaro	27,0%	22,5%	47,8%	0,6%	2,1%
Lula	22,2%	26,9%	49,5%	0,1%	1,3%

**BASE:** Eleitores do Estado do Rio de Janeiro (1530)

Com relação ao Sr. \_\_\_\_\_, o(a) Sr(a) diria que:



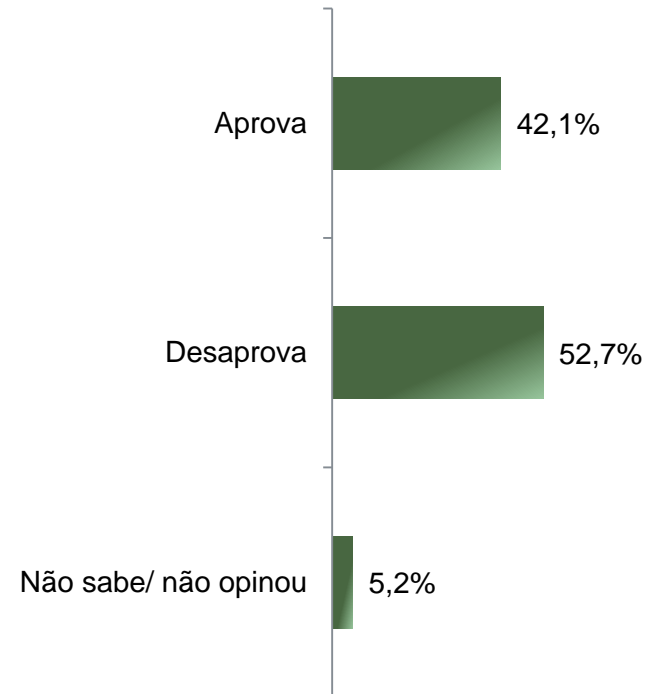
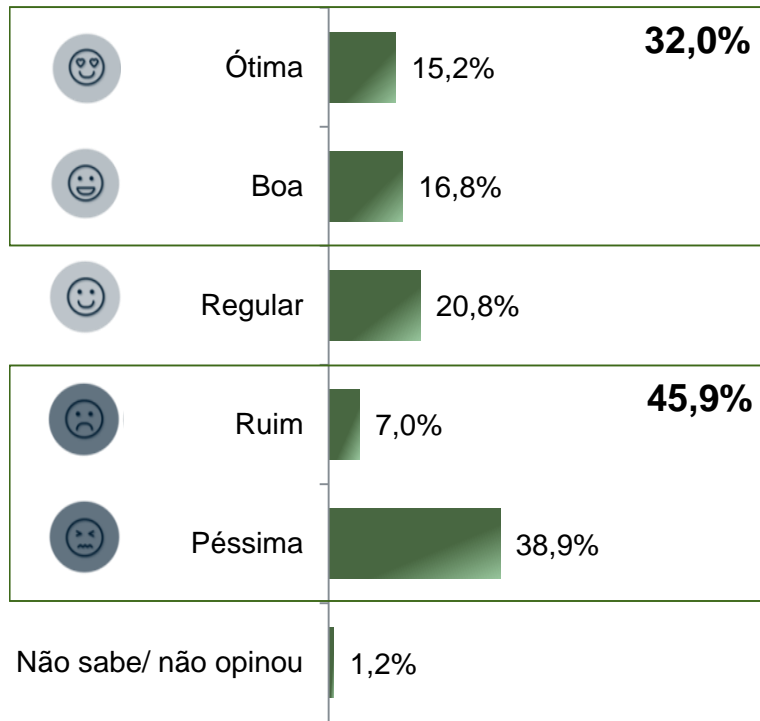


# Avaliação da Administração Federal



# Avaliação e Aprovação da administração do Presidente Jair Bolsonaro

## ESTIMULADA



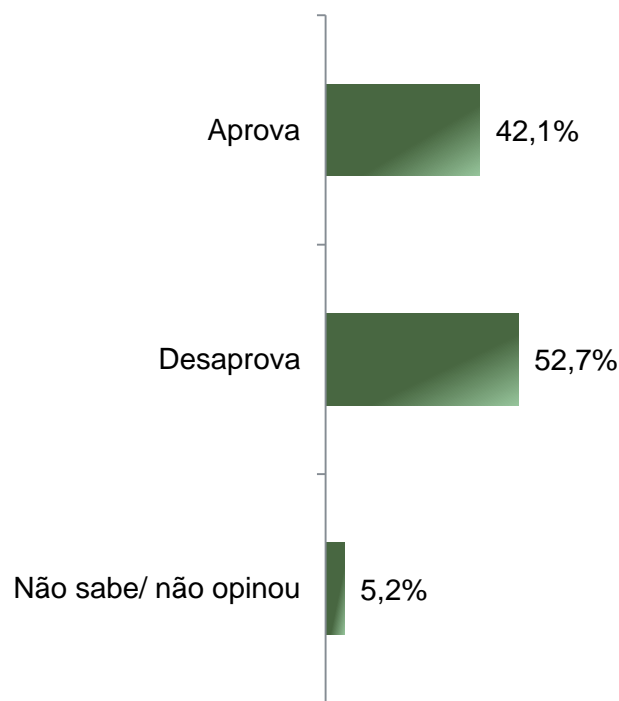
**BASE:** Eleitores do Estado do Rio de Janeiro (1530)

A administração do Presidente Jair Bolsonaro está sendo ótima, boa, regular, ruim ou péssima?  
De uma maneira geral, o(a) Sr(a) diria que aprova ou desaprova a administração do Presidente Jair Bolsonaro, até o momento?



# Aprovação da administração do Presidente Jair Bolsonaro

## ESTIMULADA



	Aprova	Desaprova	Não sabe/ não opinou
Masculino	51,8%	44,3%	3,8%
Feminino	33,8%	59,8%	6,4%
De 16 a 24 anos	34,5%	62,0%	3,5%
De 25 a 34 anos	45,2%	49,3%	5,5%
De 35 a 44 anos	48,7%	47,3%	4,0%
De 45 a 59 anos	41,7%	53,4%	4,9%
60 anos ou mais	38,5%	54,5%	7,0%
Ensino Fundamental	36,2%	56,2%	7,7%
Ensino Médio	48,2%	46,2%	5,5%
Ensino Superior	39,1%	58,9%	2,0%
PEA	44,6%	50,7%	4,8%
Não PEA	37,9%	56,1%	6,0%

**BASE:** Eleitores do Estado do Rio de Janeiro (1530)

De uma maneira geral, o(a) Sr(a) diria que aprova ou desaprova a administração do Presidente Jair Bolsonaro, até o momento?





**Obrigado pela atenção!**