Pesquisa de Opinião Pública
Estado da Bahia

Account Manager: Murilo Hidalgo
(paranapesquisas@gmail.com / paranapesquisas@paranapesquisas.com.br)

Metodologia

Metodologia

Curitiba, 21 de maio de 2021

Apresentamos a seguir os resultados da pesquisa de opinião pública realizada no **Estado da Bahia,** com o objetivo de consultar à população sobre a **situação eleitoral para o Executivo Federal e Estadual em 2022 e avaliação das administrações Federal e Estadual.**

PROCEDIMENTOS UTILIZADOS NA REALIZAÇÃO DA PESQUISA

O universo desta pesquisa abrange os eleitores do **Estado da Bahia**. Para a realização desta pesquisa foi utilizada uma amostra de **2002** eleitores, sendo esta estratificada segundo sexo, faixa etária, grau de escolaridade e nível econômico. O trabalho de levantamento de dados foi feito através de entrevistas **pessoais telefônicas,** não robotizadas com eleitores com 16 anos ou mais em **188** municípios **entre os dias 12 e 15 de maio de 2021**, sendo auditadas simultaneamente à sua realização, 20,0% das entrevistas.

Tal amostra representativa do **Estado da Bahia** atinge um nível de confiança de 95,0% para uma margem estimada de erro de aproximadamente **2,0%** para os resultados gerais. Para a seleção da amostra utilizou-se o método de amostragem estratificada proporcional. Conforme o mapeamento do Estado em **7 mesorregiões** homogêneas segundo o IBGE, considerou-se esta divisão geográfica como primeira estratificação. Dentro de cada mesorregião, agruparam-se os municípios em grupos homogêneos, procedendo-se à estratificação proporcional final da amostra. **A Paraná Pesquisas encontra-se registrada no Conselho Regional de Estatística da 1ª, 2ª, 3ª, 4ª, 5ª, 6ª e 7ª Região sob o nº 3122/21.**

A amostra é representativa do eleitorado da área pesquisada e foi selecionada em duas etapas. Na primeira etapa realizou-se um sorteio probabilístico dos municípios onde as entrevistas foram realizadas através do método PPT (Probabilidade Proporcional ao Tamanho), considerando o eleitorado dos municípios como base para essa seleção. Na segunda etapa, a seleção dos entrevistados dentro do município, foi feita utilizando-se quotas amostrais proporcionais, em função das seguintes variáveis: sexo, faixa etária, escolaridade e nível econômico.

Situação Eleitoral para o Executivo Federal

Situação Eleitoral – Presidente

ESTIMULADA - Cenário 1

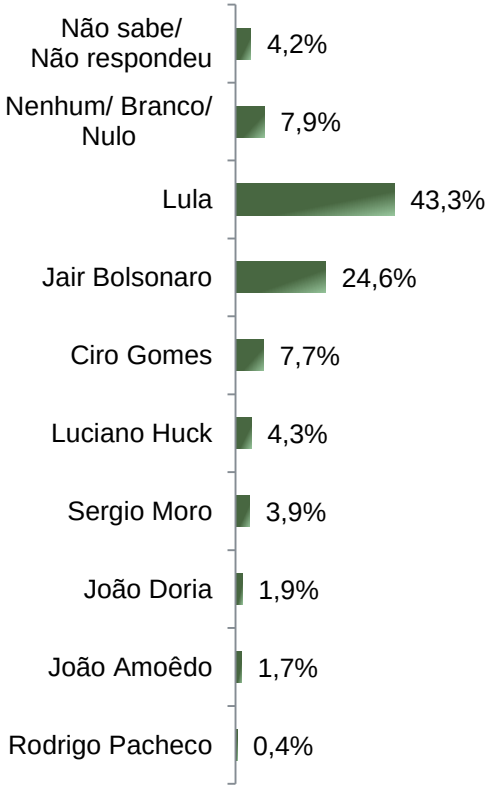

	Não sabe/ Não respondeu	Nenhum/ Branco/ Nulo	Lula	Jair Bolsonaro	Ciro Gomes	Luciano Huck	Sergio Moro	João Doria	João Amoêdo	Rodrigo Pacheco
Masculino	2,3%	7,1%	39,3%	31,9%	6,7%	3,0%	4,9%	2,4%	1,7%	0,5%
Feminino	5,9%	8,6%	46,8%	18,2%	8,7%	5,5%	3,1%	1,3%	1,7%	0,3%
De 16 a 24 anos	2,7%	9,5%	43,5%	21,1%	10,9%	3,7%	2,7%	2,0%	3,1%	0,7%
De 25 a 34 anos	5,3%	8,9%	42,1%	24,9%	9,8%	3,1%	3,1%	0,5%	2,2%	0,2%
De 35 a 44 anos	3,8%	7,5%	45,0%	25,3%	6,4%	6,0%	3,8%	0,7%	0,7%	0,9%
De 45 a 59 anos	3,9%	7,1%	43,7%	25,9%	4,7%	5,7%	4,7%	1,4%	2,7%	0,2%
60 anos ou mais	5,4%	6,9%	41,8%	24,6%	8,6%	2,0%	5,2%	5,4%	0,0%	0,0%
Ensino Fundamental	4,4%	7,0%	46,8%	24,9%	5,7%	4,2%	3,9%	2,0%	0,8%	0,3%
Ensino Médio	3,5%	9,3%	44,4%	22,9%	7,0%	4,7%	4,4%	1,9%	1,4%	0,4%
Ensino Superior	5,3%	6,9%	35,0%	27,2%	12,7%	3,7%	3,2%	1,4%	3,9%	0,7%
PEA	3,9%	8,3%	44,3%	24,1%	7,6%	4,1%	4,1%	1,3%	2,0%	0,5%
Não PEA	4,8%	7,2%	41,7%	25,5%	8,0%	4,7%	3,7%	2,8%	1,2%	0,3%

BASE: Eleitores do Estado da Bahia **(2002)**

Se as eleições para Presidente do Brasil fossem hoje e os candidatos fossem esses, em quem o(a) Sr(a) votaria?

Situação Eleitoral – Presidente

ESTIMULADA - Cenário 2

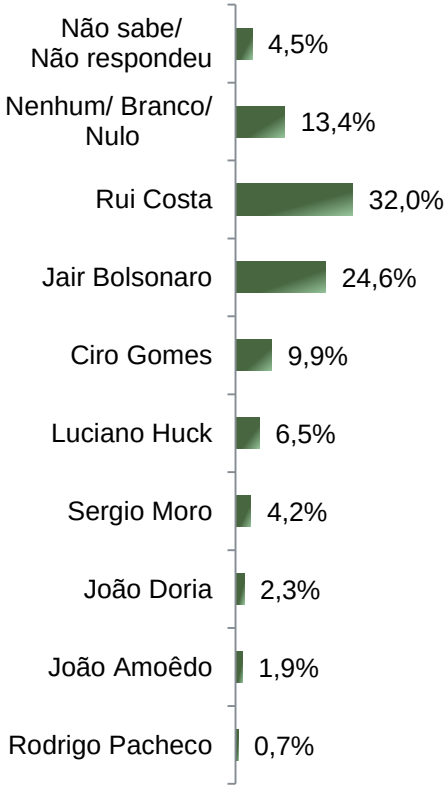

	Não sabe/ Não respondeu	Nenhum/ Branco/ Nulo	Rui Costa	Jair Bolsonaro	Ciro Gomes	Luciano Huck	Sergio Moro	João Doria	João Amoêdo	Rodrigo Pacheco
Masculino	2,7%	12,6%	28,2%	31,4%	8,3%	5,6%	5,6%	2,8%	1,8%	1,0%
Feminino	6,1%	14,1%	35,3%	18,5%	11,3%	7,2%	3,0%	1,9%	2,1%	0,5%
De 16 a 24 anos	3,1%	15,0%	28,9%	21,4%	12,2%	8,2%	4,4%	1,7%	4,1%	1,0%
De 25 a 34 anos	5,3%	16,0%	29,4%	24,9%	13,2%	3,6%	3,6%	1,7%	1,7%	0,7%
De 35 a 44 anos	3,8%	13,5%	33,3%	25,5%	9,1%	6,7%	4,9%	1,6%	0,9%	0,9%
De 45 a 59 anos	4,5%	11,2%	34,7%	25,3%	5,5%	9,2%	4,1%	2,0%	2,9%	0,6%
60 anos ou mais	5,7%	11,7%	32,1%	24,6%	11,2%	4,6%	4,3%	4,9%	0,6%	0,3%
Ensino Fundamental	4,7%	13,1%	33,8%	24,9%	7,5%	7,2%	5,0%	2,4%	0,9%	0,5%
Ensino Médio	4,2%	15,6%	30,3%	23,2%	10,4%	7,3%	4,4%	2,0%	2,0%	0,5%
Ensino Superior	4,6%	9,9%	31,6%	26,5%	13,4%	3,7%	2,8%	2,5%	3,7%	1,4%
PEA	4,5%	14,8%	31,4%	24,6%	9,9%	6,1%	4,4%	1,8%	1,9%	0,7%
Não PEA	4,4%	11,1%	32,9%	24,6%	9,9%	7,2%	4,0%	3,2%	2,0%	0,7%

BASE: Eleitores do Estado da Bahia **(2002)**

Se as eleições para Presidente do Brasil fossem hoje e os candidatos AGORA fossem esses, em quem o(a) Sr(a) votaria?

Avaliação da Administração Federal

Avaliação e Aprovação da administração do Presidente Jair Bolsonaro
ESTIMULADA

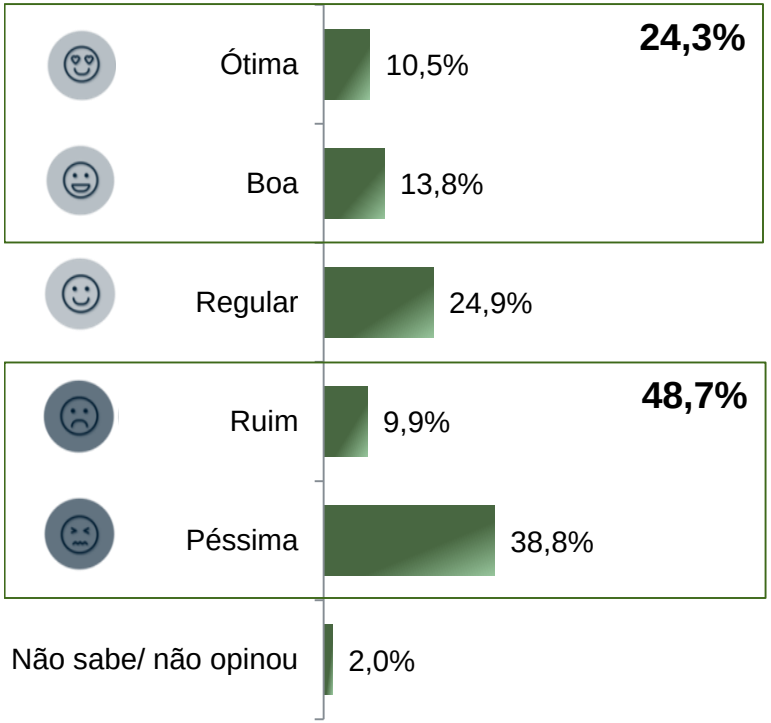

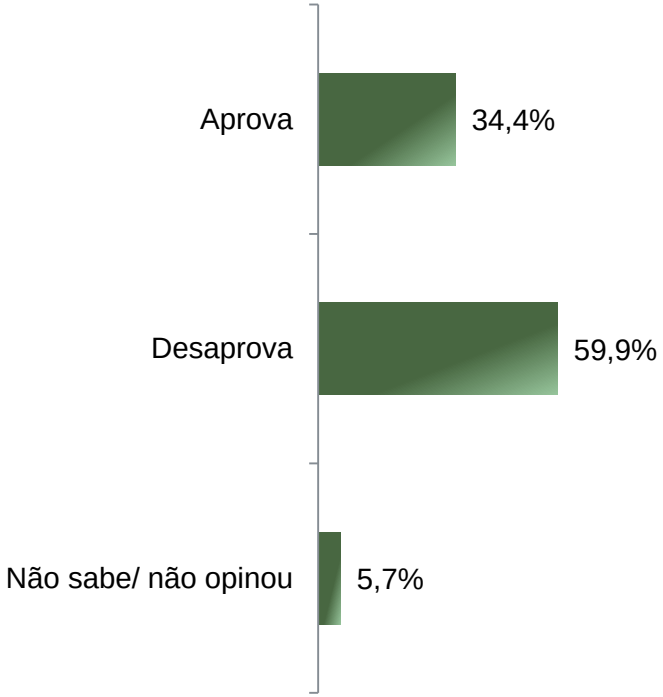

BASE: Eleitores do Estado da Bahia **(2002)**

A administração do Presidente Jair Bolsonaro está sendo ótima, boa, regular, ruim ou péssima?
De uma maneira geral, o(a) Sr(a) diria que aprova ou desaprova a administração do Presidente Jair Bolsonaro, até o momento?

Aprovação da administração do Presidente Jair Bolsonaro
ESTIMULADA

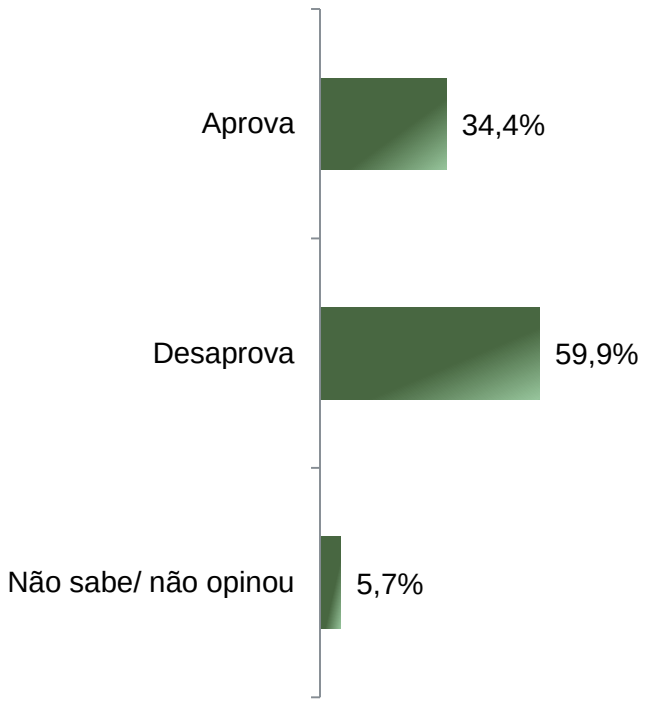

	Aprova	Desaprova	Não sabe/ não opinou
Masculino	43,0%	52,8%	4,2%
Feminino	26,8%	66,1%	7,1%
De 16 a 24 anos	27,9%	66,3%	5,8%
De 25 a 34 anos	36,1%	58,1%	5,7%
De 35 a 44 anos	35,3%	60,8%	4,0%
De 45 a 59 anos	37,3%	56,3%	6,3%
60 anos ou mais	32,7%	60,5%	6,9%
Ensino Fundamental	36,6%	56,5%	6,9%
Ensino Médio	32,9%	62,0%	5,1%
Ensino Superior	33,2%	62,2%	4,6%
PEA	34,5%	60,0%	5,5%
Não PEA	34,2%	59,8%	6,0%

BASE: Eleitores do Estado da Bahia **(2002)**

De uma maneira geral, o(a) Sr(a) diria que aprova ou desaprova a administração do Presidente Jair Bolsonaro, até o momento?

Situação Eleitoral para o Executivo Estadual

Se as eleições para Governador do Estado da Bahia fossem hoje e os candidatos AGORA fossem somente ACM Neto com o apoio de Ciro Gomes, Jaques Wagner com apoio de Lula e João Roma com apoio de Jair Bolsonaro, em quem o(a) Sr(a) votaria? ESTIMULADA

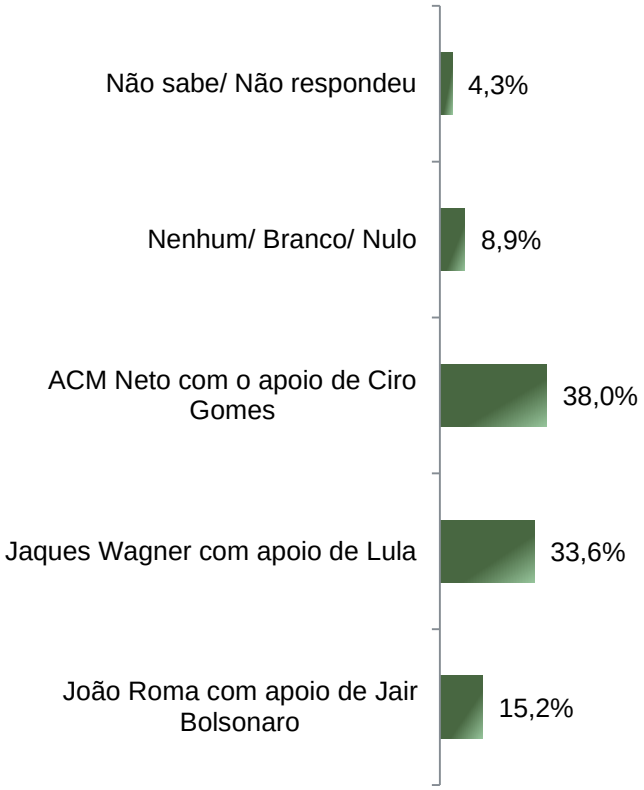

	Não sabe/ Não respondeu	Nenhum/ Branco/ Nulo	ACM Neto com o apoio de Ciro Gomes	Jaques Wagner com o apoio de Lula	João Roma com o apoio de Jair Bolsonaro
Masculino	3,5%	8,8%	38,0%	31,1%	18,5%
Feminino	5,0%	9,0%	38,0%	35,7%	12,2%
De 16 a 24 anos	4,8%	7,8%	37,1%	34,7%	15,6%
De 25 a 34 anos	3,6%	9,1%	41,1%	32,8%	13,4%
De 35 a 44 anos	5,5%	9,5%	36,1%	32,8%	16,0%
De 45 a 59 anos	2,9%	9,4%	37,1%	34,3%	16,3%
60 anos ou mais	5,2%	8,3%	38,7%	33,5%	14,3%
Ensino Fundamental	4,4%	8,5%	36,2%	34,7%	16,1%
Ensino Médio	3,6%	10,2%	36,7%	34,7%	14,7%
Ensino Superior	5,3%	7,4%	43,5%	29,5%	14,3%
PEA	4,1%	9,5%	37,6%	34,1%	14,8%
Não PEA	4,7%	8,0%	38,6%	32,8%	15,9%

BASE: Eleitores do Estado da Bahia **(2002)**

Avaliação da Administração Estadual

Avaliação e Aprovação da administração do Governador Rui Costa
ESTIMULADA

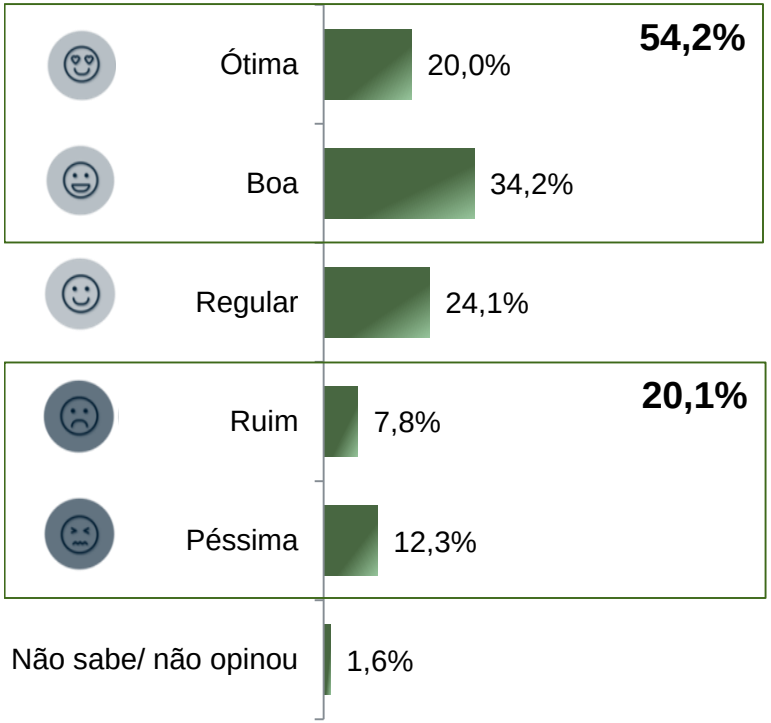

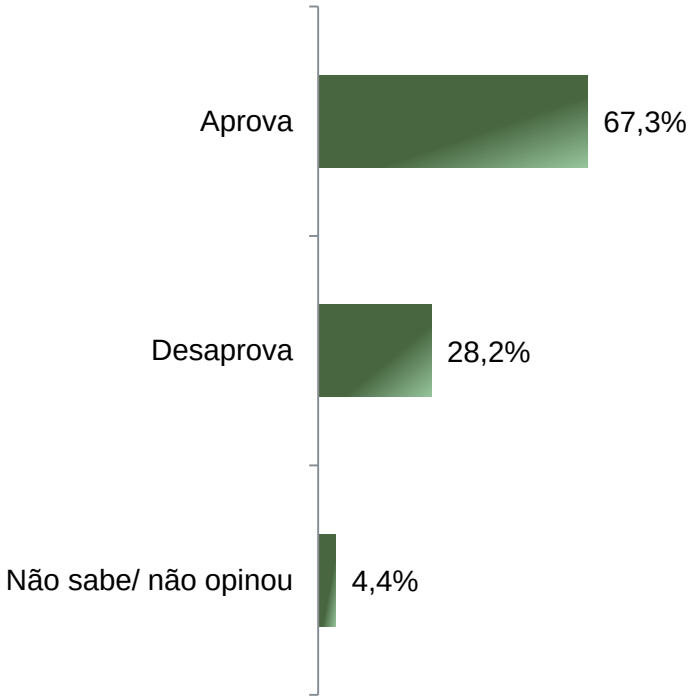

BASE: Eleitores do Estado da Bahia **(2002)**

A administração do Governador Rui Costa, está sendo ótima, boa, regular, ruim ou péssima?
De uma maneira geral, o(a) Sr(a) diria que aprova ou desaprova a administração do Governador Rui Costa, até o momento?

Aprovação da administração do Governador Rui Costa
ESTIMULADA

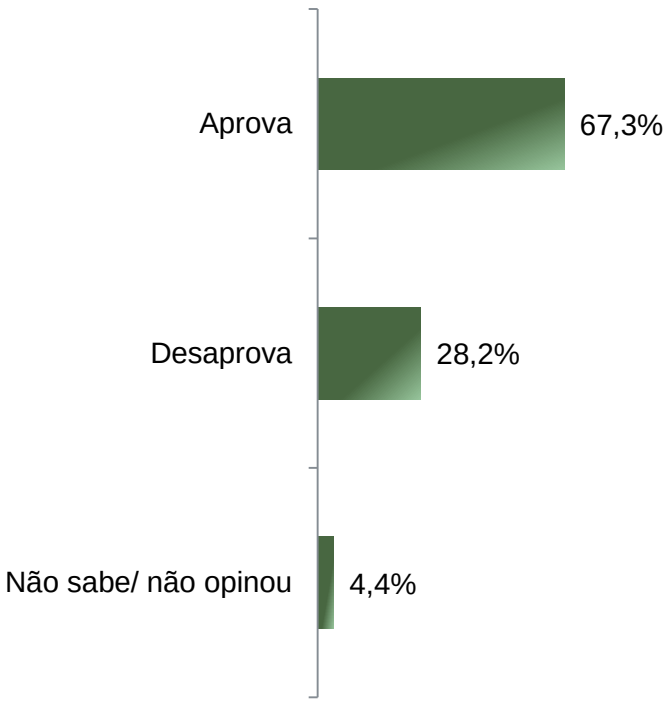

	Aprova	Desaprova	Não sabe/ não opinou
Masculino	62,9%	33,3%	3,7%
Feminino	71,2%	23,7%	5,1%
De 16 a 24 anos	65,3%	30,3%	4,4%
De 25 a 34 anos	66,0%	29,9%	4,1%
De 35 a 44 anos	66,5%	29,3%	4,2%
De 45 a 59 anos	70,8%	24,7%	4,5%
60 anos ou mais	66,8%	28,1%	5,2%
Ensino Fundamental	70,0%	25,2%	4,8%
Ensino Médio	64,7%	31,2%	4,1%
Ensino Superior	67,3%	28,3%	4,4%
PEA	67,0%	29,0%	4,0%
Não PEA	67,9%	26,9%	5,2%

BASE: Eleitores do Estado da Bahia **(2002)**

De uma maneira geral, o(a) Sr(a) diria que aprova ou desaprova a administração do Governador Rui Costa, até o momento?

Obrigado pela atenção!