



Pesquisa de Opinião Pública Estado de Alagoas

Account Manager: Murilo Hidalgo

(paranapesquisas@gmail.com / paranapesquisas@paranapesquisas.com.br)





Metodologia



Metodologia

Curitiba, 29 de abril de 2021

Apresentamos a seguir os resultados da pesquisa de opinião pública realizada no **Estado de Alagoas**, com o objetivo de consultar à população sobre a **situação eleitoral para o Legislativo Federal em 2022**.

PROCEDIMENTOS UTILIZADOS NA REALIZAÇÃO DA PESQUISA

O universo desta pesquisa abrange os eleitores do **Estado de Alagoas**. Para a realização desta pesquisa foi utilizada uma amostra de **1220** eleitores, sendo esta estratificada segundo sexo, faixa etária, grau de escolaridade e nível econômico. O trabalho de levantamento de dados foi feito através de entrevistas **pessoais telefônicas** com eleitores com 16 anos ou mais em **44** municípios **entre os dias 22 e 26 de abril de 2021**, sendo auditadas simultaneamente à sua realização, 20,0% das entrevistas.

Tal amostra representativa do **Estado de Alagoas** atinge um nível de confiança de 95,0% para uma margem estimada de erro de aproximadamente **3,0%** para os resultados gerais. Para a seleção da amostra utilizou-se o método de amostragem estratificada proporcional. Conforme o mapeamento do Estado em **3 mesorregiões** homogêneas segundo o IBGE, considerou-se esta divisão geográfica como primeira estratificação. Dentro de cada mesorregião, agruparam-se os municípios em grupos homogêneos, procedendo-se à estratificação proporcional final da amostra. **A Paraná Pesquisas encontra-se registrada no Conselho Regional de Estatística da 1ª, 2ª, 3ª, 4ª, 5ª, 6ª e 7ª Região sob o nº 3122/21.**

A amostra é representativa dos moradores das áreas pesquisadas e foi selecionada em duas etapas. Na primeira etapa realizou-se um sorteio probabilístico dos municípios onde as entrevistas foram realizadas através do método PPT (Probabilidade Proporcional ao Tamanho), considerando a população com 16 anos ou mais residente nos municípios como base para essa seleção. Na segunda etapa, a seleção dos entrevistados dentro do município, foi feita utilizando-se quotas amostrais proporcionais, em função das seguintes variáveis: sexo, faixa etária, escolaridade e nível econômico.



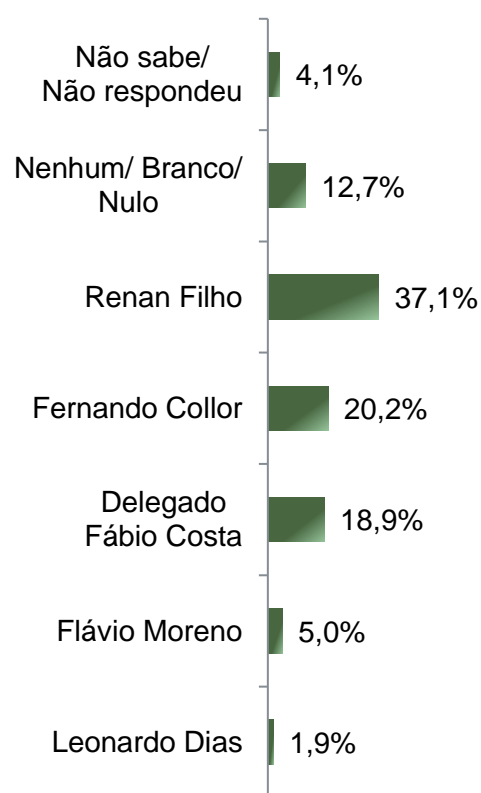


Situação Eleitoral para o Legislativo Federal



Situação Eleitoral – Senador

ESTIMULADA - Cenário 1



	Não sabe/ Não respondeu	Nenhum/ Branco/ Nulo	Renan Filho	Fernando Collor	Delegado Fábio Costa	Flávio Moreno	Leonardo Dias
Masculino	2,8%	11,1%	31,0%	22,5%	22,8%	7,3%	2,4%
Feminino	5,3%	14,1%	42,6%	18,3%	15,5%	2,9%	1,4%
De 16 a 24 anos	3,6%	11,7%	37,2%	19,4%	19,9%	5,1%	3,1%
De 25 a 34 anos	4,4%	13,5%	36,1%	17,9%	21,5%	4,7%	1,8%
De 35 a 44 anos	4,2%	11,8%	39,9%	17,5%	21,3%	4,2%	1,1%
De 45 a 59 anos	3,5%	13,5%	36,5%	22,2%	17,4%	5,6%	1,4%
60 anos ou mais	5,0%	12,6%	35,7%	25,1%	13,6%	5,5%	2,5%
Ensino Fundamental	5,2%	12,5%	33,1%	25,4%	17,0%	5,4%	1,5%
Ensino Médio	3,8%	12,2%	39,0%	18,6%	19,4%	4,7%	2,3%
Ensino Superior	2,7%	14,3%	41,1%	13,4%	21,9%	4,9%	1,8%
PEA	4,7%	12,8%	35,4%	21,1%	19,1%	4,8%	2,0%
Não PEA	3,1%	12,5%	40,0%	18,8%	18,6%	5,3%	1,8%

BASE: Eleitores do Estado de Alagoas (1220)

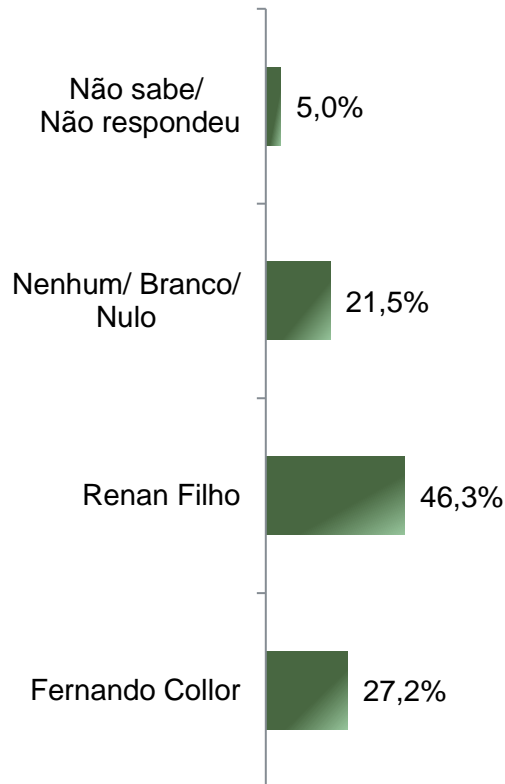
Se as eleições para Senador do Estado de Alagoas fossem hoje e os candidatos fossem esses, em quem o(a) Sr(a) votaria?



Situação Eleitoral – Senador

ESTIMULADA - Cenário 2

6



	Não sabe/ Não respondeu	Nenhum/ Branco/ Nulo	Renan Filho	Fernando Collor
Masculino	4,7%	22,5%	39,4%	33,4%
Feminino	5,3%	20,6%	52,5%	21,7%
De 16 a 24 anos	7,1%	17,9%	48,0%	27,0%
De 25 a 34 anos	4,0%	22,6%	48,5%	24,8%
De 35 a 44 anos	4,6%	22,4%	47,9%	25,1%
De 45 a 59 anos	4,5%	23,3%	42,7%	29,5%
60 anos ou mais	5,5%	19,6%	44,7%	30,2%
Ensino Fundamental	5,6%	20,4%	41,9%	32,0%
Ensino Médio	5,1%	21,8%	47,5%	25,6%
Ensino Superior	3,6%	22,8%	52,7%	21,0%
PEA	5,2%	22,5%	43,9%	28,3%
Não PEA	4,6%	19,7%	50,3%	25,4%

BASE: Eleitores do Estado de Alagoas (1220)

Se as eleições para Senador do Estado de Alagoas fossem entre Fernando Collor e Renan Filho, em quem o(a) Sr(a) votaria?



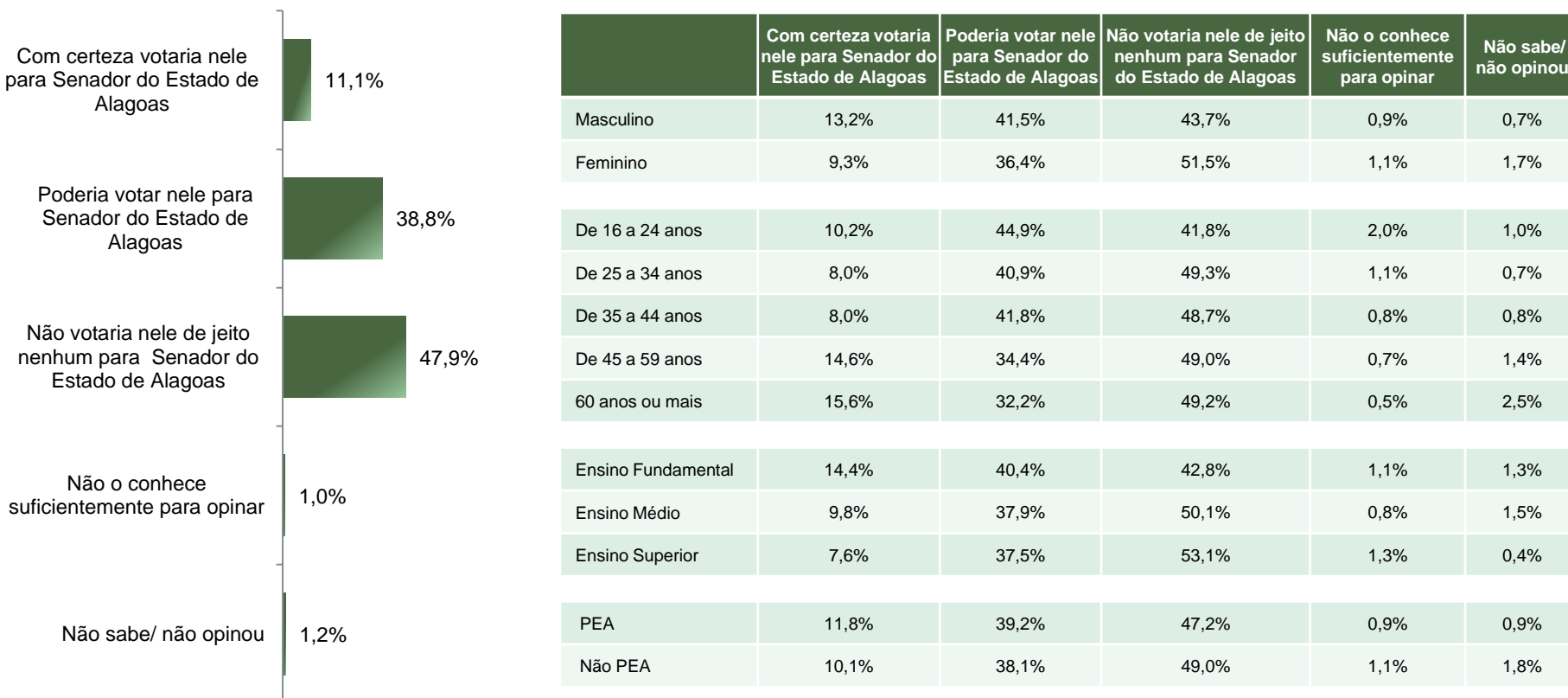


Potencial Eleitoral do Sr. Fernando Collor



Potencial Eleitoral do Sr. Fernando Collor

ESTIMULADA



BASE: Eleitores do Estado de Alagoas (1220)

Com relação ao Sr. Fernando Collor, o(a) Sr(a) diria que:



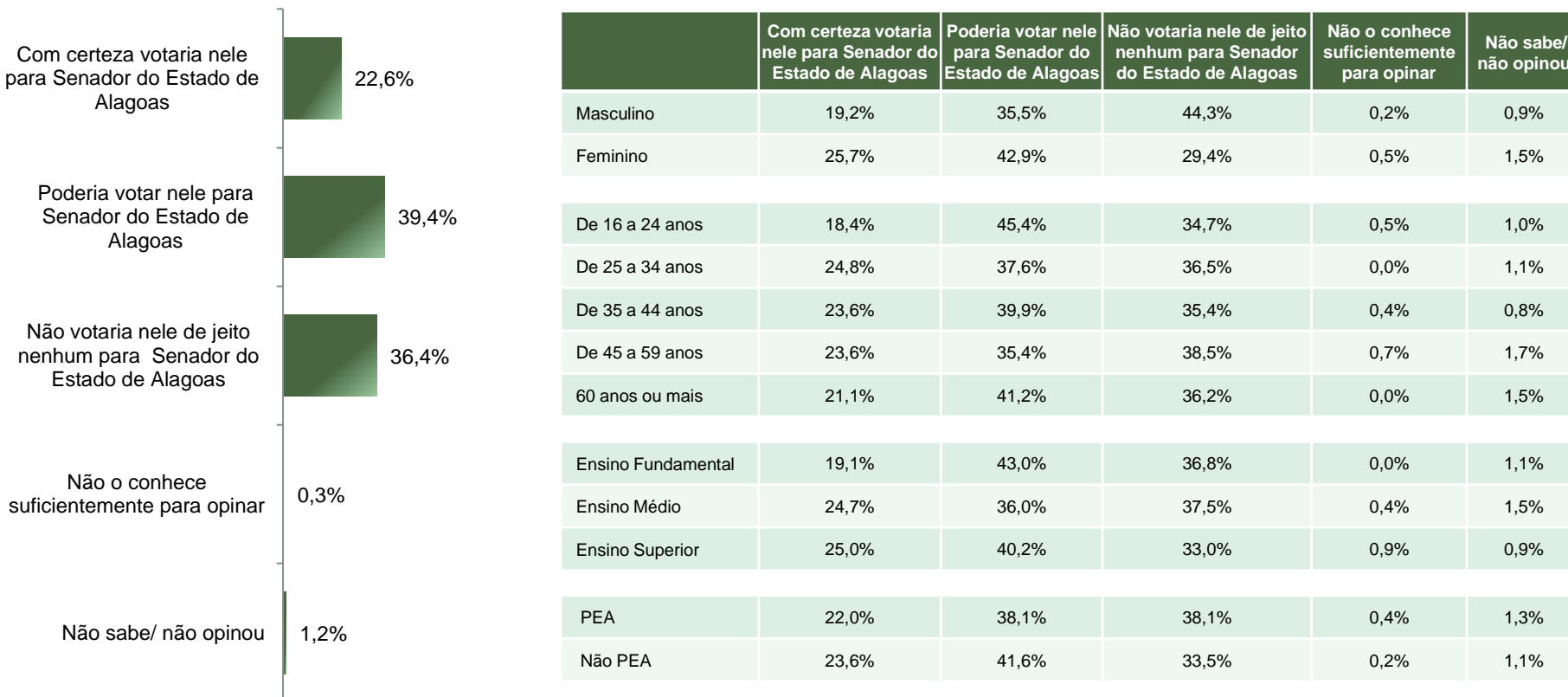


Potencial Eleitoral do Sr. Renan Filho



Potencial Eleitoral do Sr. Renan Filho

ESTIMULADA



BASE: Eleitores do Estado de Alagoas (1220)

Com relação ao Sr. Renan Filho, o(a) Sr(a) diria que:



Potencial Eleitoral do Sr. _____

COMPARATIVO

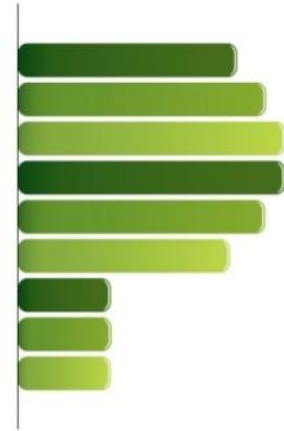
11

	Com certeza votaria nele para Senador do Estado de Alagoas	Poderia votar nele para Senador do Estado de Alagoas	Não votaria nele de jeito nenhum para Senador do Estado de Alagoas	Não o conhece suficientemente para opinar	Não sabe/ não opinou
Renan Filho	22,6%	39,4%	36,4%	0,3%	1,2%
Fernando Collor	11,1%	38,8%	47,9%	1,0%	1,2%

BASE: Eleitores do Estado de Alagoas (1220)

Com relação ao Sr. _____, o(a) Sr(a) diria que:





Obrigado pela atenção!

