



Pesquisa de Opinião Pública Estado de Alagoas

Account Manager: Murilo Hidalgo

(paranapesquisas@gmail.com / paranapesquisas@paranapesquisas.com.br)





Metodologia



Metodologia

Curitiba, 28 de abril de 2021

Apresentamos a seguir os resultados da pesquisa de opinião pública realizada no **Estado de Alagoas**, com o objetivo de consultar à população sobre a **situação eleitoral para o Executivo Estadual em 2022 e avaliação da administração Estadual**.

PROCEDIMENTOS UTILIZADOS NA REALIZAÇÃO DA PESQUISA

O universo desta pesquisa abrange os eleitores do **Estado de Alagoas**. Para a realização desta pesquisa foi utilizada uma amostra de **1220** eleitores, sendo esta estratificada segundo sexo, faixa etária, grau de escolaridade e nível econômico. O trabalho de levantamento de dados foi feito através de entrevistas **pessoais telefônicas** com eleitores com 16 anos ou mais em **44** municípios **entre os dias 22 e 26 de abril de 2021**, sendo auditadas simultaneamente à sua realização, 20,0% das entrevistas.

Tal amostra representativa do **Estado de Alagoas** atinge um nível de confiança de 95,0% para uma margem estimada de erro de aproximadamente **3,0%** para os resultados gerais. Para a seleção da amostra utilizou-se o método de amostragem estratificada proporcional. Conforme o mapeamento do Estado em **3 mesorregiões** homogêneas segundo o IBGE, considerou-se esta divisão geográfica como primeira estratificação. Dentro de cada mesorregião, agruparam-se os municípios em grupos homogêneos, procedendo-se à estratificação proporcional final da amostra. **A Paraná Pesquisas encontra-se registrada no Conselho Regional de Estatística da 1ª, 2ª, 3ª, 4ª, 5ª, 6ª e 7ª Região sob o nº 3122/21.**

A amostra é representativa dos moradores das áreas pesquisadas e foi selecionada em duas etapas. Na primeira etapa realizou-se um sorteio probabilístico dos municípios onde as entrevistas foram realizadas através do método PPT (Probabilidade Proporcional ao Tamanho), considerando a população com 16 anos ou mais residente nos municípios como base para essa seleção. Na segunda etapa, a seleção dos entrevistados dentro do município, foi feita utilizando-se quotas amostrais proporcionais, em função das seguintes variáveis: sexo, faixa etária, escolaridade e nível econômico.



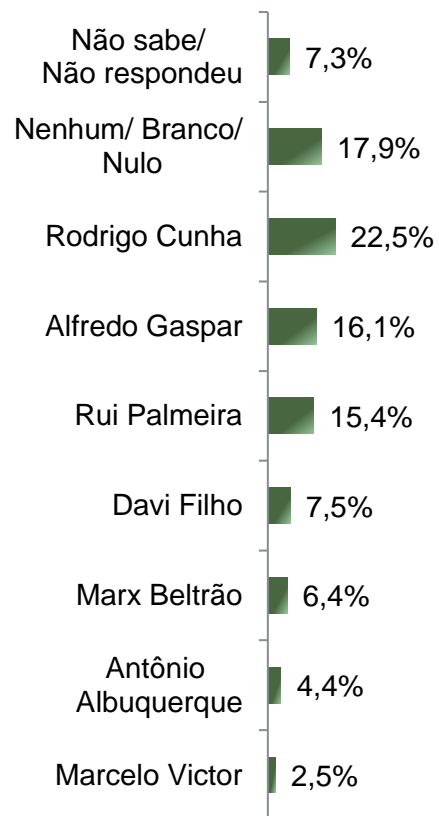


Situação Eleitoral para o Executivo Estadual



Situação Eleitoral – Governador

ESTIMULADA - Cenário 1



	Não sabe/ Não respondeu	Nenhum/ Branco/ Nulo	Rodrigo Cunha	Alfredo Gaspar	Rui Palmeira	Davi Filho	Marx Beltrão	Antônio Albuquerque	Marcelo Victor
Masculino	5,2%	17,6%	22,5%	18,1%	15,0%	7,0%	6,8%	5,1%	2,8%
Feminino	9,1%	18,1%	22,4%	14,2%	15,8%	8,0%	6,0%	3,9%	2,3%
De 16 a 24 anos	8,7%	16,3%	21,9%	14,8%	12,8%	9,7%	6,6%	4,6%	4,6%
De 25 a 34 anos	8,0%	17,2%	24,8%	17,9%	12,0%	6,9%	8,0%	4,0%	1,1%
De 35 a 44 anos	5,7%	20,2%	22,4%	15,6%	14,4%	8,7%	6,8%	4,2%	1,9%
De 45 a 59 anos	6,3%	20,1%	22,6%	16,7%	16,0%	6,9%	5,2%	4,2%	2,1%
60 anos ou mais	8,5%	14,1%	19,6%	14,6%	23,1%	5,5%	5,0%	5,5%	4,0%
Ensino Fundamental	8,4%	16,8%	22,4%	13,1%	19,6%	7,5%	5,8%	4,1%	2,4%
Ensino Médio	6,8%	17,9%	19,0%	17,5%	14,9%	7,9%	7,5%	5,3%	3,2%
Ensino Superior	6,3%	20,1%	30,8%	18,8%	8,0%	6,7%	4,9%	3,1%	1,3%
PEA	7,6%	19,0%	22,3%	16,4%	13,2%	8,1%	6,8%	4,2%	2,4%
Não PEA	6,8%	16,0%	22,8%	15,5%	19,0%	6,6%	5,7%	4,8%	2,8%

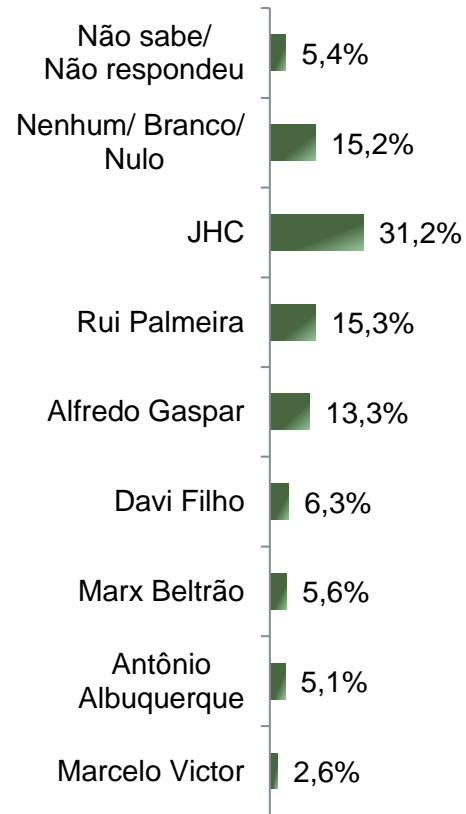
BASE: Eleitores do Estado de Alagoas (1220)

Se as eleições para Governador do Estado de Alagoas fossem hoje e os candidatos fossem esses, em quem o(a) Sr(a) votaria?



Situação Eleitoral – Governador

ESTIMULADA - Cenário 2




	Não sabe/ Não respondeu	Nenhum/ Branco/ Nulo	JHC	Rui Palmeira	Alfredo Gaspar	Davi Filho	Marx Beltrão	Antônio Albuquerque	Marcelo Victor
Masculino	4,4%	14,6%	31,4%	14,6%	15,3%	5,4%	5,9%	5,6%	2,8%
Feminino	6,3%	15,6%	31,1%	15,9%	11,5%	7,1%	5,3%	4,6%	2,5%
De 16 a 24 anos	8,2%	11,7%	38,8%	11,2%	9,7%	7,1%	5,6%	4,6%	3,1%
De 25 a 34 anos	4,7%	14,6%	33,6%	10,9%	16,4%	5,5%	7,7%	5,1%	1,5%
De 35 a 44 anos	4,2%	17,1%	31,6%	13,7%	14,1%	6,8%	5,7%	4,9%	1,9%
De 45 a 59 anos	4,9%	18,8%	26,7%	16,3%	12,8%	7,3%	4,9%	5,6%	2,8%
60 anos ou mais	6,0%	11,6%	26,6%	26,1%	12,1%	4,5%	3,5%	5,0%	4,5%
Ensino Fundamental	6,0%	14,8%	26,2%	20,6%	10,5%	7,1%	6,2%	5,8%	2,6%
Ensino Médio	5,1%	14,1%	33,5%	13,4%	13,7%	6,4%	5,8%	4,9%	3,0%
Ensino Superior	4,9%	18,3%	36,2%	8,9%	17,9%	4,5%	3,6%	4,0%	1,8%
PEA	6,0%	16,0%	31,8%	13,0%	13,6%	6,6%	5,5%	5,2%	2,2%
Não PEA	4,4%	13,8%	30,2%	19,3%	12,7%	5,9%	5,7%	4,8%	3,3%

BASE: Eleitores do Estado de Alagoas (1220)

Se as eleições para Governador do Estado de Alagoas fossem hoje e os candidatos AGORA fossem esses, em quem o(a) Sr(a) votaria?





Avaliação dos apoios a um(a) candidato(a) a Governador(a) do Estado de Alagoas



Avaliação do apoio do Presidente Jair Bolsonaro a um(a) candidato(a) a Governador(a) do Estado de Alagoas

ESTIMULADA



	Aumenta	Não altera	Diminui	Não sabe/ não opinou
Masculino	25,1%	48,4%	23,9%	2,6%
Feminino	12,1%	49,2%	35,3%	3,4%
De 16 a 24 anos	14,3%	49,0%	34,2%	2,6%
De 25 a 34 anos	19,0%	51,1%	26,6%	3,3%
De 35 a 44 anos	18,6%	50,6%	29,3%	1,5%
De 45 a 59 anos	20,5%	45,8%	30,2%	3,5%
60 anos ou mais	17,1%	47,7%	30,7%	4,5%
Ensino Fundamental	18,1%	49,0%	29,2%	3,7%
Ensino Médio	18,6%	49,2%	28,8%	3,4%
Ensino Superior	17,4%	47,8%	33,9%	0,9%
PEA	18,7%	49,8%	28,6%	2,9%
Não PEA	17,3%	47,3%	32,2%	3,3%

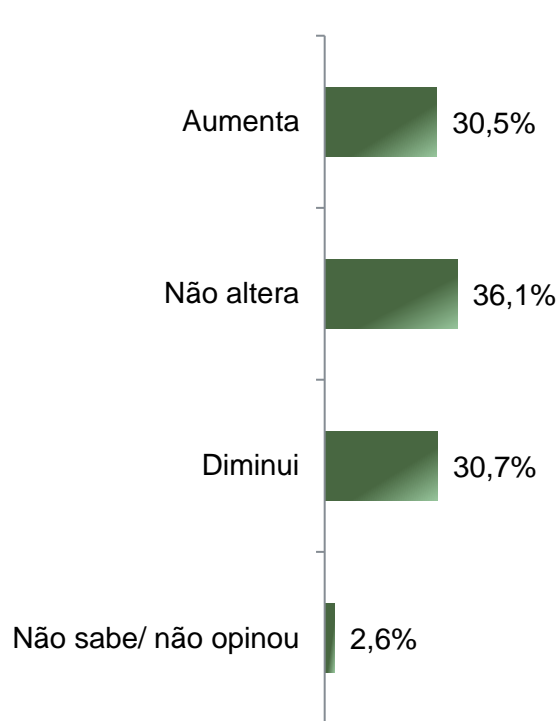
BASE: Eleitores do Estado de Alagoas (1220)

O apoio do Presidente Jair Bolsonaro a um(a) candidato(a) a Governador(a) do Estado de Alagoas aumenta, diminui ou não altera sua vontade de votar nesse(a) candidato(a)?



Avaliação do apoio do ex-Presidente Lula a um(a) candidato(a) a Governador(a) do Estado de Alagoas

ESTIMULADA



	Aumenta	Não altera	Diminui	Não sabe/ não opinou
Masculino	30,8%	31,7%	35,4%	2,1%
Feminino	30,2%	40,1%	26,6%	3,1%
De 16 a 24 anos	33,7%	39,8%	24,5%	2,0%
De 25 a 34 anos	26,3%	38,7%	32,5%	2,6%
De 35 a 44 anos	27,0%	37,6%	33,8%	1,5%
De 45 a 59 anos	31,9%	31,9%	32,6%	3,5%
60 anos ou mais	35,7%	33,2%	27,6%	3,5%
Ensino Fundamental	38,9%	35,3%	22,8%	3,0%
Ensino Médio	27,5%	35,4%	34,3%	2,8%
Ensino Superior	20,1%	39,7%	38,8%	1,3%
PEA	29,2%	36,6%	32,4%	1,8%
Não PEA	32,6%	35,4%	28,0%	3,9%

BASE: Eleitores do Estado de Alagoas (1220)

O apoio do ex-Presidente Lula a um(a) candidato(a) a Governador(a) do Estado de Alagoas aumenta, diminui ou não altera sua vontade de votar nesse(a) candidato(a)?



Avaliação do apoio do _____ a um(a) candidato(a) a Governador(a) do Estado de Alagoas

COMPARATIVO

10

	Aumenta	Não altera	Diminui	Não sabe/ não opinou
Ex-Presidente Lula	30,5%	36,1%	30,7%	2,6%
Presidente Jair Bolsonaro	18,2%	48,9%	29,9%	3,0%

BASE: Eleitores do Estado de Alagoas (1220)

O apoio do _____ a um(a) candidato(a) a Governador(a) do Estado de Alagoas aumenta, diminui ou não altera sua vontade de votar nesse(a) candidato(a)?



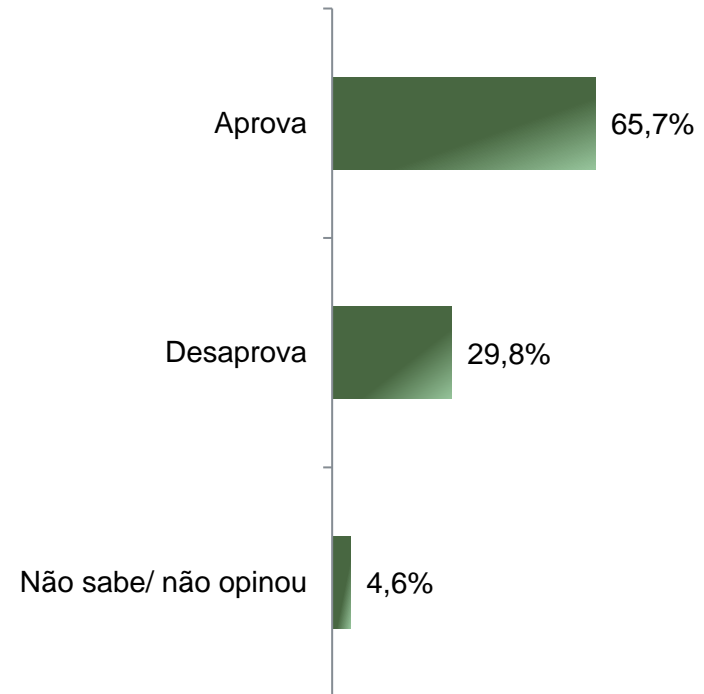
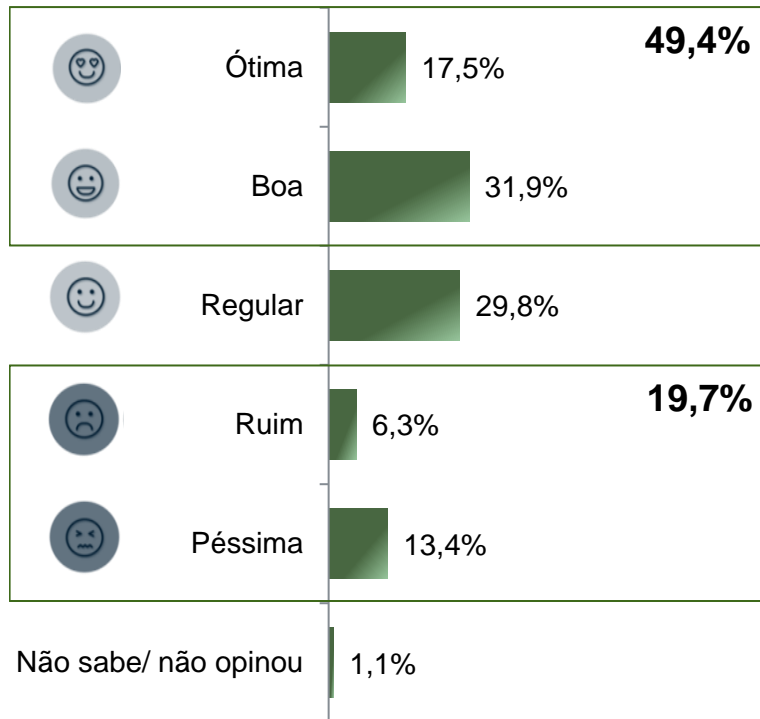


Avaliação da Administração Estadual



Avaliação e Aprovação da administração do Governador Renan Filho

ESTIMULADA



BASE: Eleitores do Estado de Alagoas (1220)

A administração do Governador Renan Filho, está sendo ótima, boa, regular, ruim ou péssima?
De uma maneira geral, o(a) Sr(a) diria que aprova ou desaprova a administração do Governador Renan Filho, até o momento?



Avaliação e Aprovação da administração do Governador Renan Filho

COMPARATIVO

	Março 2019	Abril 2021
Ótima	17,1%	17,5%
Boa	40,0%	31,9%
Regular	26,8%	29,8%
Ruim	6,6%	6,3%
Péssima	7,8%	13,4%
Não sabe/ não opinou	1,7%	1,1%

	Março 2019	Abril 2021
Aprova	75,6%	65,7%
Desaprova	20,5%	29,8%
Não sabe/ não opinou	3,9%	4,6%

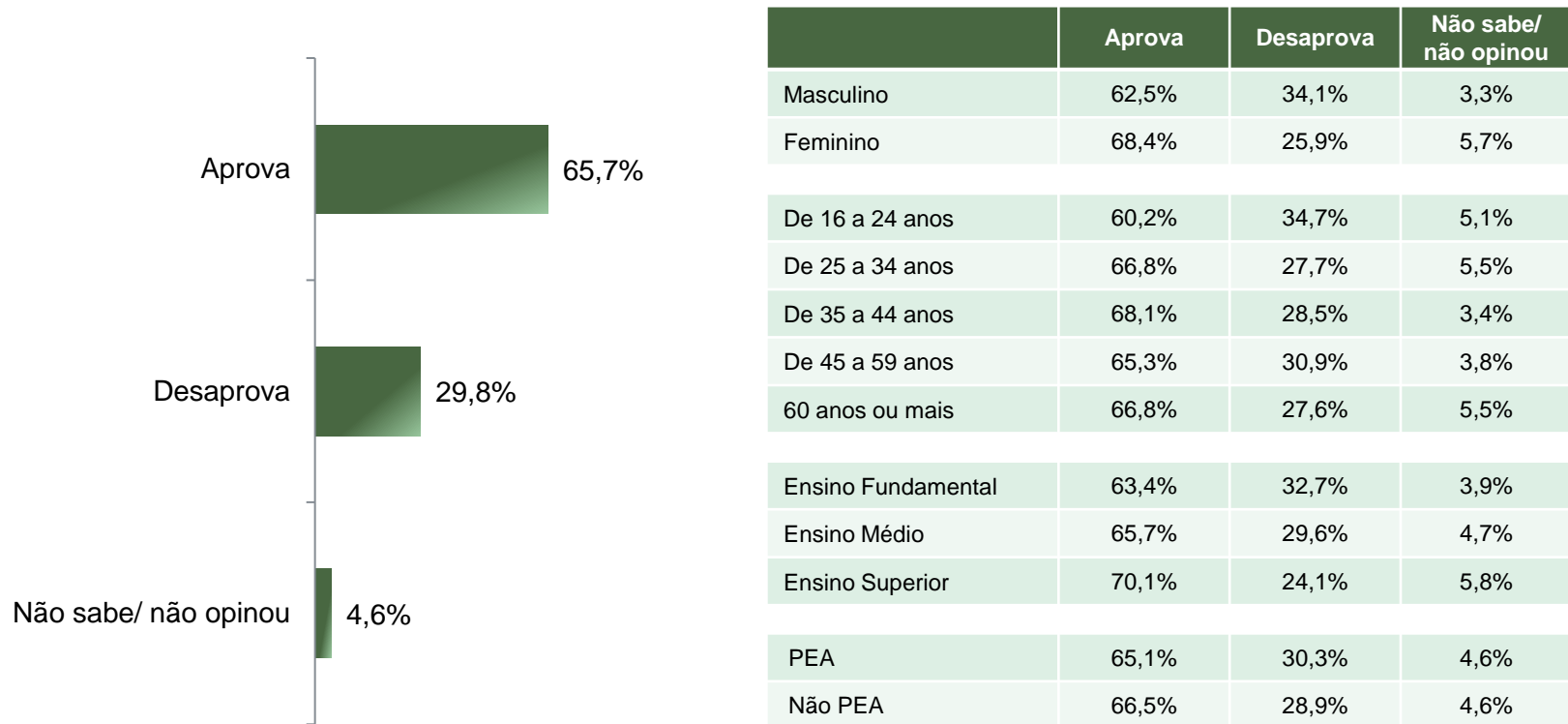
A administração do Governador Renan Filho, está sendo ótima, boa, regular, ruim ou péssima?
De uma maneira geral, o(a) Sr(a) diria que aprova ou desaprova a administração do Governador Renan Filho, até o momento?



Aprovação da administração do Governador Renan Filho

ESTIMULADA

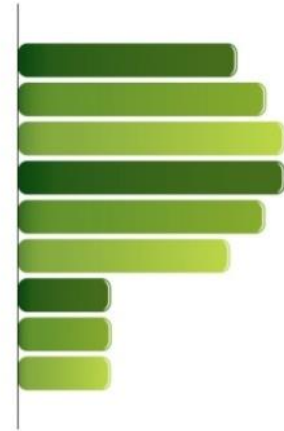
14



BASE: Eleitores do Estado de Alagoas (1220)

De uma maneira geral, o(a) Sr(a) diria que aprova ou desaprova a administração do Governador Renan Filho, até o momento?





Obrigado pela atenção!

