




Pesquisa de Opinião Pública Nacional

Account Manager: Murilo Hidalgo

(paranapesquisas@gmail.com / paranapesquisas@paranapesquisas.com.br)



Metodologia

Curitiba, 24 de abril de 2021.

Apresentamos a seguir os resultados da **pesquisa de opinião pública realizada no Brasil**, com o objetivo de consultar à população sobre **os temas atuais**.

PROCEDIMENTOS UTILIZADOS NA REALIZAÇÃO DA PESQUISA

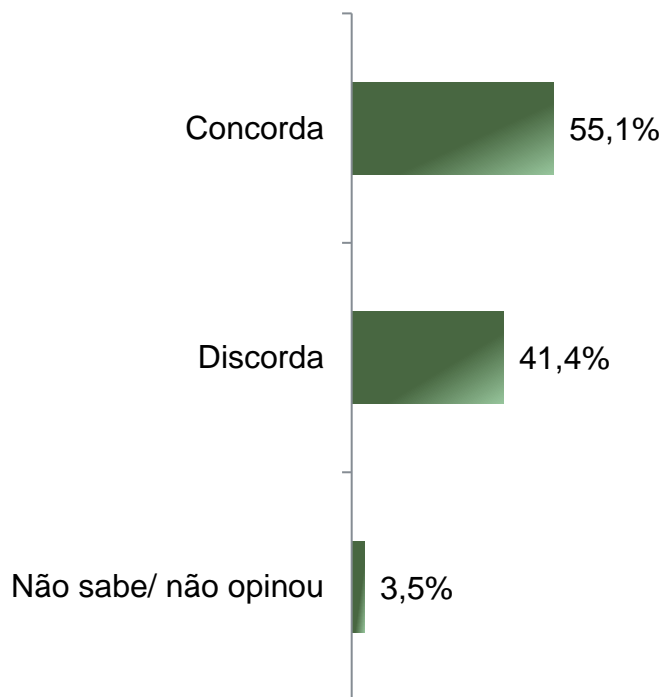
O universo desta pesquisa abrange **a população brasileira**. Para a realização desta pesquisa foi utilizada uma amostra de **2176 habitantes**, sendo esta estratificada segundo sexo, faixa etária, escolaridade, nível econômico e posição geográfica. O trabalho de levantamento dos dados foi feito através de entrevistas **pessoais telefônicas** com habitantes com 16 anos ou mais em **26 Estados e Distrito Federal** e em **204 municípios brasileiros** durante os dias **12 a 16 de abril de 2021**, sendo auditadas simultaneamente à sua realização, 20,0% das entrevistas.

Tal amostra representativa do Brasil atinge um grau de confiança de 95,0% para uma **margem estimada de erro de aproximadamente 2,0% para os resultados gerais**. Nas análises das questões por localidade, o grau de confiança atinge 95,0% para uma margem de erro de **3,5%** para o estrato da **Região Sudeste**, onde foram realizadas **936** entrevistas, **4,0%** para o estrato da **Região Nordeste**, onde foram realizadas **583** entrevistas, **5,5%** para o estrato da **Região Norte + Centro-Oeste** onde foram realizadas **335** entrevistas e **5,5%** para o estrato da **Região Sul**, onde foram realizadas **322** entrevistas. **A Paraná Pesquisas encontra-se registrada no Conselho Regional de Estatística da 1ª, 2ª, 3ª, 4ª, 5ª, 6ª e 7ª Região sob o nº 3122/21.**

A amostra é representativa dos moradores das áreas pesquisadas e foi selecionada em duas etapas. Na primeira etapa realizou-se um sorteio probabilístico dos municípios onde as entrevistas foram realizadas através do método PPT (Probabilidade Proporcional ao Tamanho), considerando a população com 16 anos ou mais residente nos municípios como base para essa seleção. Na segunda etapa, a seleção dos entrevistados dentro do município, foi feita utilizando-se quotas amostrais proporcionais, em função das seguintes variáveis: sexo, faixa etária, escolaridade e nível econômico.



O(A) Sr(a) concorda ou discorda que as igrejas devem ficar fechadas para ajudar a conter a Covid-19?

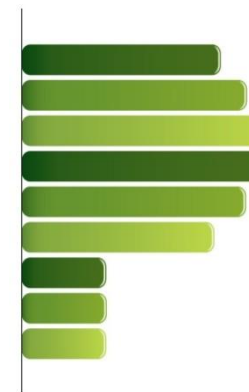


	Concorda	Discorda	Não sabe/ não opinou
Masculino	51,5%	45,3%	3,2%
Feminino	58,3%	37,9%	3,8%
De 16 a 24 anos	64,9%	32,6%	2,4%
De 25 a 34 anos	52,9%	43,8%	3,3%
De 35 a 44 anos	55,0%	40,8%	4,1%
De 45 a 59 anos	54,9%	41,6%	3,5%
60 anos ou mais	50,9%	45,2%	3,9%
Ensino Fundamental	54,5%	42,6%	2,9%
Ensino Médio	55,1%	41,2%	3,6%
Ensino Superior	55,7%	40,0%	4,3%
PEA	54,4%	42,1%	3,4%
Não PEA	56,3%	40,0%	3,7%
Norte + Centro-Oeste	52,8%	43,9%	3,3%
Nordeste	51,8%	44,9%	3,3%
Sudeste	57,6%	38,8%	3,6%
Sul	55,9%	40,1%	4,0%

BASE: População Brasileira (2176)

O(A) Sr(a) concorda ou discorda que as igrejas devem ficar fechadas para ajudar a conter a Covid-19?





Obrigado pela atenção!

