



# Pesquisa de Opinião Pública Estado do Paraná

---

**Account Manager:** Murilo Hidalgo

([paranapesquisas@gmail.com](mailto:paranapesquisas@gmail.com) / [paranapesquisas@paranapesquisas.com.br](mailto:paranapesquisas@paranapesquisas.com.br))





# Metodologia



# Metodologia

Curitiba, 21 de dezembro de 2020

Apresentamos a seguir os resultados da pesquisa de opinião pública realizada no **Estado do Paraná**, com o objetivo de consultar à população sobre a **avaliação das administrações Federal e Estadual e avaliação da crise do coronavírus**.

## PROCEDIMENTOS UTILIZADOS NA REALIZAÇÃO DA PESQUISA:

O universo desta pesquisa abrange os habitantes do **Estado do Paraná**. Para a realização desta pesquisa foi utilizada uma amostra de **1520** habitantes, sendo esta estratificada segundo sexo, faixa etária, grau de escolaridade e nível econômico. O trabalho de levantamento de dados foi feito através de entrevistas pessoais telefônicas com habitantes com 16 anos ou mais em **165** municípios **durante os dias 16 a 18 de dezembro de 2020**, sendo auditadas simultaneamente à sua realização, 20,0% das entrevistas.

Tal amostra representativa do **Estado do Paraná** atinge um nível de confiança de 95,0% para uma margem estimada de erro de aproximadamente **2,5%** para os resultados gerais. Para a seleção da amostra utilizou-se o método de amostragem estratificada proporcional. Conforme o mapeamento do Estado em 10 Mesorregiões homogêneas segundo o IBGE, considerou-se esta divisão geográfica como primeira estratificação. Dentro de cada Mesorregião, agruparam-se os municípios em grupos homogêneos, procedendo-se à estratificação proporcional final da amostra.

A amostra é representativa dos moradores das áreas pesquisadas e foi selecionada em duas etapas. Na primeira etapa realizou-se um sorteio probabilístico dos municípios onde as entrevistas foram realizadas através do método PPT (Probabilidade Proporcional ao Tamanho), considerando a população com 16 anos ou mais residente nos municípios como base para essa seleção. Na segunda etapa, a seleção dos entrevistados dentro do município, foi feita utilizando-se quotas amostrais proporcionais, em função das seguintes variáveis: sexo, faixa etária, escolaridade e nível econômico.



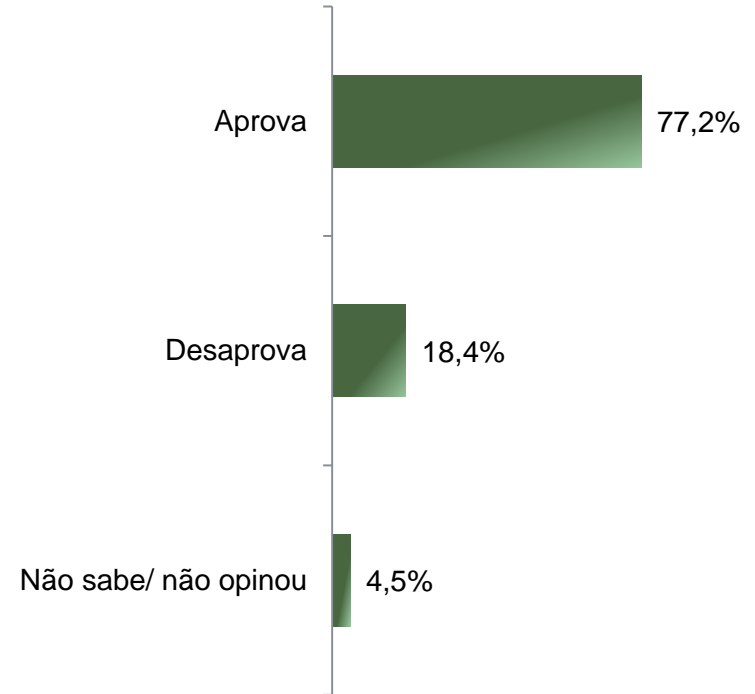
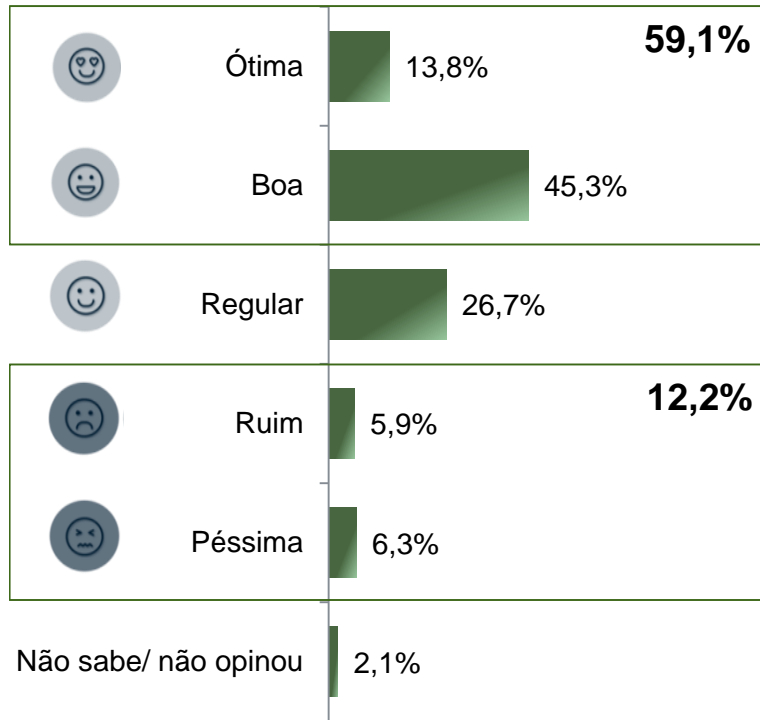


# Avaliação da Administração Estadual



# Avaliação e Aprovação da administração do Governador Ratinho Junior

## ESTIMULADA



**BASE:** Habitantes do Estado do Paraná (1520)

A administração do Governador do Estado do Paraná, Ratinho Junior, está sendo ótima, boa, regular, ruim ou péssima?  
De uma maneira geral, o Sr(a) diria que aprova ou desaprova a administração do Governador do Estado do Paraná, Ratinho Junior, até o momento?



# Avaliação e Aprovação da administração do Governador Ratinho Junior

## COMPARATIVO

	Julho 2020	Dezembro 2020
Ótima	13,6%	13,8%
Boa	44,2%	45,3%
Regular	25,9%	26,7%
Ruim	6,6%	5,9%
Péssima	7,1%	6,3%
Não sabe/ não opinou	2,5%	2,1%

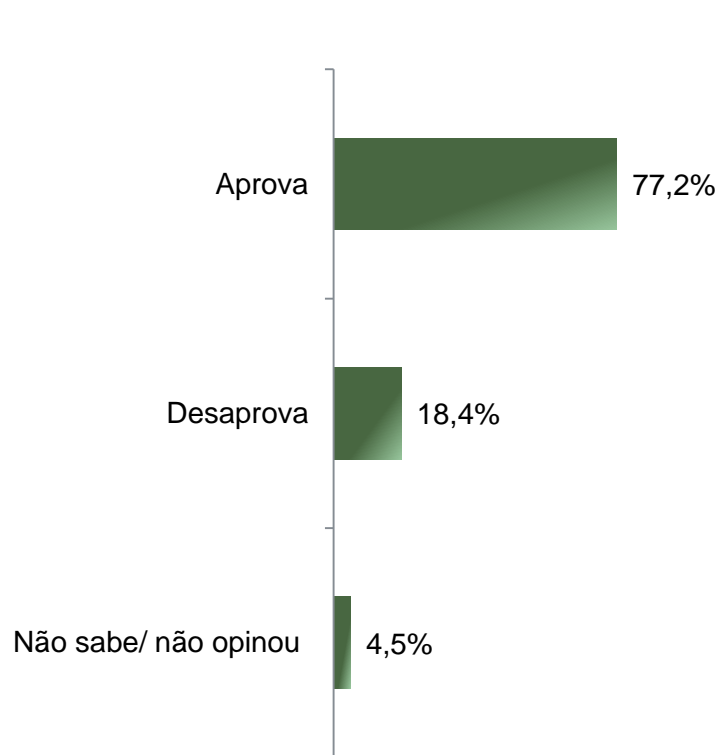
	Julho 2020	Dezembro 2020
Aprova	74,2%	77,2%
Desaprova	20,4%	18,4%
Não sabe/ não opinou	5,4%	4,5%

A administração do Governador do Estado do Paraná, Ratinho Junior, está sendo ótima, boa, regular, ruim ou péssima?  
De uma maneira geral, o Sr(a) diria que aprova ou desaprova a administração do Governador do Estado do Paraná, Ratinho Junior, até o momento?



# Aprovação da administração do Governador Ratinho Junior

## ESTIMULADA



	Aprova	Desaprova	Não sabe/ não opinou
Masculino	75,2%	20,6%	4,2%
Feminino	78,9%	16,3%	4,8%
De 16 a 24 anos	72,8%	23,1%	4,1%
De 25 a 34 anos	77,2%	19,0%	3,9%
De 35 a 44 anos	77,0%	18,4%	4,6%
De 45 a 59 anos	76,7%	18,8%	4,5%
60 anos ou mais	80,7%	14,1%	5,1%
Ensino Fundamental	80,8%	14,8%	4,5%
Ensino Médio	76,2%	19,2%	4,6%
Ensino Superior	74,3%	21,5%	4,3%
PEA	76,7%	18,5%	4,9%
Não PEA	78,3%	18,1%	3,6%
Demais Mesos do Estado	75,6%	19,1%	5,3%
Meso Metrop. Curitiba	80,6%	16,8%	2,7%

**BASE:** Habitantes do Estado do Paraná (1520)

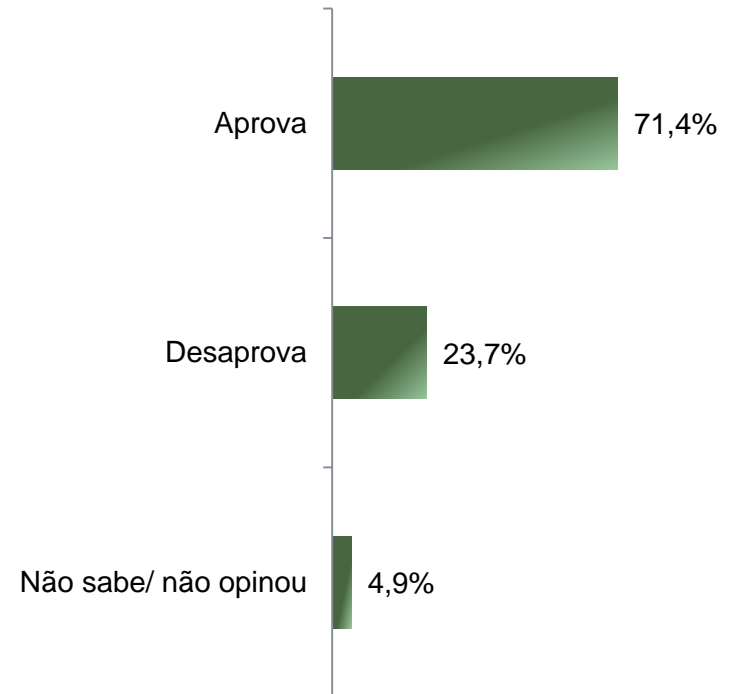
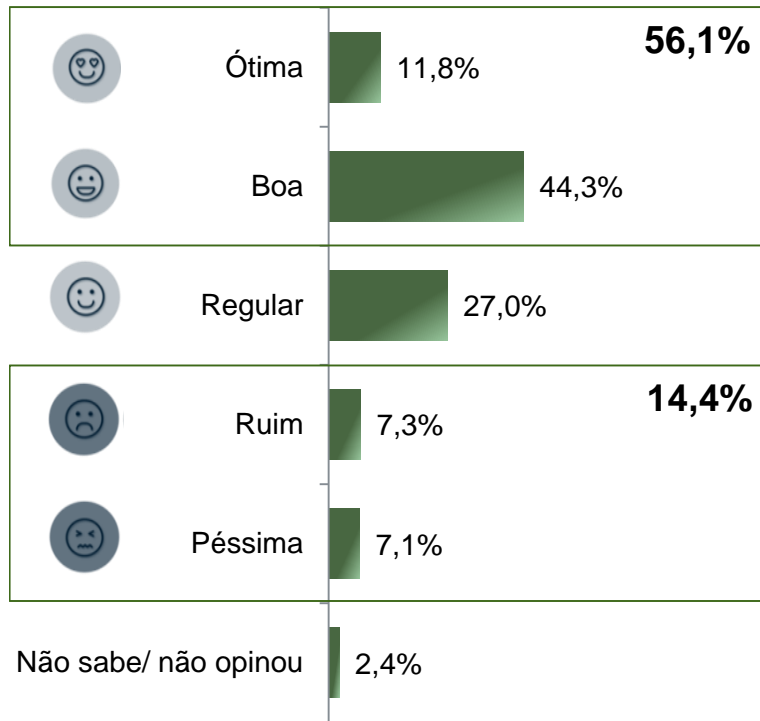
De uma maneira geral, o Sr(a) diria que aprova ou desaprova a administração do Governador do Estado do Paraná, Ratinho Junior, até o momento?



# Avaliação e Aprovação da atuação do Governador Ratinho Junior frente a crise do coronavírus

ESTIMULADA

8



**BASE:** Habitantes do Estado do Paraná (1520)

Até o momento o Sr(a) diria que a atuação do Governador do Estado do Paraná, Ratinho Junior na crise do coronavírus está sendo ótima, boa, regular, ruim ou péssima?  
Até o momento o Sr(a) diria que aprova ou desaprova a atuação do Governador do Estado do Paraná, Ratinho Junior na crise do coronavírus?





# Avaliação e Aprovação da atuação do Governador Ratinho Junior frente a crise do coronavírus

## COMPARATIVO

	Julho 2020	Dezembro 2020
Ótima	12,6%	11,8%
Boa	41,5%	44,3%
Regular	23,7%	27,0%
Ruim	10,4%	7,3%
Péssima	8,8%	7,1%
Não sabe/ não opinou	2,9%	2,4%

	Julho 2020	Dezembro 2020
Aprova	67,6%	71,4%
Desaprova	27,3%	23,7%
Não sabe/ não opinou	5,1%	4,9%

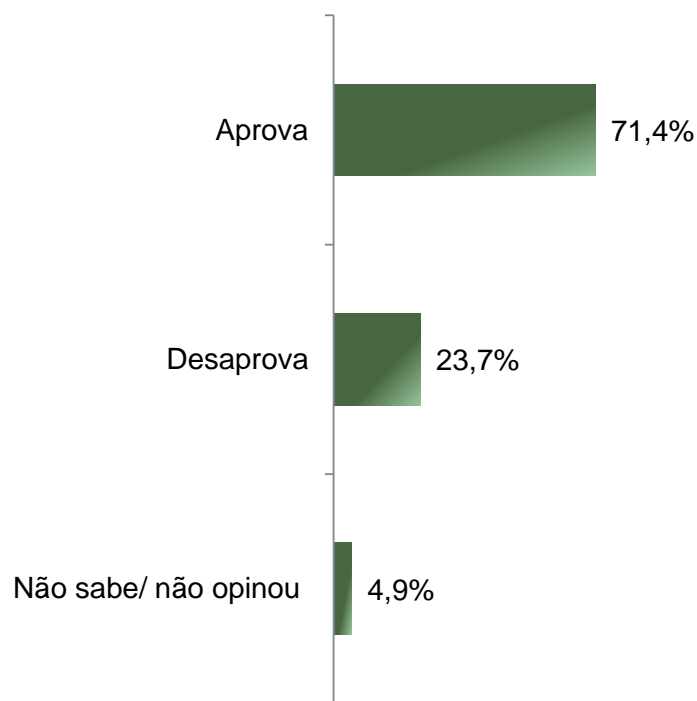
Até o momento o Sr(a) diria que a atuação do Governador do Estado do Paraná, Ratinho Junior na crise do coronavírus está sendo ótima, boa, regular, ruim ou péssima?  
Até o momento o Sr(a) diria que aprova ou desaprova a atuação do Governador do Estado do Paraná, Ratinho Junior na crise do coronavírus?



# Aprovação da atuação do Governador Ratinho Junior frente a crise do coronavírus

ESTIMULADA

10



	Aprova	Desaprova	Não sabe/ não opinou
Masculino	70,1%	25,6%	4,3%
Feminino	72,6%	21,9%	5,5%
De 16 a 24 anos	62,1%	32,8%	5,1%
De 25 a 34 anos	72,3%	23,5%	4,2%
De 35 a 44 anos	70,7%	26,0%	3,3%
De 45 a 59 anos	74,2%	20,8%	5,0%
60 anos ou mais	73,3%	19,6%	7,1%
Ensino Fundamental	74,5%	21,5%	4,0%
Ensino Médio	70,1%	24,6%	5,3%
Ensino Superior	69,5%	25,0%	5,5%
PEA	71,5%	23,5%	4,9%
Não PEA	71,0%	24,1%	4,9%
Demais Mesos do Estado	70,7%	24,1%	5,2%
Meso Metrop. Curitiba	72,8%	22,9%	4,3%

**BASE:** Habitantes do Estado do Paraná (1520)

Até o momento o Sr(a) diria que aprova ou desaprova a atuação do Governador do Estado do Paraná, Ratinho Junior na crise do coronavírus?



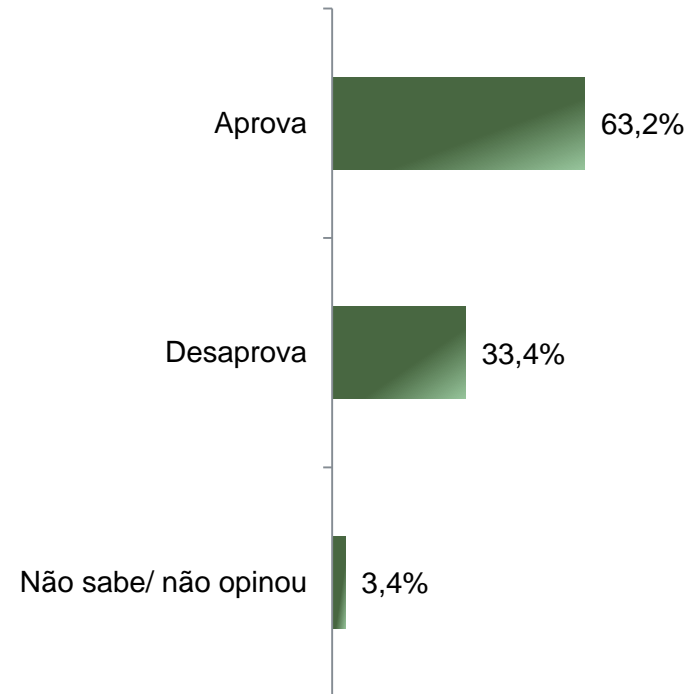
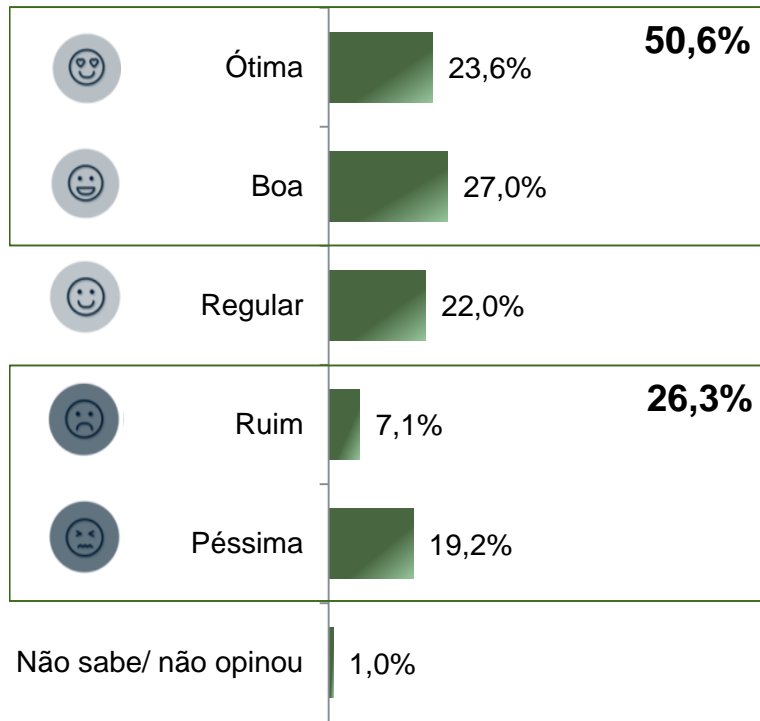


# Avaliação da Administração Federal



# Avaliação e Aprovação da administração do Presidente Jair Bolsonaro

## ESTIMULADA



**BASE:** Habitantes do Estado do Paraná (1520)

A administração do Presidente Jair Bolsonaro está sendo ótima, boa, regular, ruim ou péssima?  
De uma maneira geral, o Sr(a) diria que aprova ou desaprova a administração do Presidente Jair Bolsonaro, até o momento?



# Avaliação e Aprovação da administração do Presidente Jair Bolsonaro

## COMPARATIVO

	Julho 2020	Dezembro 2020
Ótima	18,3%	23,6%
Boa	27,5%	27,0%
Regular	20,3%	22,0%
Ruim	11,5%	7,1%
Péssima	20,6%	19,2%
Não sabe/ não opinou	1,8%	1,0%

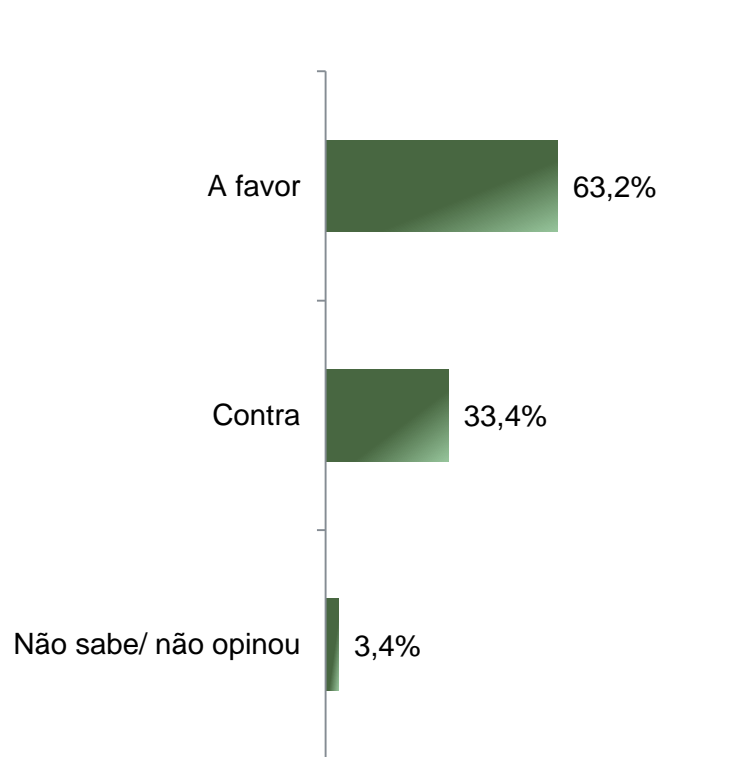
	Julho 2020	Dezembro 2020
Aprova	57,9%	63,2%
Desaprova	38,5%	33,4%
Não sabe/ não opinou	3,6%	3,4%

A administração do Presidente Jair Bolsonaro está sendo ótima, boa, regular, ruim ou péssima?  
De uma maneira geral, o Sr(a) diria que aprova ou desaprova a administração do Presidente Jair Bolsonaro, até o momento?



# Aprovação da administração do Presidente Jair Bolsonaro

## ESTIMULADA



	Aprova	Desaprova	Não sabe/ não opinou
Masculino	71,5%	26,6%	1,9%
Feminino	55,8%	39,5%	4,8%
De 16 a 24 anos	53,3%	45,1%	1,5%
De 25 a 34 anos	65,0%	31,8%	3,2%
De 35 a 44 anos	64,8%	30,6%	4,6%
De 45 a 59 anos	66,9%	29,6%	3,5%
60 anos ou mais	61,4%	35,0%	3,5%
Ensino Fundamental	66,0%	29,8%	4,3%
Ensino Médio	63,3%	34,0%	2,7%
Ensino Superior	59,8%	36,8%	3,5%
PEA	65,9%	30,6%	3,5%
Não PEA	56,9%	40,0%	3,1%
Demais Mesos do Estado	66,0%	30,6%	3,4%
Meso Metrop. Curitiba	57,5%	39,1%	3,5%

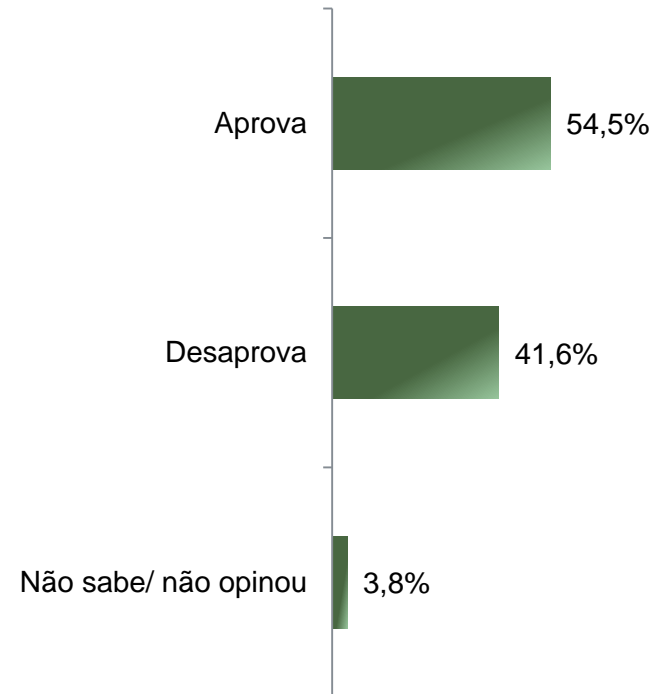
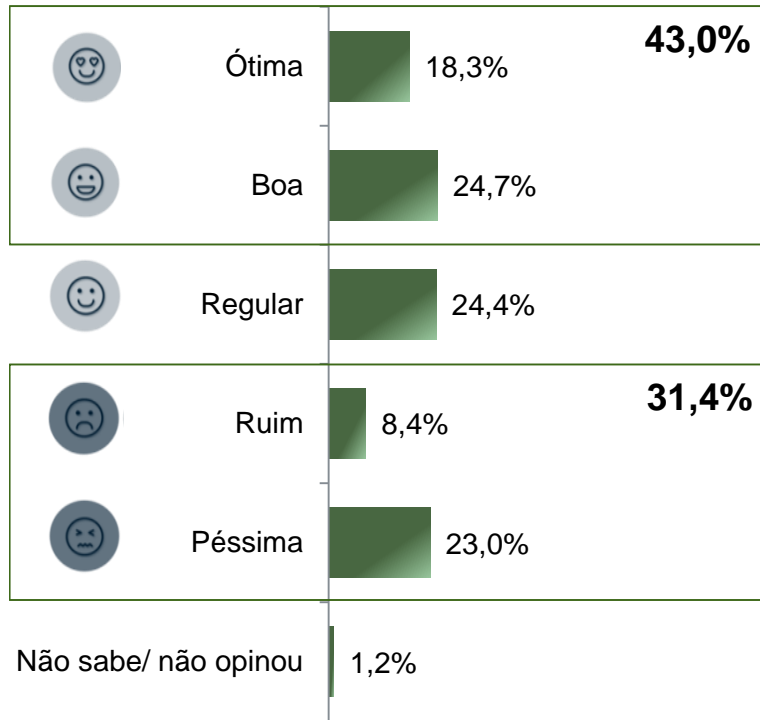
**BASE:** Habitantes do Estado do Paraná (1520)

De uma maneira geral, o Sr(a) diria que aprova ou desaprova a administração do Presidente Jair Bolsonaro, até o momento?



# Avaliação e Aprovação da atuação do Presidente Jair Bolsonaro frente a crise do coronavírus

ESTIMULADA



**BASE:** Habitantes do Estado do Paraná (1520)

Até o momento o Sr(a) diria que a atuação do Presidente Jair Bolsonaro na crise do coronavírus está sendo ótima, boa, regular, ruim ou péssima?  
 Até o momento o Sr(a) diria que aprova ou desaprova a atuação do Presidente Jair Bolsonaro na crise do coronavírus?



# Avaliação e Aprovação da atuação do Presidente Jair Bolsonaro frente a crise do coronavírus

## COMPARATIVO

16

	Julho 2020	Dezembro 2020
Ótima	14,9%	18,3%
Boa	24,2%	24,7%
Regular	18,5%	24,4%
Ruim	13,2%	8,4%
Péssima	26,9%	23,0%
Não sabe/ não opinou	2,4%	1,2%

	Julho 2020	Dezembro 2020
Aprova	49,9%	54,5%
Desaprova	46,1%	41,6%
Não sabe/ não opinou	4,0%	3,8%

Até o momento o Sr(a) diria que a atuação do Presidente Jair Bolsonaro na crise do coronavírus está sendo ótima, boa, regular, ruim ou péssima?  
 Até o momento o Sr(a) diria que aprova ou desaprova a atuação do Presidente Jair Bolsonaro na crise do coronavírus?

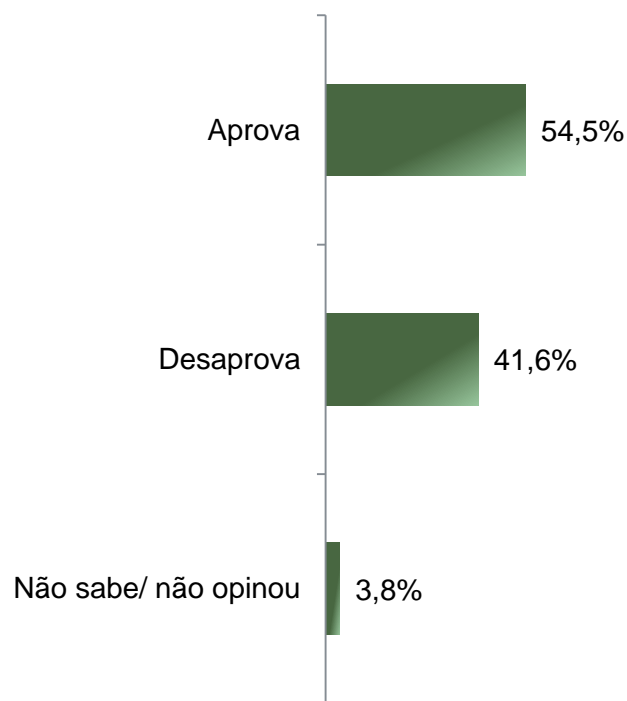




# Aprovação da atuação do Presidente Jair Bolsonaro frente a crise do coronavírus

ESTIMULADA

17



	Aprova	Desaprova	Não sabe/ não opinou
Masculino	62,7%	33,9%	3,3%
Feminino	47,1%	48,6%	4,3%
De 16 a 24 anos	43,1%	52,3%	4,6%
De 25 a 34 anos	55,3%	40,2%	4,5%
De 35 a 44 anos	58,2%	37,8%	3,9%
De 45 a 59 anos	58,9%	39,1%	2,0%
60 anos ou mais	51,8%	43,4%	4,8%
Ensino Fundamental	56,5%	39,1%	4,5%
Ensino Médio	56,9%	41,1%	2,1%
Ensino Superior	48,5%	45,8%	5,8%
PEA	57,1%	39,2%	3,7%
Não PEA	48,4%	47,5%	4,0%
Demais Mesos do Estado	56,6%	39,5%	3,9%
Meso Metrop. Curitiba	50,1%	46,2%	3,7%

**BASE:** Habitantes do Estado do Paraná (1520)

Até o momento o Sr(a) diria que aprova ou desaprova a atuação do Presidente Jair Bolsonaro na crise do coronavírus?





**Obrigado pela atenção!**

