

De acordo com a Resolução-TSE n.º 23.600/2019, essa pesquisa está registrada no Tribunal Superior Eleitoral sob o n.º SP-05951/2020 para o cargo de Prefeito.



Pesquisa de Opinião Pública Município de São Paulo

Account Manager: Murilo Hidalgo

(paranapesquisas@gmail.com / paranapesquisas@paranapesquisas.com.br)





Metodologia

De acordo com a Resolução-TSE n.º 23.600/2019, essa pesquisa está registrada no Tribunal Superior Eleitoral sob o n.º SP-05951/2020 para o cargo de Prefeito.



De acordo com a Resolução-TSE n.º 23.600/2019, essa pesquisa está registrada no Tribunal Superior Eleitoral sob o n.º SP-05951/2020 para o cargo de Prefeito.

Metodologia

Curitiba, 27 de novembro de 2020.

Apresentamos a seguir os resultados da pesquisa de opinião pública realizada no **município de São Paulo**, com o objetivo de consultar à população sobre **a situação eleitoral para o Segundo Turno das Eleições Municipais de 2020**.

PROCEDIMENTOS UTILIZADOS NA REALIZAÇÃO DA PESQUISA

O universo desta pesquisa abrange os eleitores do **município de São Paulo**. Para a realização desta pesquisa foi utilizada uma amostra de **1000** eleitores, sendo esta estratificada segundo sexo, faixa etária, grau de escolaridade, nível econômico e posição geográfica. O trabalho de levantamento dos dados foi feito através de entrevistas pessoais, com eleitores com 16 anos ou mais, durante os dias **24 a 26 de novembro de 2020**, sendo auditadas, no mínimo, 20,0% das entrevistas. **A Paraná Pesquisas encontra-se registrada no Conselho Regional de Estatística da 1ª, 2ª, 3ª, 4ª, 5ª, 6ª e 7ª Região sob o nº 3122/20. De acordo com a Resolução-TSE nº. 23.600/2019, essa pesquisa está registrada no Tribunal Superior Eleitoral sob o nº. SP-05951/2020.**

Tal amostra representativa do **município de São Paulo** atinge um grau de confiança de 95,0% para uma margem estimada de erro de aproximadamente **3,0%** para os resultados gerais.





Situação Eleitoral para o Executivo Municipal 2º Turno

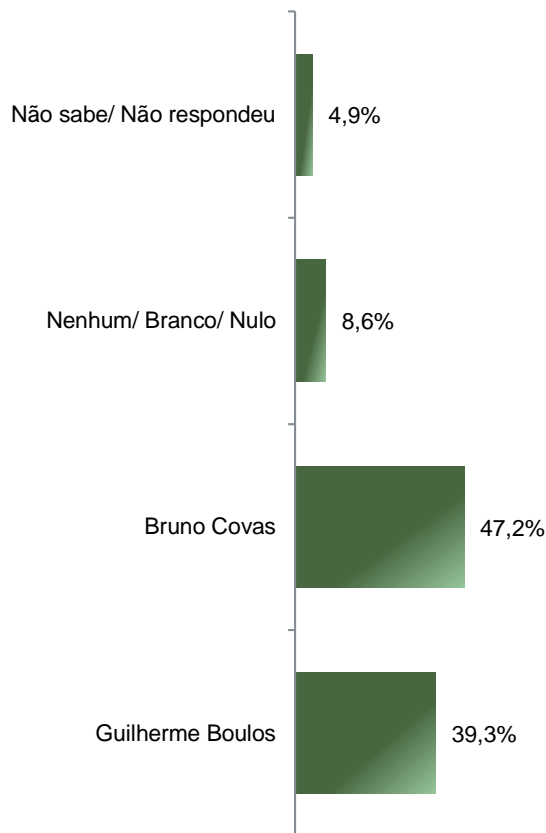
De acordo com a Resolução-TSE n.º 23.600/2019, essa pesquisa está registrada no Tribunal Superior Eleitoral sob o n.º SP-05951/2020 para o cargo de Prefeito.



Segundo Turno - Prefeito

ESTIMULADA - (Bruno Covas x Guilherme Boulos)

De acordo com a Resolução-TSE n.º 23.600/2019, essa pesquisa está registrada no Tribunal Superior Eleitoral sob o n.º SP-05951/2020 para o cargo de Prefeito.



	Não sabe/ Não respondeu	Nenhum/ Branco/ Nulo	Bruno Covas	Guilherme Boulos
Masculino	4,8%	10,4%	48,3%	36,6%
Feminino	5,0%	7,1%	46,3%	41,6%
De 16 a 24 anos	3,4%	9,3%	32,2%	55,1%
De 25 a 34 anos	4,7%	8,9%	41,1%	45,3%
De 35 a 44 anos	4,7%	9,4%	44,6%	41,3%
De 45 a 59 anos	4,8%	9,2%	51,8%	34,3%
60 anos ou mais	6,1%	6,6%	57,5%	29,8%
De analfabeto à Ensino Fundamental completo	6,2%	8,3%	47,3%	38,2%
Ensino Médio completo ou incompleto	5,9%	10,0%	45,4%	38,6%
Ensino Superior completo ou incompleto	2,5%	7,4%	48,9%	41,2%
PEA	4,3%	9,2%	46,7%	39,9%
Não PEA	6,2%	7,4%	48,3%	38,2%

BASE: Eleitores do município de São Paulo (1000)

Se o SEGUNDO TURNO da eleição para Prefeito de São Paulo fosse hoje e o(a) Sr(a) tivesse que escolher entre (Bruno Covas e Guilherme Boulos / Guilherme Boulos e Bruno Covas – ler alternando a ordem dos nomes), em quem o(a) Sr(a) votaria?



Segundo Turno - Prefeito

COMPARATIVO - *(Bruno Covas x Guilherme Boulos)*

De acordo com a Resolução-TSE n.º 23.600/2019, essa pesquisa está registrada no Tribunal Superior Eleitoral sob o n.º SP-05951/2020 para o cargo de Prefeito.

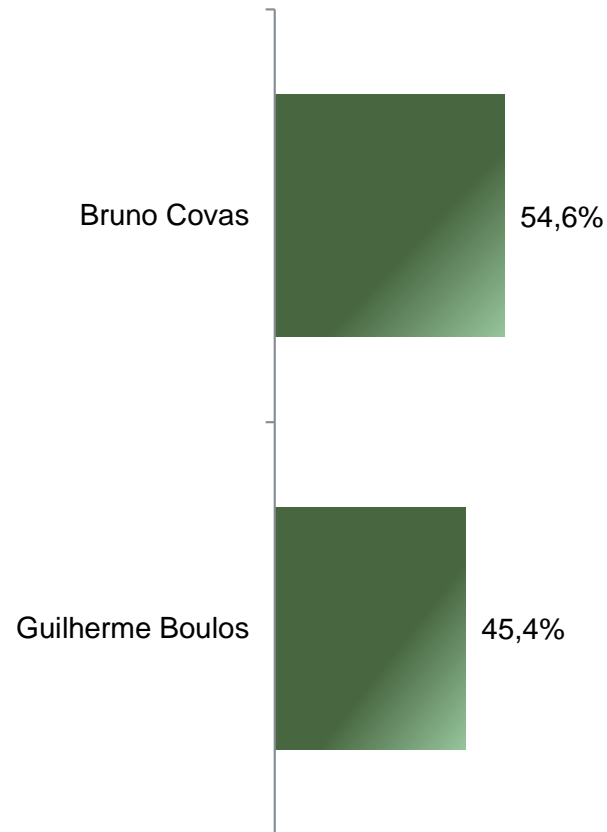
	Novembro / 2020 2º turno – pesquisa 1	Novembro / 2020 2º turno – pesquisa 2
Não sabe/ Não respondeu	5,8%	4,9%
Nenhum/ Branco/ Nulo	12,4%	8,6%
Bruno Covas	50,3%	47,2%
Guilherme Boulos	31,5%	39,3%



Segundo Turno - Prefeito ESTIMULADA - VOTOS VÁLIDOS

De acordo com a Resolução-TSE n.º 23.600/2019, essa pesquisa está registrada no Tribunal Superior Eleitoral sob o n.º SP-05951/2020 para o cargo de Prefeito.

7



Se o SEGUNDO TURNO da eleição para Prefeito de São Paulo fosse hoje e o(a) Sr(a) tivesse que escolher entre (Bruno Covas e Guilherme Boulos / Guilherme Boulos e Bruno Covas – ler alternando a ordem dos nomes), em quem o(a) Sr(a) votaria?





Potencial Eleitoral do Sr. Bruno Covas

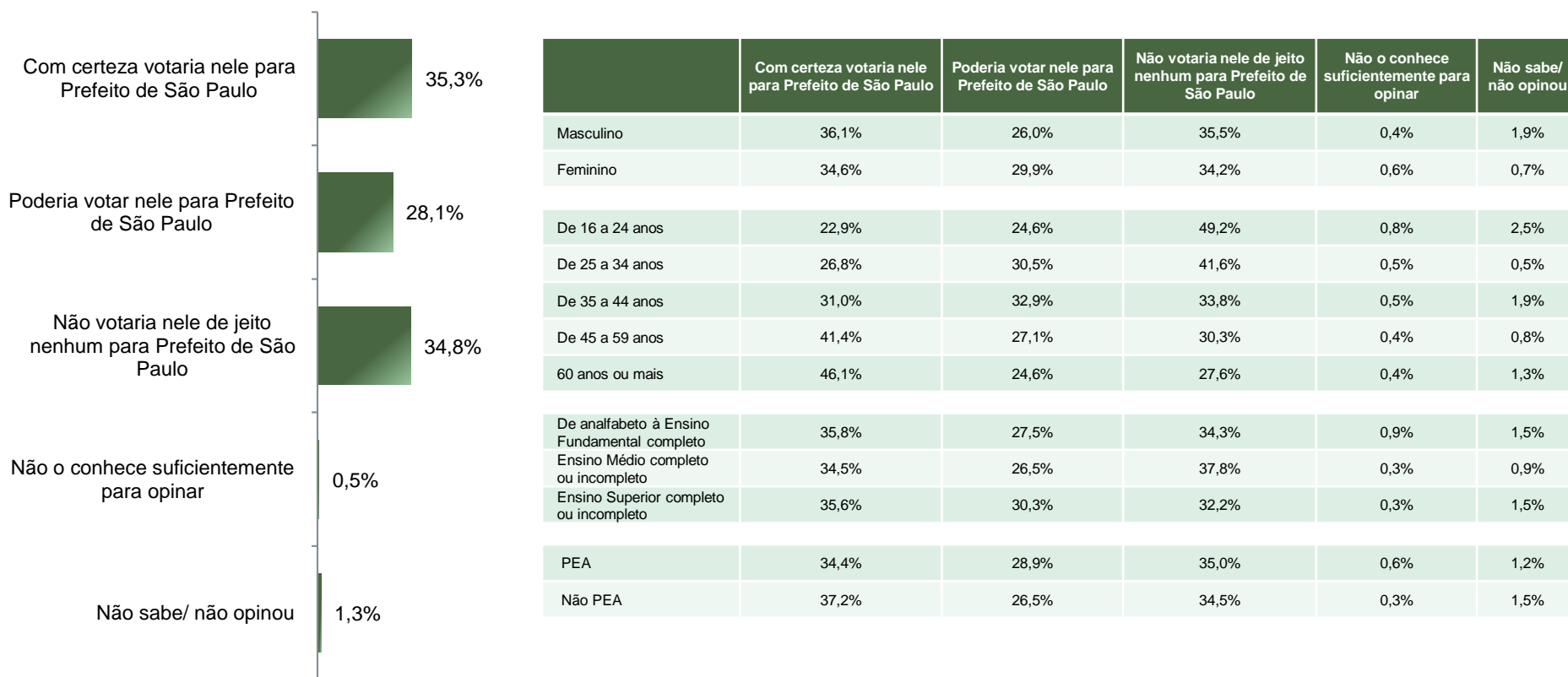
De acordo com a Resolução-TSE n.º 23.600/2019, essa pesquisa está registrada no Tribunal Superior Eleitoral sob o n.º SP-05951/2020 para o cargo de Prefeito.



De acordo com a Resolução-TSE n.º 23.600/2019, essa pesquisa está registrada no Tribunal Superior Eleitoral sob o n.º SP-05951/2020 para o cargo de Prefeito.

Potencial Eleitoral do Sr. Bruno Covas

ESTIMULADA



BASE: Eleitores do município de São Paulo (1000)

Com relação ao Sr. Bruno Covas, o(a) Sr(a) diria que:



Potencial Eleitoral do Sr. Bruno Covas

COMPARATIVO

De acordo com a Resolução-TSE n.º 23.600/2019, essa pesquisa está registrada no Tribunal Superior Eleitoral sob o n.º SP-05951/2020 para o cargo de Prefeito.

10

	Novembro / 2020 2º turno – pesquisa 1	Novembro / 2020 2º turno – pesquisa 2
Com certeza votaria nele para Prefeito de São Paulo	34,7%	35,3%
Poderia votar nele para Prefeito de São Paulo	29,0%	28,1%
Não votaria nele de jeito nenhum para Prefeito de São Paulo	34,7%	34,8%
Não o conhece suficientemente para opinar	0,1%	0,5%
Não sabe/ não opinou	1,5%	1,3%





Potencial Eleitoral do Sr. Guilherme Boulos

De acordo com a Resolução-TSE n.º 23.600/2019, essa pesquisa está registrada no Tribunal Superior Eleitoral sob o n.º SP-05951/2020 para o cargo de Prefeito.



De acordo com a Resolução-TSE n.º 23.600/2019, essa pesquisa está registrada no Tribunal Superior Eleitoral sob o n.º SP-05951/2020 para o cargo de Prefeito.



Potencial Eleitoral do Sr. Guilherme Boulos

COMPARATIVO

De acordo com a Resolução-TSE n.º 23.600/2019, essa pesquisa está registrada no Tribunal Superior Eleitoral sob o n.º SP-05951/2020 para o cargo de Prefeito.

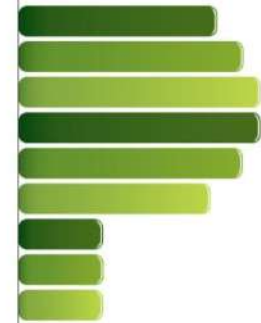
13

	Novembro / 2020 2º turno – pesquisa 1	Novembro / 2020 2º turno – pesquisa 2
Com certeza votaria nele para Prefeito de São Paulo	20,5%	30,6%
Poderia votar nele para Prefeito de São Paulo	27,6%	22,6%
Não votaria nele de jeito nenhum para Prefeito de São Paulo	47,9%	43,3%
Não o conhece suficientemente para opinar	2,4%	2,2%
Não sabe/ não opinou	1,6%	1,3%



PARANÁ PESQUISAS

Especialista em opinião pública.



Obrigado pela atenção!

