

De acordo com a Resolução-TSE n.º 23.600/2019, essa pesquisa está registrada no Tribunal Superior Eleitoral sob o n.º SP-04617/2020 para o cargo de Prefeito.



Pesquisa de Opinião Pública Município de Santos

Account Manager: Murilo Hidalgo

(paranapesquisas@gmail.com / paranapesquisas@paranapesquisas.com.br)





Metodologia

De acordo com a Resolução-TSE n.º 23.600/ 2019, essa pesquisa está registrada no Tribunal Superior Eleitoral sob o n.º SP-04617/2020 para o cargo de Prefeito.



De acordo com a Resolução-TSE n.º 23.600/ 2019, essa pesquisa está registrada no Tribunal Superior Eleitoral sob o n.º SP-04617/2020 para o cargo de Prefeito.

Metodologia

Curitiba, 09 de novembro de 2020.

Apresentamos a seguir os resultados da pesquisa de opinião pública realizada no **município de Santos**, com o objetivo de consultar à população sobre **a situação eleitoral para as eleições Municipais de 2020**.

PROCEDIMENTOS UTILIZADOS NA REALIZAÇÃO DA PESQUISA

O universo desta pesquisa abrange os eleitores do **município de Santos**. Para a realização desta pesquisa foi utilizada uma amostra de **800** eleitores, sendo esta estratificada segundo sexo, faixa etária, grau de escolaridade, nível econômico e posição geográfica. O trabalho de levantamento dos dados foi feito através de entrevistas pessoais com eleitores com 16 anos ou mais **durante os dias 04 a 08 de novembro de 2020**, sendo auditadas, no mínimo, 20,0% das entrevistas. **A Paraná Pesquisas encontra-se registrada no Conselho Regional de Estatística da 1ª, 2ª, 3ª, 4ª, 5ª, 6ª e 7ª Região sob o nº 3122/20. De acordo com a Resolução-TSE nº. 23.600/2019, essa pesquisa está registrada no Tribunal Superior Eleitoral sob o nº SP-04617/2020.**

Tal amostra representativa do **município de Santos** atinge um grau de confiança de 95,0% para uma margem estimada de erro de aproximadamente **3,5%** para os resultados gerais.





Situação Eleitoral para o Executivo Municipal

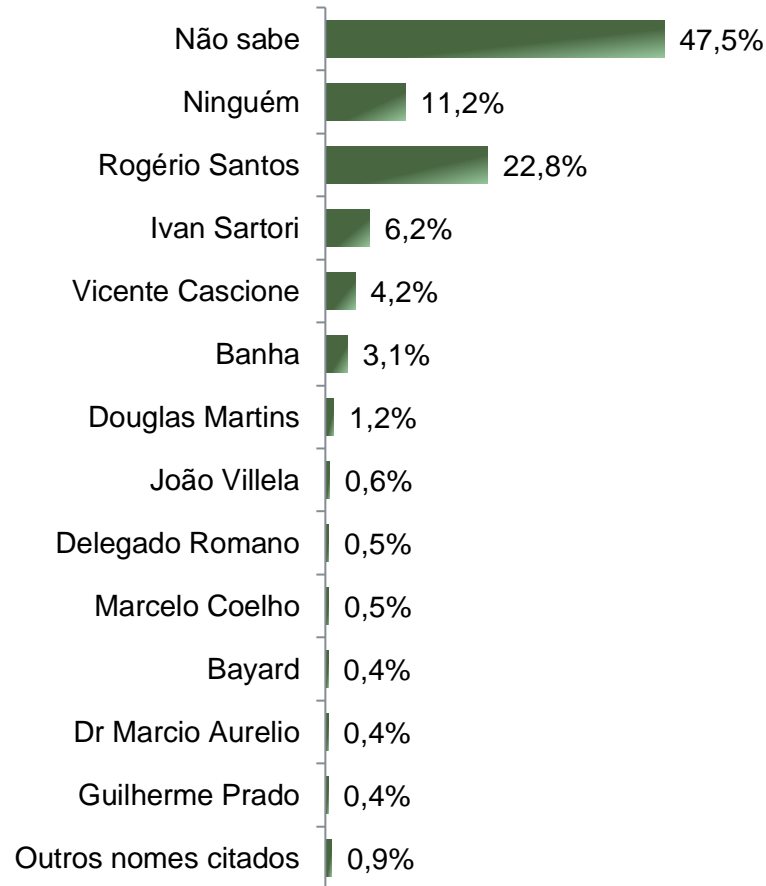
De acordo com a Resolução-TSE n.º 23.600/ 2019, essa pesquisa está registrada no Tribunal Superior Eleitoral sob o n.º SP-04617/2020 para o cargo de Prefeito.



De acordo com a Resolução-TSE n.º 23.600/ 2019, essa pesquisa está registrada no Tribunal Superior Eleitoral sob o n.º SP-04617/2020 para o cargo de Prefeito.

Situação Eleitoral - Prefeito(a) ESPONTÂNEA

5



BASE: Eleitores do município de Santos (800)

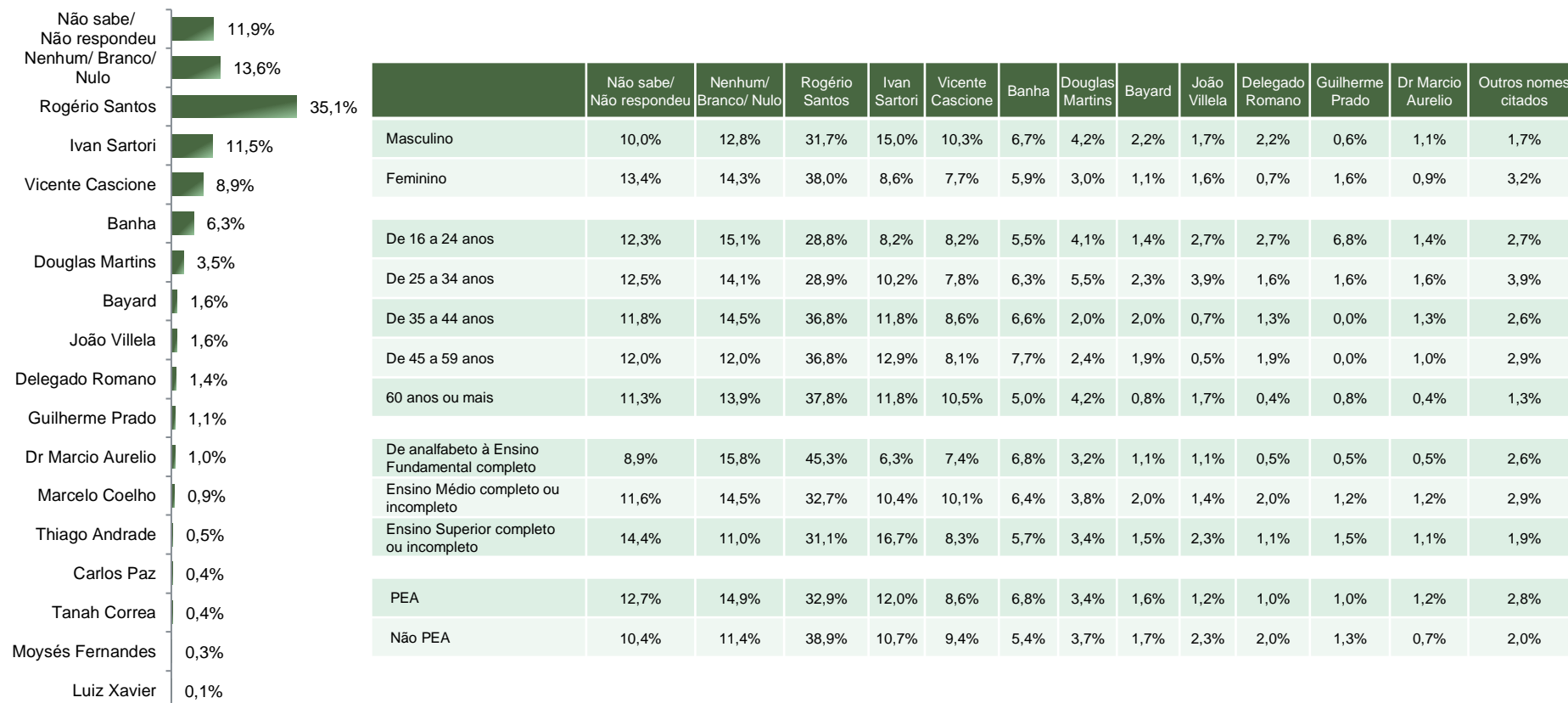
Se as eleições para Prefeito(a) de Santos fossem hoje, em quem o(a) Sr(a) votaria?



De acordo com a Resolução-TSE n.º 23.600/ 2019, essa pesquisa está registrada no Tribunal Superior Eleitoral sob o n.º SP-04617/2020 para o cargo de Prefeito.

Situação Eleitoral - Prefeito

ESTIMULADA



BASE: Eleitores do município de Santos (800)

Se as eleições para Prefeito de Santos fossem hoje e os candidatos fossem esses, em quem o(a) Sr(a) votaria?

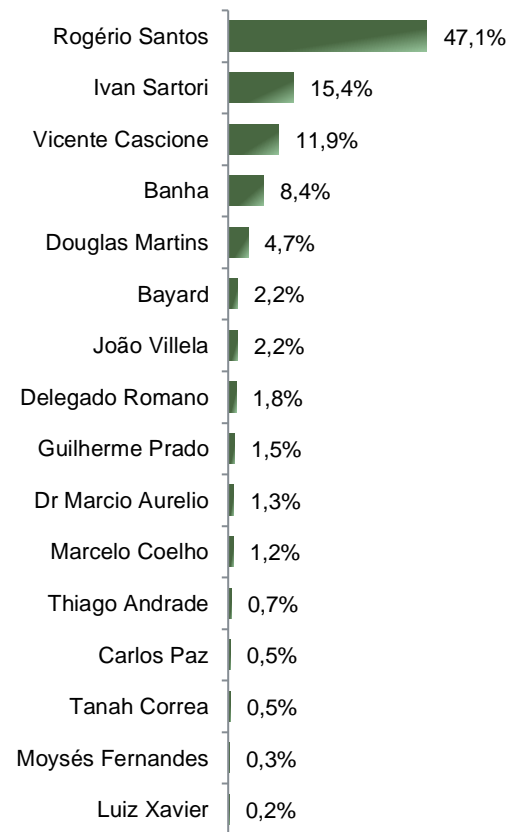


De acordo com a Resolução-TSE n.º 23.600/ 2019, essa pesquisa está registrada no Tribunal Superior Eleitoral sob o n.º SP-04617/2020 para o cargo de Prefeito.

Situação Eleitoral - Prefeito

ESTIMULADA – VOTOS VÁLIDOS

7



Se as eleições para Prefeito de Santos fossem hoje e os candidatos fossem esses, em quem o(a) Sr(a) votaria?



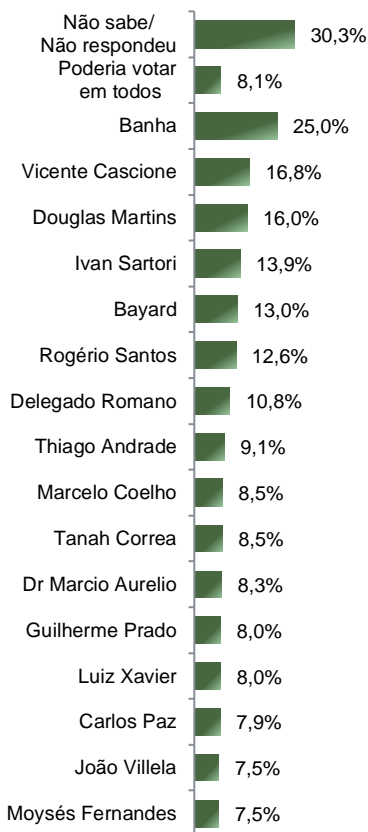
De acordo com a Resolução-TSE n.º 23.600/ 2019, essa pesquisa está registrada no Tribunal Superior Eleitoral sob o n.º SP-04617/2020 para o cargo de Prefeito.

Rejeição dos candidatos a Prefeito

ESTIMULADA – RM*

*Cada entrevistado(a) poderia citar mais de 1 (um) candidato

8



	Não sabe/ Não respondeu	Poderia votar em todos	Banha	Vicente Cascione	Douglas Martins	Ivan Sartori	Bayard	Rogério Santos	Delegado Romano	Thiago Andrade	Marcelo Coelho	Tanah Correa	Outros nomes citados
Masculino	26,1%	8,6%	25,0%	18,1%	23,6%	17,2%	16,4%	18,3%	13,1%	13,9%	12,8%	12,5%	71,9%
Feminino	33,6%	7,7%	25,0%	15,7%	9,8%	11,1%	10,2%	8,0%	8,9%	5,2%	5,0%	5,2%	26,8%
De 16 a 24 anos	31,5%	8,2%	23,3%	9,6%	9,6%	13,7%	11,0%	12,3%	12,3%	6,8%	6,8%	5,5%	35,6%
De 25 a 34 anos	25,8%	6,3%	23,4%	14,1%	14,1%	16,4%	10,2%	10,9%	10,2%	7,8%	7,8%	6,3%	33,6%
De 35 a 44 anos	27,6%	8,6%	28,3%	17,8%	17,8%	15,8%	13,2%	11,2%	10,5%	10,5%	8,6%	8,6%	48,7%
De 45 a 59 anos	29,7%	7,7%	24,4%	17,7%	16,7%	13,9%	13,9%	12,0%	11,0%	8,1%	8,6%	9,6%	46,9%
60 anos ou mais	34,5%	9,2%	24,8%	18,9%	17,2%	11,3%	14,3%	15,1%	10,5%	10,5%	9,2%	9,7%	57,1%
De analfabeto à Ensino Fundamental completo	31,6%	8,4%	26,8%	15,8%	14,2%	12,1%	14,7%	8,9%	14,2%	11,6%	9,5%	10,0%	50,5%
Ensino Médio completo ou incompleto	32,9%	8,1%	24,0%	16,8%	14,5%	15,6%	13,3%	13,0%	11,3%	10,4%	9,5%	9,2%	52,3%
Ensino Superior completo ou incompleto	25,8%	8,0%	25,0%	17,4%	19,3%	12,9%	11,4%	14,8%	7,6%	5,7%	6,4%	6,4%	37,9%
PEA	30,9%	8,0%	25,5%	15,5%	14,9%	12,7%	12,7%	12,4%	11,4%	9,0%	8,2%	8,4%	44,8%
Não PEA	29,2%	8,4%	24,2%	18,8%	17,8%	15,8%	13,4%	13,1%	9,7%	9,4%	9,1%	8,7%	51,0%

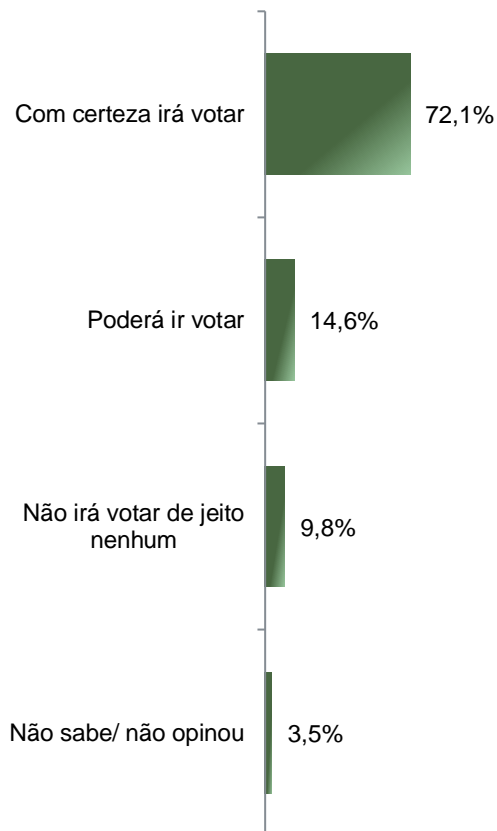
BASE: Eleitores do município de Santos (800)

Dentre esses candidatos a Prefeito de Santos, em qual o(a) Sr(a) NÃO VOTARIA DE JEITO NENHUM? (RM)



De acordo com a Resolução-TSE n.º 23.600/ 2019, essa pesquisa está registrada no Tribunal Superior Eleitoral sob o n.º SP-04617/2020 para o cargo de Prefeito.

Pretensão em comparecer para votar no 1º turno das eleições ESTIMULADA



	Com certeza irá votar	Poderá ir votar	Não irá votar de jeito nenhum	Não sabe/ não opinou
Masculino	72,2%	14,4%	10,6%	2,8%
Feminino	72,0%	14,8%	9,1%	4,1%
De 16 a 24 anos	76,7%	13,7%	5,5%	4,1%
De 25 a 34 anos	74,2%	12,5%	8,6%	4,7%
De 35 a 44 anos	75,0%	13,2%	8,6%	3,3%
De 45 a 59 anos	71,8%	16,3%	10,0%	1,9%
60 anos ou mais	68,1%	15,5%	12,2%	4,2%
De analfabeto à Ensino Fundamental completo	70,0%	15,8%	11,1%	3,2%
Ensino Médio completo ou incompleto	67,1%	17,6%	11,6%	3,8%
Ensino Superior completo ou incompleto	80,3%	9,8%	6,4%	3,4%
PEA	74,1%	15,3%	7,6%	3,0%
Não PEA	68,8%	13,4%	13,4%	4,4%

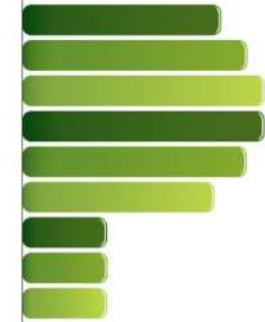
BASE: Eleitores do município de Santos (800)

Com relação ao 1º turno das eleições no dia 15 de novembro, o(a) Sr(a) diria que:



PARANÁ PESQUISAS

Especialista em opinião pública.



Obrigado pela atenção!

