

De acordo com a Resolução-TSE n.º 23.600/2019, essa pesquisa está registrada no Tribunal Superior Eleitoral sob o n.º SC-03734/2020 para o cargo de Prefeito.



Pesquisa de Opinião Pública Município de Joinville

Account Manager: Murilo Hidalgo

(paranapesquisas@gmail.com / paranapesquisas@paranapesquisas.com.br)





Metodologia

De acordo com a Resolução-TSE n.º 23.600/2019, essa pesquisa está registrada no Tribunal Superior Eleitoral sob o n.º SC-03734/2020 para o cargo de Prefeito.



Metodologia

De acordo com a Resolução-TSE n.º 23.600/2019, essa pesquisa está registrada no Tribunal Superior Eleitoral sob o n.º SC-03734/2020 para o cargo de Prefeito.

Curitiba, 23 de novembro de 2020.

Apresentamos a seguir os resultados da pesquisa de opinião pública realizada no **município de Joinville**, com o objetivo de consultar à população sobre **a situação eleitoral para o Segundo Turno das Eleições Municipais de 2020**.

PROCEDIMENTOS UTILIZADOS NA REALIZAÇÃO DA PESQUISA

O universo desta pesquisa abrange os eleitores do **município de Joinville**. Para a realização desta pesquisa foi utilizada uma amostra de **640** eleitores, sendo esta estratificada segundo sexo, faixa etária, grau de escolaridade, nível econômico e posição geográfica. O trabalho de levantamento dos dados foi feito através de entrevistas pessoais telefônicas, com eleitores com 16 anos ou mais, durante os dias **20 a 22 de novembro de 2020**, sendo auditadas, no mínimo, 20,0% das entrevistas. **A Paraná Pesquisas encontra-se registrada no Conselho Regional de Estatística da 1ª, 2ª, 3ª, 4ª, 5ª, 6ª e 7ª Região sob o nº 3122/20. De acordo com a Resolução-TSE nº. 23.600/2019, essa pesquisa está registrada no Tribunal Superior Eleitoral sob o nº. SC-03734/2020.**

Tal amostra representativa do **município de Joinville** atinge um grau de confiança de 95,0% para uma margem estimada de erro de aproximadamente **4,0%** para os resultados gerais.





Situação Eleitoral para o Executivo Municipal 2º Turno

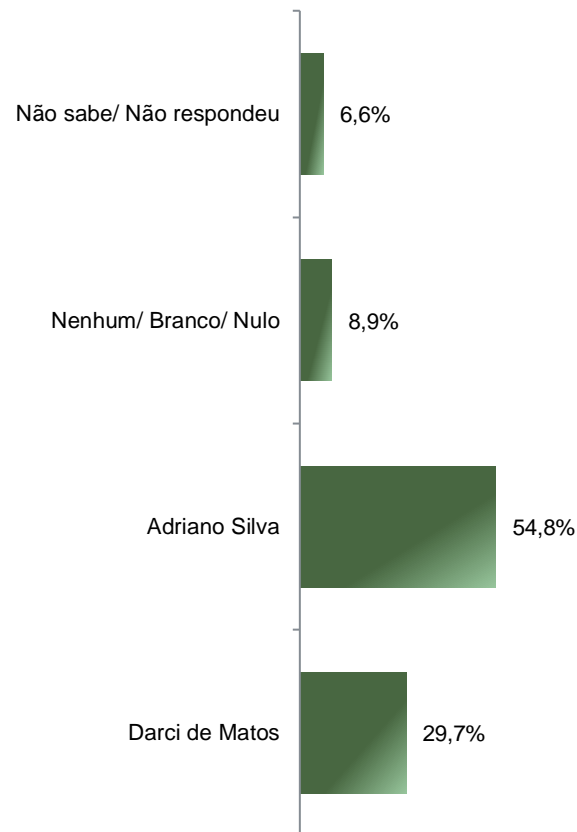
De acordo com a Resolução-TSE n.º 23.600/2019, essa pesquisa está registrada no Tribunal Superior Eleitoral sob o n.º SC-03734/2020 para o cargo de Prefeito.



Segundo Turno - Prefeito

ESTIMULADA - (Adriano Silva x Darci de Matos)

De acordo com a Resolução-TSE n.º 23.600/2019, essa pesquisa está registrada no Tribunal Superior Eleitoral sob o n.º SC-03734/2020 para o cargo de Prefeito.



	Não sabe/ Não respondeu	Nenhum/ Branco/ Nulo	Adriano Silva	Darci de Matos
Masculino	4,9%	9,1%	53,9%	32,1%
Feminino	8,1%	8,7%	55,7%	27,4%
De 16 a 24 anos	6,5%	10,4%	63,6%	19,5%
De 25 a 34 anos	7,1%	8,5%	60,3%	24,1%
De 35 a 44 anos	7,1%	8,5%	56,7%	27,7%
De 45 a 59 anos	5,8%	8,1%	51,4%	34,7%
60 anos ou mais	6,5%	10,2%	44,4%	38,9%
De analfabeto à Ensino Fundamental completo	7,8%	10,8%	35,3%	46,1%
Ensino Médio completo ou incompleto	7,1%	7,8%	59,5%	25,7%
Ensino Superior completo ou incompleto	4,5%	9,0%	65,5%	20,9%
PEA	5,7%	9,4%	57,2%	27,7%
Não PEA	8,8%	7,6%	48,2%	35,3%

BASE: Eleitores do município de Joinville (640)

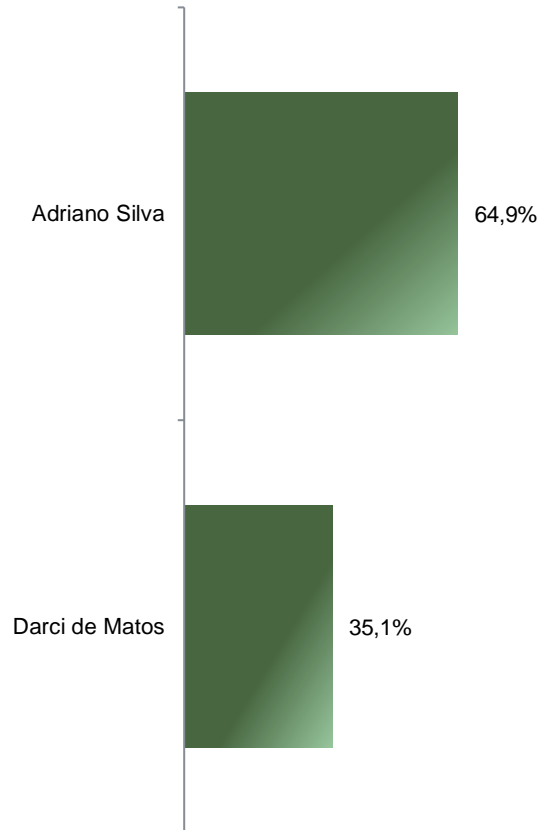
Se o SEGUNDO TURNO da eleição para Prefeito de Joinville fosse hoje e o(a) Sr(a) tivesse que escolher entre (Adriano Silva e Darci de Matos / Darci de Matos e Adriano Silva – ler alternando a ordem dos nomes), em quem o(a) Sr(a) votaria?



Segundo Turno - Prefeito ESTIMULADA - VOTOS VÁLIDOS

De acordo com a Resolução-TSE n.º 23.600/2019, essa pesquisa está registrada no Tribunal Superior Eleitoral sob o n.º SC-03734/2020 para o cargo de Prefeito.

6



Se o SEGUNDO TURNO da eleição para Prefeito de Joinville fosse hoje e o(a) Sr(a) tivesse que escolher entre (Adriano Silva e Darci de Matos / Darci de Matos e Adriano Silva – ler alternando a ordem dos nomes), em quem o(a) Sr(a) votaria?





Potencial Eleitoral do Sr. Adriano Silva

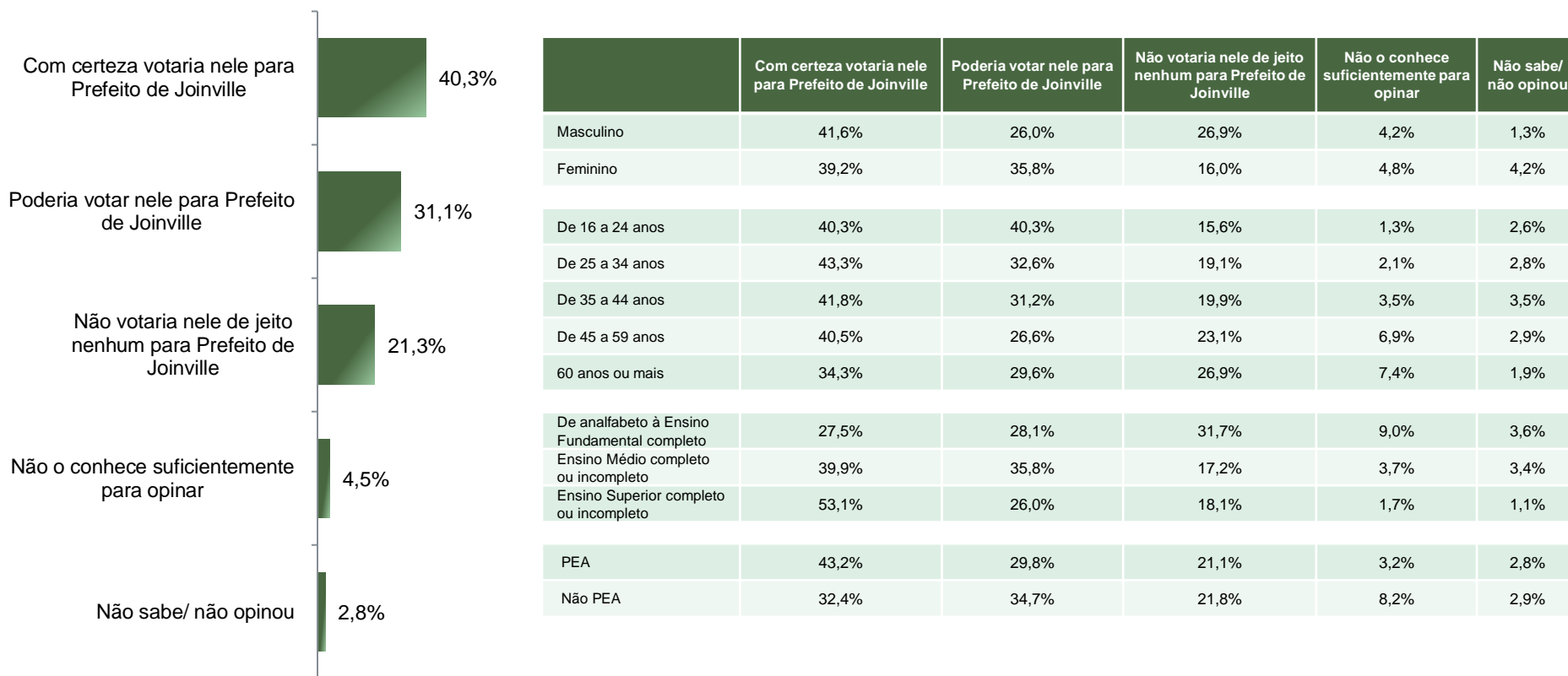
De acordo com a Resolução-TSE n.º 23.600/2019, essa pesquisa está registrada no Tribunal Superior Eleitoral sob o n.º SC-03734/2020 para o cargo de Prefeito.



Potencial Eleitoral do Sr. Adriano Silva

ESTIMULADA

De acordo com a Resolução-TSE n.º 23.600/2019, essa pesquisa está registrada no Tribunal Superior Eleitoral sob o n.º SC-03734/2020 para o cargo de Prefeito.



BASE: Eleitores do município de Joinville (640)

Com relação ao Sr. Adriano Silva, o(a) Sr(a) diria que:





Potencial Eleitoral do Sr. Darci de Matos

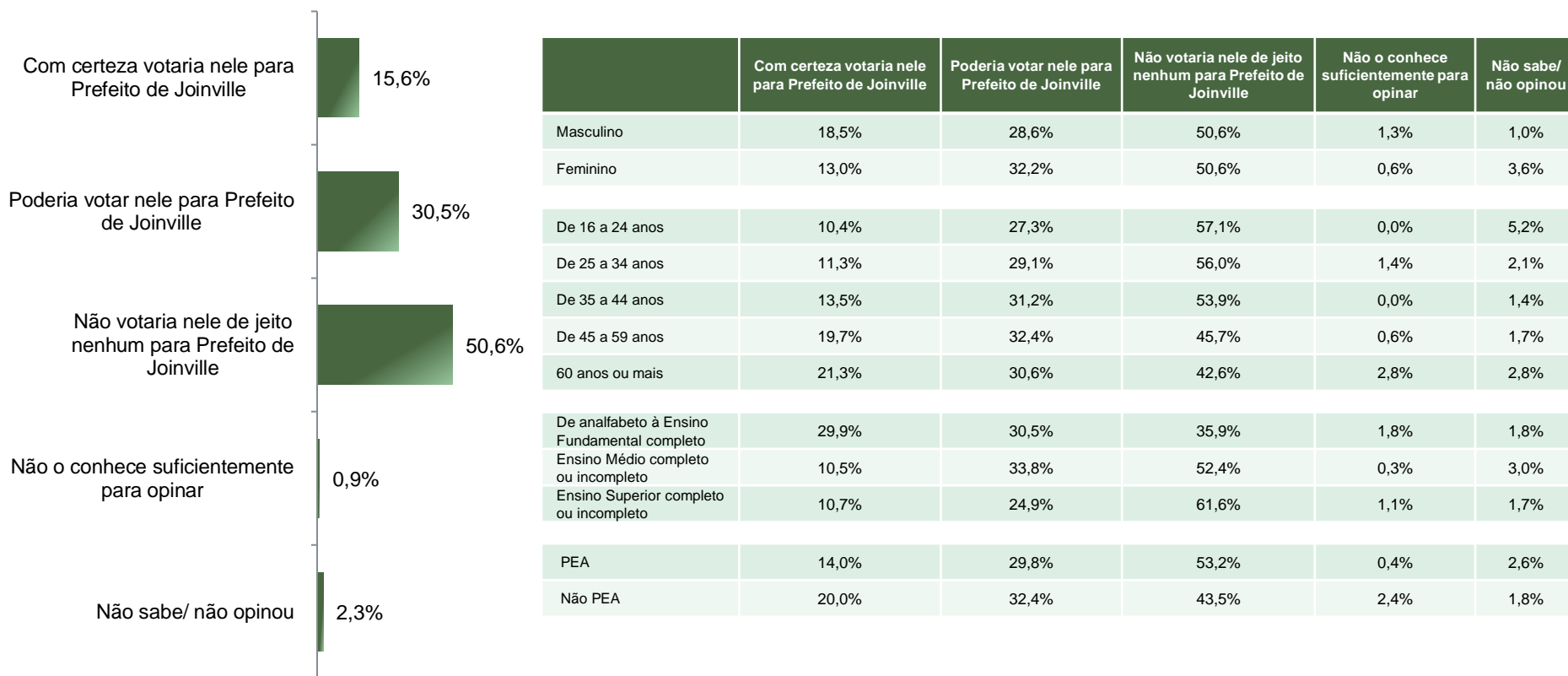
De acordo com a Resolução-TSE n.º 23.600/2019, essa pesquisa está registrada no Tribunal Superior Eleitoral sob o n.º SC-03734/2020 para o cargo de Prefeito.



De acordo com a Resolução-TSE n.º 23.600/2019, essa pesquisa está registrada no Tribunal Superior Eleitoral sob o n.º SC-03734/2020 para o cargo de Prefeito.

Potencial Eleitoral do Sr. Darci de Matos

ESTIMULADA



BASE: Eleitores do município de Joinville (640)

Com relação ao Sr. Darci de Matos, o(a) Sr(a) diria que:





Avaliação das Demandas Sociais

De acordo com a Resolução-TSE n.º 23.600/2019, essa pesquisa está registrada no Tribunal Superior Eleitoral sob o n.º SC-03734/2020 para o cargo de Prefeito.

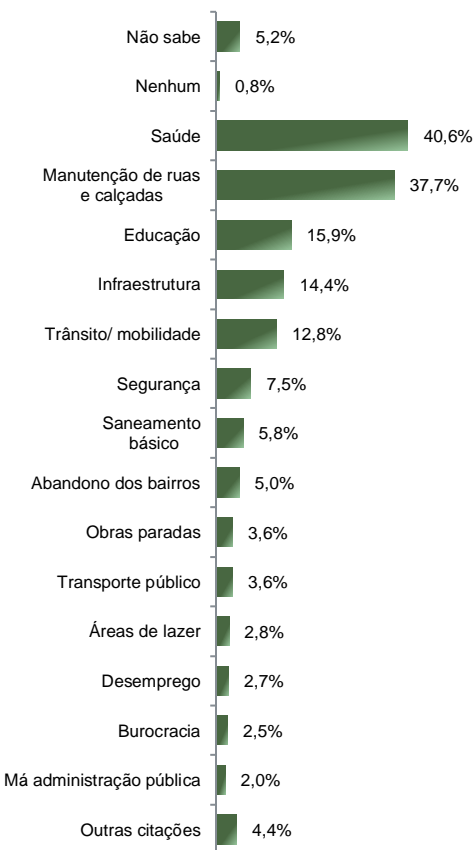


MAIOR PROBLEMA ESPONTÂNEA – RM*

De acordo com a Resolução-TSE n.º 23.600/2019, essa pesquisa está registrada no Tribunal Superior Eleitoral sob o n.º SC-03734/2020 para o cargo de Prefeito.

*Cada entrevistado(a) poderia citar mais de 1 (um) problema

12



	Não sabe	Nenhum	Saúde	Manutenção de ruas e calçadas	Educação	Infraestrutura	Trânsito/ mobilidade	Segurança	Saneamento básico	Abandono dos bairros	Outras citações
Masculino	4,5%	0,3%	34,7%	37,3%	10,7%	18,2%	15,6%	8,1%	7,1%	4,2%	23,4%
Feminino	5,7%	1,2%	46,1%	38,0%	20,8%	10,8%	10,2%	6,9%	4,5%	5,7%	19,9%
De 16 a 24 anos	7,8%	0,0%	31,2%	49,4%	16,9%	10,4%	13,0%	5,2%	5,2%	1,3%	26,0%
De 25 a 34 anos	5,7%	1,4%	39,0%	36,9%	19,1%	14,2%	13,5%	7,1%	4,3%	5,0%	24,8%
De 35 a 44 anos	5,0%	1,4%	37,6%	36,9%	14,9%	12,8%	12,8%	7,1%	7,8%	4,3%	19,9%
De 45 a 59 anos	2,9%	0,0%	44,5%	37,6%	16,8%	18,5%	14,5%	8,7%	5,8%	7,5%	19,7%
60 anos ou mais	6,5%	0,9%	47,2%	31,5%	11,1%	13,0%	9,3%	8,3%	5,6%	4,6%	19,4%
De analfabeto à Ensino Fundamental completo	6,0%	1,8%	50,9%	37,7%	13,8%	10,8%	5,4%	6,6%	3,0%	7,8%	17,4%
Ensino Médio completo ou incompleto	4,4%	0,7%	39,5%	42,6%	17,2%	14,9%	12,8%	7,4%	7,1%	5,1%	17,9%
Ensino Superior completo ou incompleto	5,6%	0,0%	32,8%	29,4%	15,8%	16,9%	19,8%	8,5%	6,2%	2,3%	31,6%
PEA	5,1%	0,2%	37,4%	37,7%	16,2%	15,7%	13,4%	8,3%	6,4%	4,5%	22,8%
Não PEA	5,3%	2,4%	49,4%	37,6%	15,3%	10,6%	11,2%	5,3%	4,1%	6,5%	18,2%

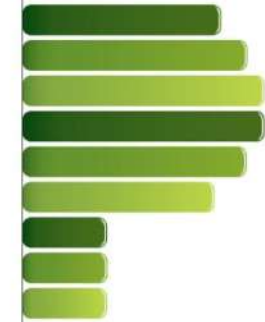
BASE: Eleitores do município de Joinville (640)

Quais são os principais problemas de Joinville, ou seja, aqueles que o próximo Prefeito deve resolver com prioridade? (RM)



PARANÁ PESQUISAS

Especialista em opinião pública.



Obrigado pela atenção!

