

De acordo com a Resolução-TSE n.º 23.600/2019, essa pesquisa está registrada no Tribunal Superior Eleitoral sob o n.º SP- 09685/2020 para o cargo de Prefeito.



Pesquisa de Opinião Pública Município de Indaiatuba

Account Manager: Murilo Hidalgo
(paranapesquisas@gmail.com / paranapesquisas@paranapesquisas.com.br)



Metodologia

De acordo com a Resolução-TSE n.º 23.600/ 2019, essa pesquisa está registrada no Tribunal Superior Eleitoral sob o n.º SP- 09685/2020 para o cargo de Prefeito.



De acordo com a Resolução-TSE n.º 23.600/ 2019, essa pesquisa está registrada no Tribunal Superior Eleitoral sob o n.º SP- 09685/2020 para o cargo de Prefeito.

Metodologia

Curitiba, 05 de novembro de 2020.

Apresentamos a seguir os resultados da pesquisa de opinião pública realizada no **município de Indaiatuba**, com o objetivo de consultar à população sobre **a situação eleitoral para as eleições Municipais de 2020**.

PROCEDIMENTOS UTILIZADOS NA REALIZAÇÃO DA PESQUISA

O universo desta pesquisa abrange os eleitores do **município de Indaiatuba**. Para a realização desta pesquisa foi utilizada uma amostra de **640** eleitores, sendo esta estratificada segundo sexo, faixa etária, grau de escolaridade, nível econômico e posição geográfica. O trabalho de levantamento de dados foi feito através de entrevistas pessoais telefônicas com eleitores com 16 anos ou mais **durante os dias 31 de outubro a 04 de novembro de 2020**, sendo auditadas, no mínimo, 20,0% das entrevistas. **A Paraná Pesquisas encontra-se registrada no Conselho Regional de Estatística da 1ª, 2ª, 3ª, 4ª, 5ª, 6ª e 7ª Região sob o nº 3122/20. De acordo com a Resolução-TSE nº. 23.600/2019, essa pesquisa está registrada no Tribunal Superior Eleitoral sob o nº SP- 09685/2020.**

Tal amostra representativa do **município de Indaiatuba** atinge um grau de confiança de 95,0% para uma margem estimada de erro de aproximadamente **4,0%** para os resultados gerais.





Situação Eleitoral para o Executivo Municipal

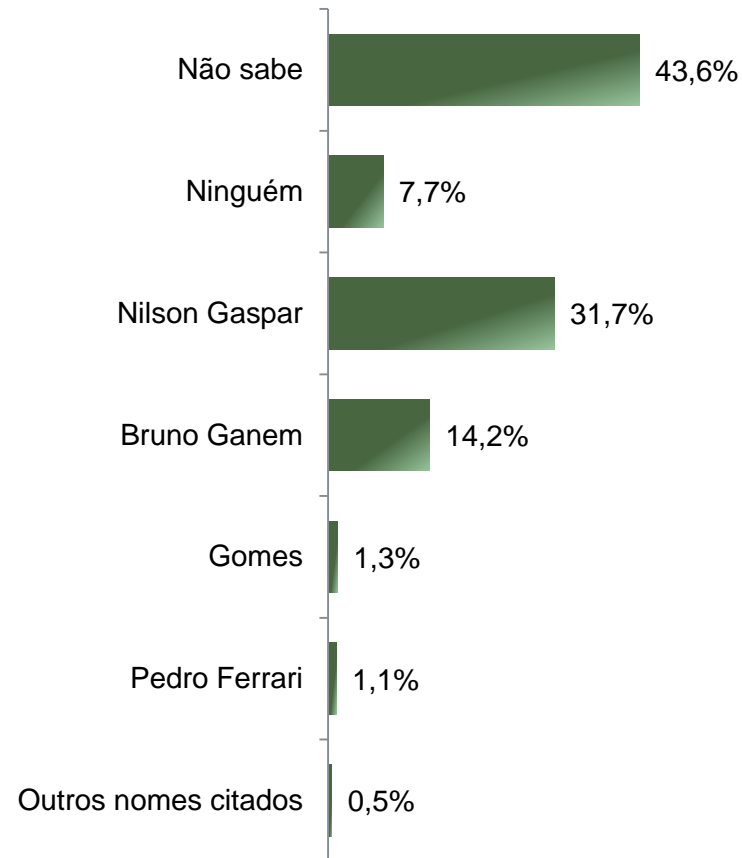
De acordo com a Resolução-TSE n.º 23.600/ 2019, essa pesquisa está registrada no Tribunal Superior Eleitoral sob o n.º SP- 09685/2020 para o cargo de Prefeito.



De acordo com a Resolução-TSE n.º 23.600/ 2019, essa pesquisa está registrada no Tribunal Superior Eleitoral sob o n.º SP- 09685/2020 para o cargo de Prefeito.

Situação Eleitoral – Prefeito(a) ESPONTÂNEA

5



BASE: Eleitores do município de Indaiatuba (640)

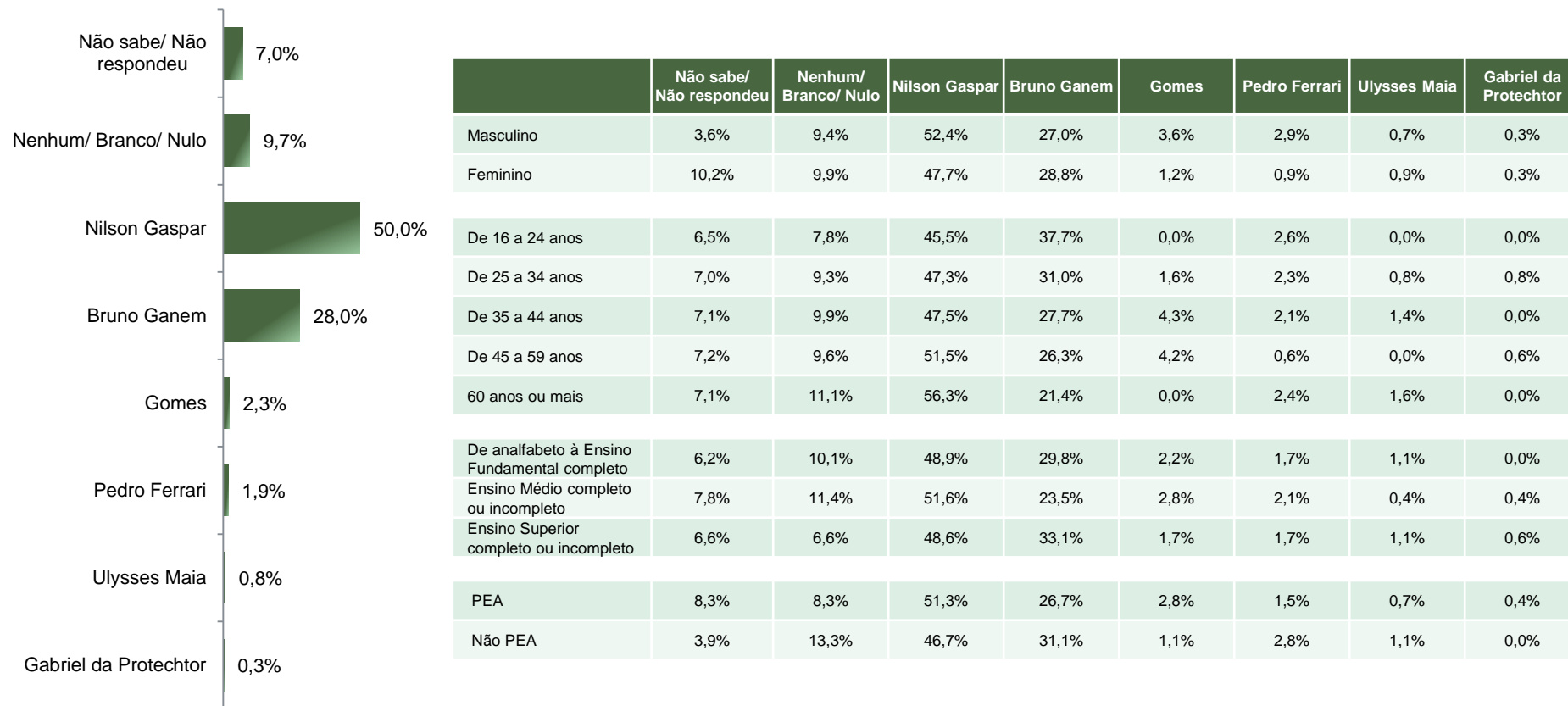
Se as eleições para Prefeito(a) de Indaiatuba fossem hoje, em quem o(a) Sr(a) votaria?



De acordo com a Resolução-TSE n.º 23.600/ 2019, essa pesquisa está registrada no Tribunal Superior Eleitoral sob o n.º SP- 09685/2020 para o cargo de Prefeito.

Situação Eleitoral – Prefeito

ESTIMULADA



BASE: Eleitores do município de Indaiatuba (640)

Se as eleições para Prefeito de Indaiatuba fossem hoje e os candidatos fossem esses, em quem o(a) Sr(a) votaria?



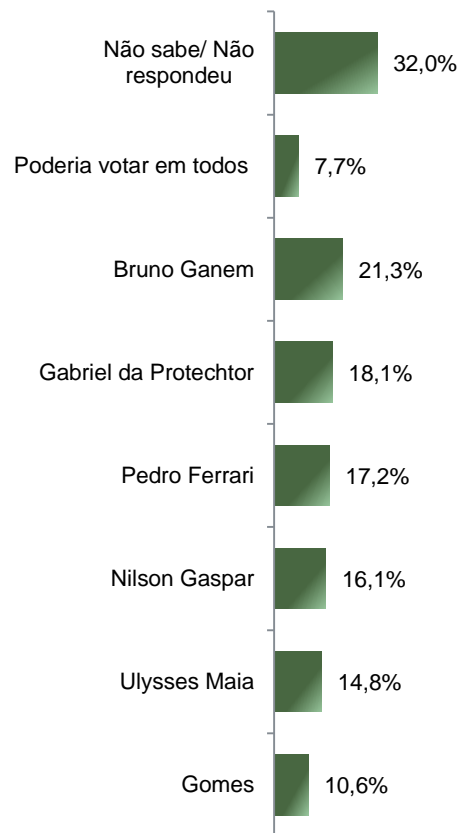
De acordo com a Resolução-TSE n.º 23.600/ 2019, essa pesquisa está registrada no Tribunal Superior Eleitoral sob o n.º SP- 09685/2020 para o cargo de Prefeito.

Rejeição dos candidatos a Prefeito

ESTIMULADA – RM*

*Cada entrevistado(a) poderia citar mais de 1 (um) candidato

7



	Não sabe/ Não respondeu	Poderia votar em todos	Bruno Ganem	Gabriel da Protechor	Pedro Ferrari	Nilson Gaspar	Ulysses Maia	Gomes
Masculino	26,1%	5,5%	25,1%	21,5%	18,9%	19,9%	14,3%	11,7%
Feminino	37,5%	9,6%	17,7%	15,0%	15,6%	12,6%	15,3%	9,6%
De 16 a 24 anos	33,8%	6,5%	16,9%	18,2%	11,7%	20,8%	13,0%	10,4%
De 25 a 34 anos	25,6%	7,8%	20,9%	20,9%	14,7%	20,2%	18,6%	11,6%
De 35 a 44 anos	30,5%	7,1%	23,4%	20,6%	16,3%	18,4%	11,3%	9,9%
De 45 a 59 anos	29,9%	9,0%	23,4%	13,8%	19,2%	13,8%	15,0%	8,4%
60 anos ou mais	42,1%	7,1%	19,0%	18,3%	21,4%	9,5%	15,9%	13,5%
De analfabeto à Ensino Fundamental completo	38,8%	7,9%	15,2%	14,0%	16,3%	12,4%	15,2%	9,6%
Ensino Médio completo ou incompleto	27,8%	6,4%	26,3%	21,4%	19,6%	17,4%	16,4%	11,7%
Ensino Superior completo ou incompleto	32,0%	9,4%	19,3%	17,1%	14,4%	17,7%	12,2%	9,9%
PEA	30,4%	8,3%	21,5%	18,9%	16,7%	15,0%	14,3%	9,6%
Não PEA	36,1%	6,1%	20,6%	16,1%	18,3%	18,9%	16,1%	13,3%

BASE: Eleitores do município de Indaiatuba (640)

Dentre esses candidatos a Prefeito de Indaiatuba, em qual o(a) Sr(a) NÃO VOTARIA DE JEITO NENHUM? (RM)





Obrigado pela atenção!