

De acordo com a Resolução-TSE n.º 23.600/2019, essa pesquisa está registrada no Tribunal Superior Eleitoral sob o n.º CE-01587/2020 para o cargo de Prefeito.



Pesquisa de Opinião Pública Município de Fortaleza

Account Manager: Murilo Hidalgo

(paranapesquisas@gmail.com / paranapesquisas@paranapesquisas.com.br)





Metodologia

De acordo com a Resolução-TSE n.º 23.600/2019, essa pesquisa está registrada no Tribunal Superior Eleitoral sob o n.º CE-01587/2020 para o cargo de Prefeito.



De acordo com a Resolução-TSE n.º 23.600/2019, essa pesquisa está registrada no Tribunal Superior Eleitoral sob o n.º CE-01587/2020 para o cargo de Prefeito.

Metodologia

Curitiba, 12 de novembro de 2020.

Apresentamos a seguir os resultados da pesquisa de opinião pública realizada no **município de Fortaleza**, com o objetivo de consultar à população **a situação eleitoral para as eleições Municipais de 2020**.

PROCEDIMENTOS UTILIZADOS NA REALIZAÇÃO DA PESQUISA

O universo desta pesquisa abrange os eleitores do **município de Fortaleza**. Para a realização desta pesquisa foi utilizada uma amostra de **800** eleitores, sendo esta estratificada segundo sexo, faixa etária, grau de escolaridade, nível econômico e posição geográfica. O trabalho de levantamento dos dados foi feito através de entrevistas pessoais telefônicas, com eleitores com 16 anos ou mais, durante os dias **08 a 11 de novembro de 2020**, sendo auditadas, no mínimo, 20,0% das entrevistas. **A Paraná Pesquisas encontra-se registrada no Conselho Regional de Estatística da 1ª, 2ª, 3ª, 4ª, 5ª, 6ª e 7ª Região sob o nº 3122/20. De acordo com a Resolução-TSE nº. 23.600/2019, essa pesquisa está registrada no Tribunal Superior Eleitoral sob o nº. CE-01587/2020.**

Tal amostra representativa do **município de Fortaleza** atinge um grau de confiança de 95,0% para uma margem estimada de erro de aproximadamente **3,5%** para os resultados gerais.





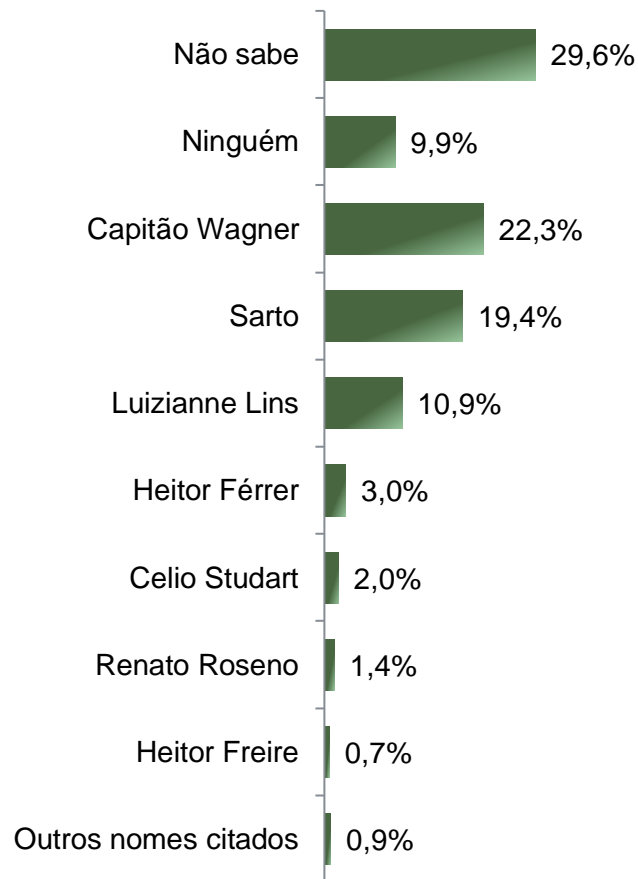
Situação Eleitoral para o Executivo Municipal

De acordo com a Resolução-TSE n.º 23.600/2019, essa pesquisa está registrada no Tribunal Superior Eleitoral sob o n.º CE-01587/2020 para o cargo de Prefeito.



Situação Eleitoral - Prefeito(a) ESPONTÂNEA

De acordo com a Resolução-TSE n.º 23.600/2019, essa pesquisa está registrada no Tribunal Superior Eleitoral sob o n.º CE-01587/2020 para o cargo de Prefeito.



BASE: Eleitores do município de Fortaleza (800)

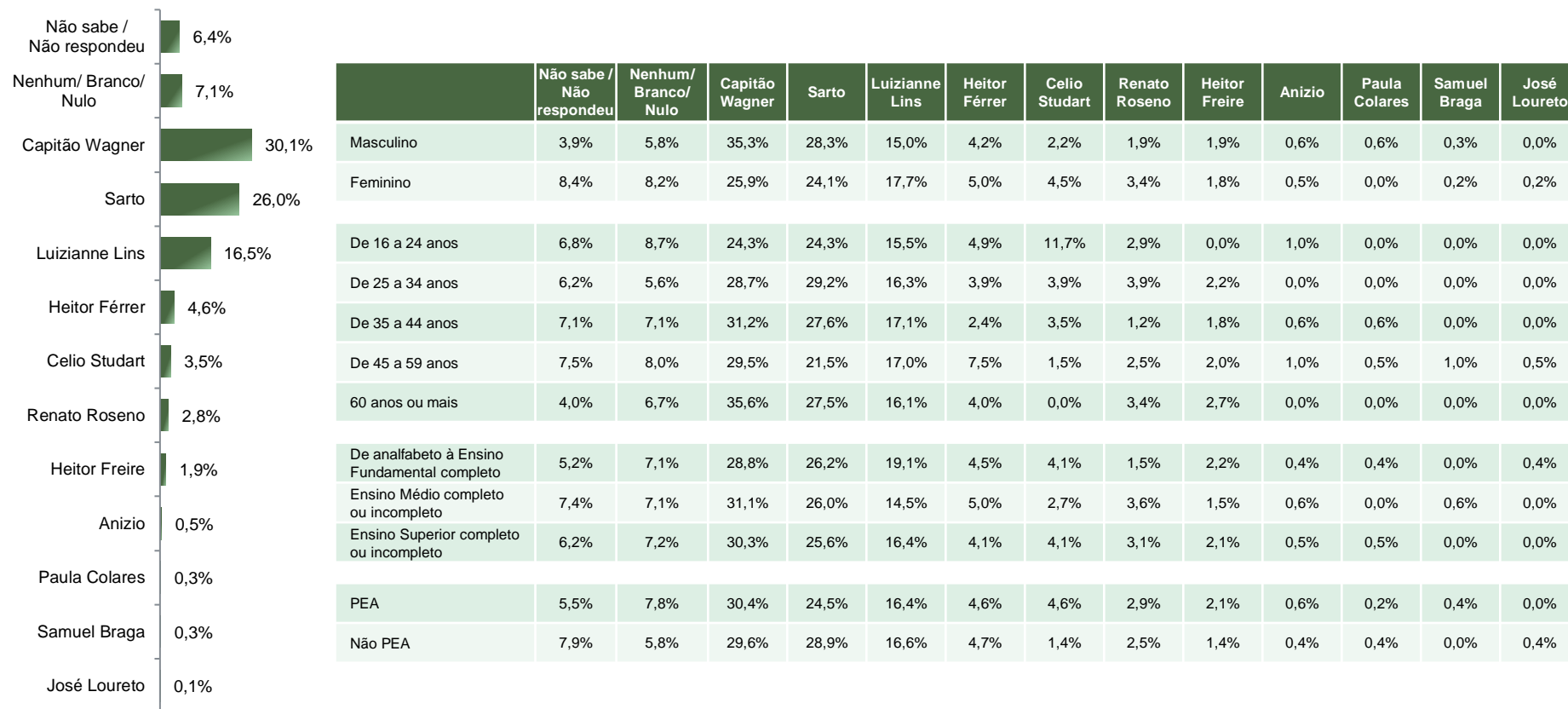
Se as eleições para Prefeito(a) de Fortaleza fossem hoje, em quem o(a) Sr(a) votaria?



Situação Eleitoral - Prefeito(a)

ESTIMULADA

De acordo com a Resolução-TSE n.º 23.600/2019, essa pesquisa está registrada no Tribunal Superior Eleitoral sob o n.º CE-01587/2020 para o cargo de Prefeito.



BASE: Eleitores do município de Fortaleza (800)

Se as eleições para Prefeito(a) de Fortaleza fossem hoje e os(as) candidatos(as) fossem esses(as), em quem o(a) Sr(a) votaria?



Situação Eleitoral - Prefeito(a)

COMPARATIVO

De acordo com a Resolução-TSE n.º 23.600/2019, essa pesquisa está registrada no Tribunal Superior Eleitoral sob o n.º CE-01587/2020 para o cargo de Prefeito.

7

	Outubro 2020	Novembro 2020
Não sabe / Não respondeu	5,6%	6,4%
Nenhum/ Branco/ Nulo	11,9%	7,1%
Capitão Wagner	31,5%	30,1%
Sarto	17,3%	26,0%
Luizianne Lins	16,9%	16,5%
Heitor Férrer	6,6%	4,6%
Celio Studart	3,3%	3,5%
Renato Roseno	4,1%	2,8%
Heitor Freire	1,5%	1,9%
Anizio	0,5%	0,5%
Paula Colares	0,1%	0,3%
Samuel Braga	0,5%	0,3%
José Loureto	0,3%	0,1%

Se as eleições para Prefeito(a) de Fortaleza fossem hoje e os(as) candidatos(as) fossem esses(as), em quem o(a) Sr(a) votaria?

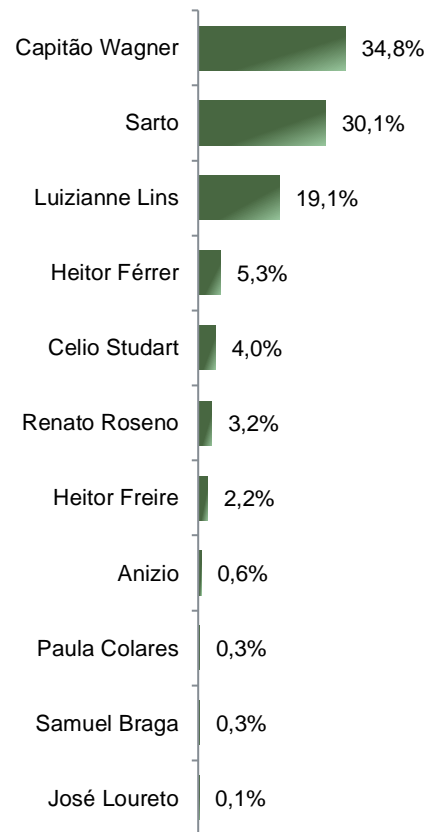


Situação Eleitoral – Prefeito(a)

ESTIMULADA – VOTOS VÁLIDOS

De acordo com a Resolução-TSE n.º 23.600/2019, essa pesquisa está registrada no Tribunal Superior Eleitoral sob o n.º CE-01587/2020 para o cargo de Prefeito.

8



Se as eleições para Prefeito(a) de Fortaleza fossem hoje e os(as) candidatos(as) fossem esses(as), em quem o(a) Sr(a) votaria?



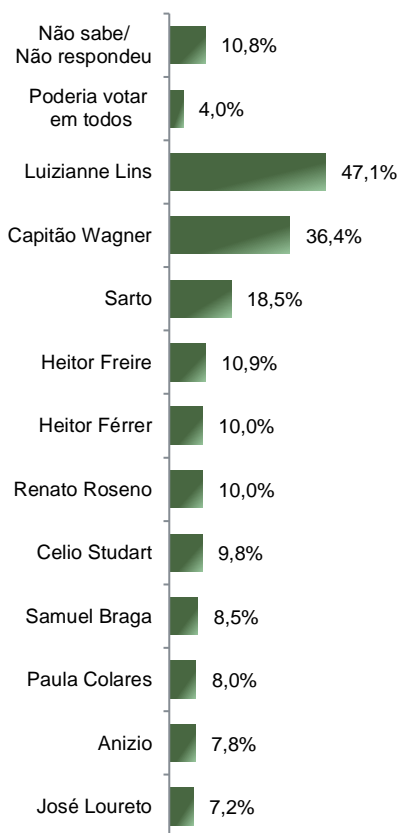
Rejeição dos(as) candidatos(as) a Prefeito(a)

ESTIMULADA – RM*

De acordo com a Resolução-TSE n.º 23.600/2019, essa pesquisa está registrada no Tribunal Superior Eleitoral sob o n.º CE-01587/2020 para o cargo de Prefeito.

*Cada entrevistado(a) poderia citar mais de 1 (um(a)) candidato(a)

9



	Não sabe/ Não respondeu	Poderia votar em todos	Luizianne Lins	Capitão Wagner	Sarto	Heitor Freire	Heitor Férrer	Renato Roseno	Celio Studart	Samuel Braga	Paula Colares	Anizio	José Loureto
Masculino	8,6%	1,9%	52,5%	33,9%	22,2%	12,5%	9,7%	13,1%	10,3%	9,2%	9,2%	8,9%	7,8%
Feminino	12,5%	5,7%	42,7%	38,4%	15,5%	9,5%	10,2%	7,5%	9,3%	8,0%	7,0%	6,8%	6,8%
De 16 a 24 anos	7,8%	3,9%	47,6%	42,7%	17,5%	11,7%	12,6%	8,7%	9,7%	9,7%	8,7%	7,8%	8,7%
De 25 a 34 anos	9,6%	2,2%	49,4%	41,0%	18,5%	10,7%	9,0%	9,6%	9,0%	6,2%	7,3%	6,2%	6,2%
De 35 a 44 anos	10,0%	3,5%	51,2%	34,1%	21,2%	10,6%	8,8%	9,4%	9,4%	10,0%	8,8%	8,8%	8,2%
De 45 a 59 anos	10,5%	4,0%	45,5%	32,0%	17,0%	9,5%	10,5%	11,0%	10,5%	8,0%	7,5%	8,0%	6,5%
60 anos ou mais	15,4%	6,7%	41,6%	34,9%	18,1%	12,8%	10,1%	10,7%	10,1%	9,4%	8,1%	8,1%	7,4%
De analfabeto à Ensino Fundamental completo	13,9%	5,2%	43,1%	37,5%	12,7%	9,7%	10,9%	11,2%	9,0%	9,7%	9,0%	8,2%	7,9%
Ensino Médio completo ou incompleto	11,8%	3,6%	48,5%	34,0%	18,9%	8,6%	8,0%	8,6%	8,6%	7,4%	7,1%	6,8%	6,2%
Ensino Superior completo ou incompleto	4,6%	3,1%	50,3%	39,0%	25,6%	16,4%	12,3%	10,8%	12,8%	8,7%	8,2%	8,7%	8,2%
PEA	10,1%	3,4%	47,8%	37,5%	21,2%	11,5%	10,7%	9,8%	10,1%	9,0%	8,8%	8,0%	8,0%
Não PEA	11,9%	5,1%	45,8%	34,3%	13,4%	9,7%	8,7%	10,5%	9,0%	7,6%	6,5%	7,2%	5,8%

BASE: Eleitores do município de Fortaleza (800)

Dentre esses(as) candidatos(as) a Prefeito(a) de Fortaleza, em qual o(a) Sr(a) NÃO VOTARIA DE JEITO NENHUM? (RM)



Rejeição dos(as) candidatos(as) a Prefeito(a)

COMPARATIVO – RM*

De acordo com a Resolução-TSE n.º 23.600/2019, essa pesquisa está registrada no Tribunal Superior Eleitoral sob o n.º CE-01587/2020 para o cargo de Prefeito.

**Cada entrevistado(a) poderia citar mais de 1 (um(a)) candidato(a)*

10

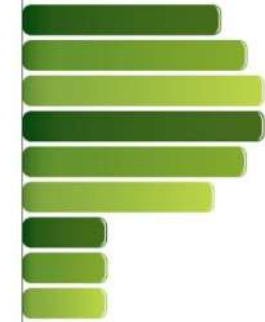
	Outubro 2020	Novembro 2020
Não sabe/ Não respondeu	10,1%	10,8%
Poderia votar em todos	2,1%	4,0%
Luizianne Lins	47,4%	47,1%
Capitão Wagner	34,3%	36,4%
Sarto	16,8%	18,5%
Heitor Freire	10,5%	10,9%
Heitor Férrer	9,8%	10,0%
Renato Roseno	10,9%	10,0%
Celio Studart	7,8%	9,8%
Samuel Braga	8,5%	8,5%
Paula Colares	7,5%	8,0%
Anizio	7,0%	7,8%
José Loureto	7,2%	7,2%

Dentre esses(as) candidatos(as) a Prefeito(a) de Fortaleza, em qual o(a) Sr(a) NÃO VOTARIA DE JEITO NENHUM? (RM)



PARANÁ PESQUISAS

Especialista em opinião pública.



Obrigado pela atenção!

