

De acordo com a Resolução-TSE n.º 23.600/2019, essa pesquisa está registrada no Tribunal Superior Eleitoral sob o n.º SC-05987/2020 para o cargo de Prefeito.



Pesquisa de Opinião Pública Município de Criciúma

Account Manager: Murilo Hidalgo

(paranapesquisas@gmail.com / paranapesquisas@paranapesquisas.com.br)





Metodologia

De acordo com a Resolução-TSE n.º 23.600/2019, essa pesquisa está registrada no Tribunal Superior Eleitoral sob o n.º SC-05987/2020 para o cargo de Prefeito.



Metodologia

De acordo com a Resolução-TSE n.º 23.600/2019, essa pesquisa está registrada no Tribunal Superior Eleitoral sob o n.º SC-05987/2020 para o cargo de Prefeito.

Curitiba, 11 de novembro de 2020.

Apresentamos a seguir os resultados da pesquisa de opinião pública realizada no **município de Criciúma**, com o objetivo de consultar à população **a situação eleitoral para as eleições Municipais de 2020 e avaliação das administrações Federal, Estadual e Municipal**.

PROCEDIMENTOS UTILIZADOS NA REALIZAÇÃO DA PESQUISA

O universo desta pesquisa abrange os eleitores do **município de Criciúma**. Para a realização desta pesquisa foi utilizada uma amostra de **640** eleitores, sendo esta estratificada segundo sexo, faixa etária, grau de escolaridade, nível econômico e posição geográfica. O trabalho de levantamento dos dados foi feito através de entrevistas pessoais telefônicas, com eleitores com 16 anos ou mais, durante os dias **06 a 09 de novembro de 2020**, sendo auditadas, no mínimo, 20,0% das entrevistas. **A Paraná Pesquisas encontra-se registrada no Conselho Regional de Estatística da 1ª, 2ª, 3ª, 4ª, 5ª, 6ª e 7ª Região sob o nº 3122/20. De acordo com a Resolução-TSE nº. 23.600/2019, essa pesquisa está registrada no Tribunal Superior Eleitoral sob o nº SC-05987/2020.**

Tal amostra representativa do **município de Criciúma** atinge um grau de confiança de 95,0% para uma margem estimada de erro de aproximadamente **4,0%** para os resultados gerais.





Situação Eleitoral para o Executivo Municipal

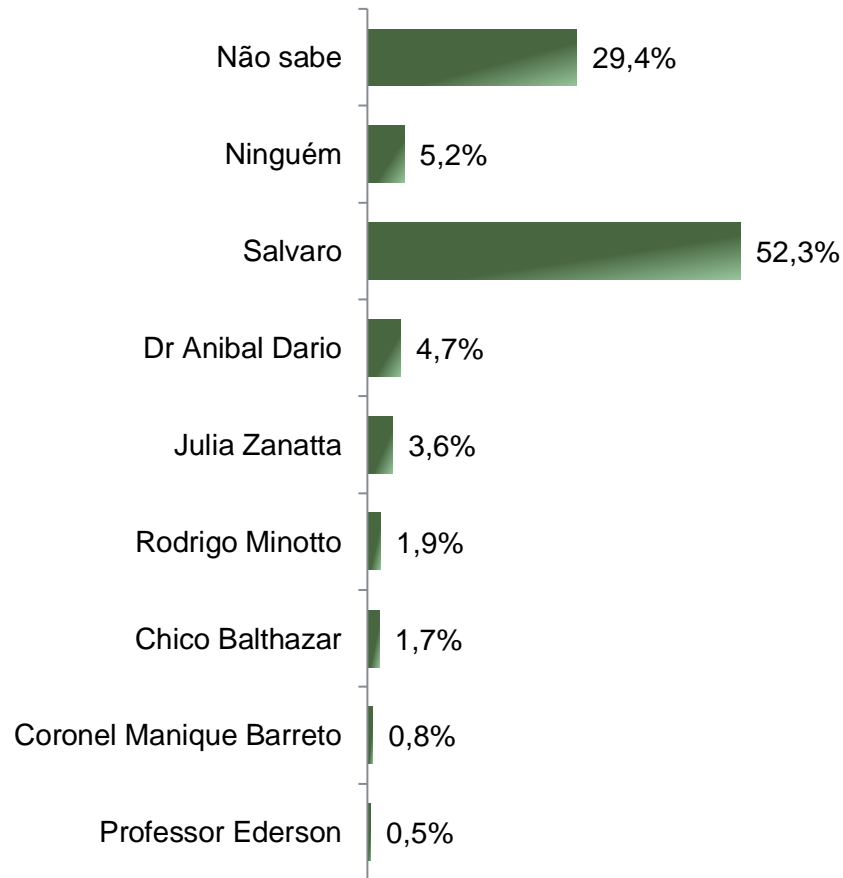
De acordo com a Resolução-TSE n.º 23.600/2019, essa pesquisa está registrada no Tribunal Superior Eleitoral sob o n.º SC-05987/2020 para o cargo de Prefeito.



Situação Eleitoral - Prefeito(a) ESPONTÂNEA

De acordo com a Resolução-TSE n.º 23.600/2019, essa pesquisa está registrada no Tribunal Superior Eleitoral sob o n.º SC-05987/2020 para o cargo de Prefeito.

5



BASE: Eleitores do município de Criciúma (640)

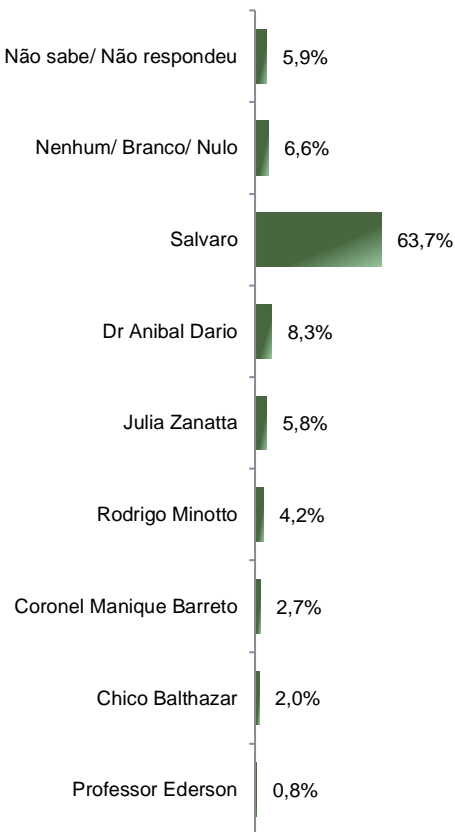
Se as eleições para Prefeito(a) de Criciúma fossem hoje, em quem o(a) Sr(a) votaria?



Situação Eleitoral - Prefeito(a)

ESTIMULADA

De acordo com a Resolução-TSE n.º 23.600/2019, essa pesquisa está registrada no Tribunal Superior Eleitoral sob o n.º SC-05987/2020 para o cargo de Prefeito.



	Não sabe/ Não respondeu	Nenhum/ Branco/ Nulo	Salvaro	Dr Anibal Dario	Julia Zanatta	Rodrigo Minotto	Coronel Manique Barreto	Chico Balthazar	Professor Ederson
Masculino	3,3%	6,0%	61,9%	7,3%	8,3%	5,6%	4,0%	2,6%	1,0%
Feminino	8,3%	7,1%	65,4%	9,2%	3,6%	3,0%	1,5%	1,5%	0,6%
De 16 a 24 anos	8,5%	8,5%	63,4%	4,2%	7,0%	4,2%	1,4%	1,4%	1,4%
De 25 a 34 anos	6,7%	7,5%	61,2%	9,7%	6,0%	5,2%	1,5%	1,5%	0,7%
De 35 a 44 anos	6,3%	7,0%	63,3%	8,6%	5,5%	4,7%	2,3%	2,3%	0,0%
De 45 a 59 anos	4,8%	6,0%	62,7%	7,2%	5,4%	5,4%	4,2%	2,4%	1,8%
60 anos ou mais	5,0%	5,0%	68,1%	9,9%	5,7%	1,4%	2,8%	2,1%	0,0%
De analfabeto à Ensino Fundamental completo	6,9%	6,3%	66,7%	6,9%	4,8%	3,2%	3,7%	0,5%	1,1%
Ensino Médio completo ou incompleto	5,1%	5,9%	68,9%	7,9%	3,9%	3,1%	2,0%	2,4%	0,8%
Ensino Superior completo ou incompleto	6,1%	7,6%	54,3%	10,2%	9,1%	6,6%	2,5%	3,0%	0,5%
PEA	5,8%	6,5%	64,1%	7,8%	5,8%	4,3%	2,8%	1,7%	1,1%
Não PEA	6,2%	6,7%	62,9%	9,6%	5,6%	3,9%	2,2%	2,8%	0,0%

BASE: Eleitores do município de Criciúma (640)

Se as eleições para Prefeito(a) de Criciúma fossem hoje e os(as) candidatos(as) fossem esses(as), em quem o(a) Sr(a) votaria?



Situação Eleitoral - Prefeito(a)

COMPARATIVO

De acordo com a Resolução-TSE n.º 23.600/2019, essa pesquisa está registrada no Tribunal Superior Eleitoral sob o n.º SC-05987/2020 para o cargo de Prefeito.

7

	Outubro 2020	Novembro 2020
Não sabe/ Não respondeu	6,9%	5,9%
Nenhum/ Branco/ Nulo	7,9%	6,6%
Salvaro	64,6%	63,7%
Dr Anibal Dario	5,7%	8,3%
Julia Zanatta	4,1%	5,8%
Rodrigo Minotto	2,8%	4,2%
Coronel Manique Barreto	3,8%	2,7%
Chico Balthazar	3,6%	2,0%
Professor Ederson	0,7%	0,8%

Se as eleições para Prefeito(a) de Criciúma fossem hoje e os(as) candidatos(as) fossem esses(as), em quem o(a) Sr(a) votaria?

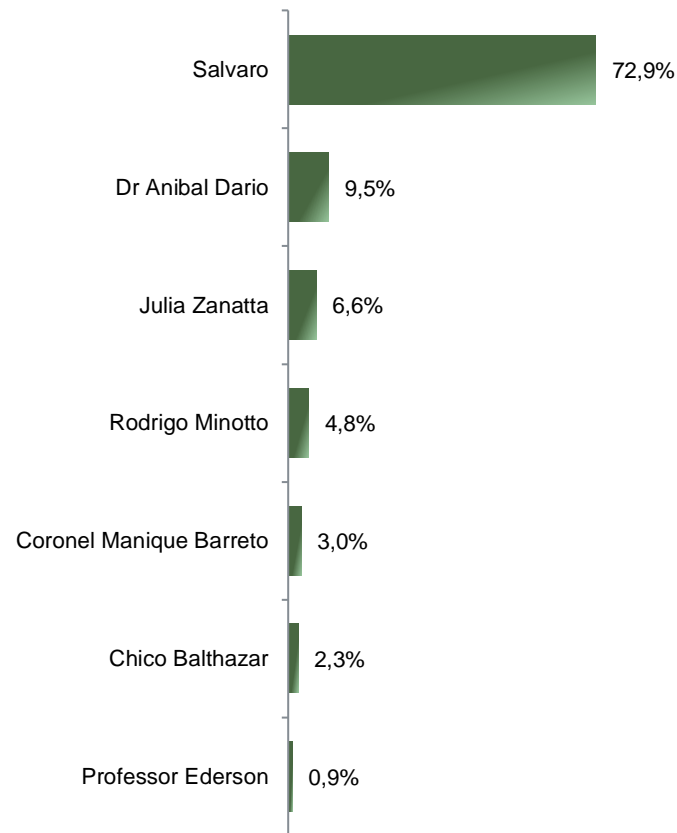


Situação Eleitoral – Prefeito(a)

ESTIMULADA – VOTOS VÁLIDOS

De acordo com a Resolução-TSE n.º 23.600/2019, essa pesquisa está registrada no Tribunal Superior Eleitoral sob o n.º SC-05987/2020 para o cargo de Prefeito.

8



Se as eleições para Prefeito(a) de Criciúma fossem hoje e os(as) candidatos(as) fossem esses(as), em quem o(a) Sr(a) votaria?



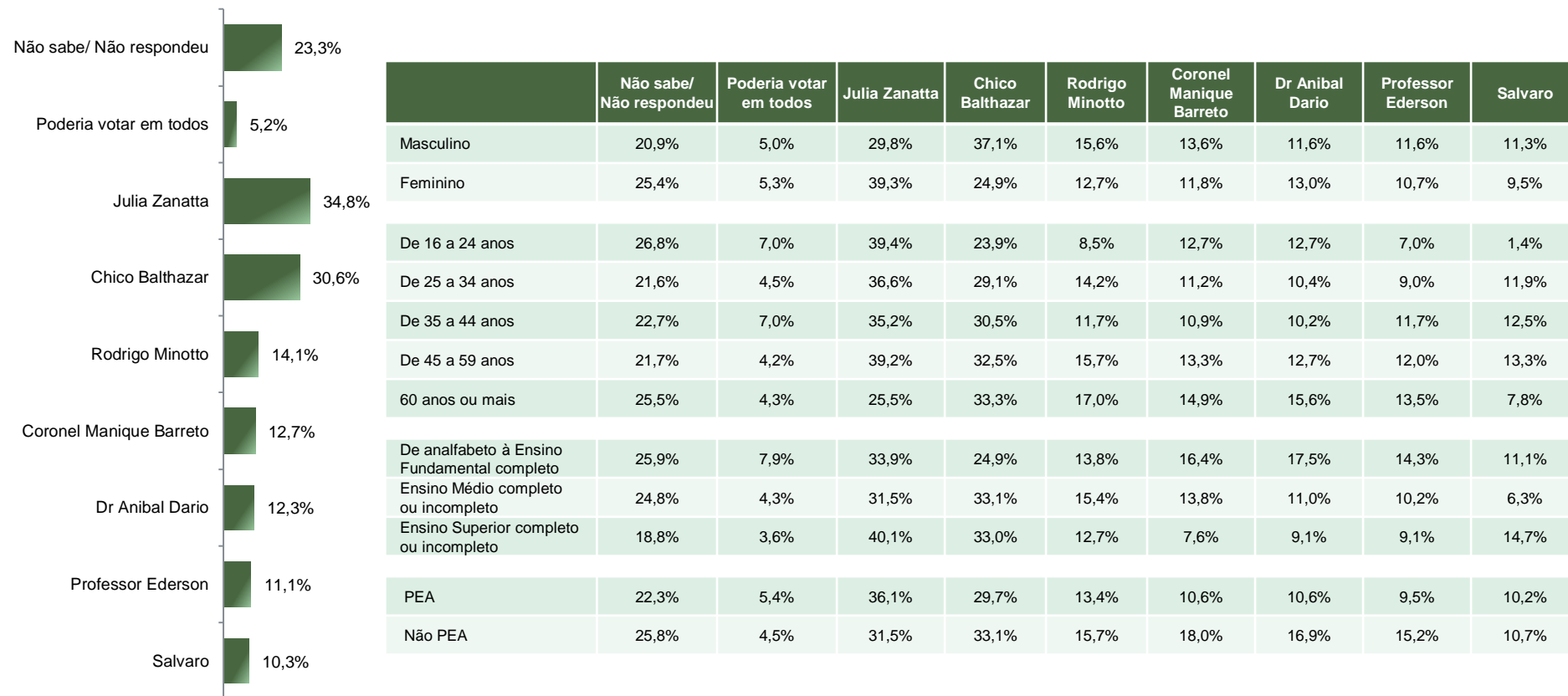
Rejeição dos(as) candidatos(as) a Prefeito(a)

ESTIMULADA – RM*

De acordo com a Resolução-TSE n.º 23.600/2019, essa pesquisa está registrada no Tribunal Superior Eleitoral sob o n.º SC-05987/2020 para o cargo de Prefeito.

*Cada entrevistado(a) poderia citar mais de 1 (um(a)) candidato(a)

9



BASE: Eleitores do município de Criciúma (640)

Dentre esses(as) candidatos(as) a Prefeito(a) de Criciúma, em qual o(a) Sr(a) NÃO VOTARIA DE JEITO NENHUM? (RM)



Rejeição dos(as) candidatos(as) a Prefeito(a)

COMPARATIVO – RM*

De acordo com a Resolução-TSE n.º 23.600/2019, essa pesquisa está registrada no Tribunal Superior Eleitoral sob o n.º SC-05987/2020 para o cargo de Prefeito.

**Cada entrevistado(a) poderia citar mais de 1 (um(a)) candidato(a)*

10

	Outubro 2020	Novembro 2020
Não sabe/ Não respondeu	22,6%	23,3%
Poderia votar em todos	3,4%	5,2%
Julia Zanatta	34,9%	34,8%
Chico Balthazar	34,8%	30,6%
Rodrigo Minotto	17,0%	14,1%
Coronel Manique Barreto	14,6%	12,7%
Dr Anibal Dario	9,3%	12,3%
Professor Ederson	10,2%	11,1%
Salvaro	14,1%	10,3%

Dentre esses(as) candidatos(as) a Prefeito(a) de Criciúma, em qual o(a) Sr(a) NÃO VOTARIA DE JEITO NENHUM? (RM)





Avaliação da Administração Federal

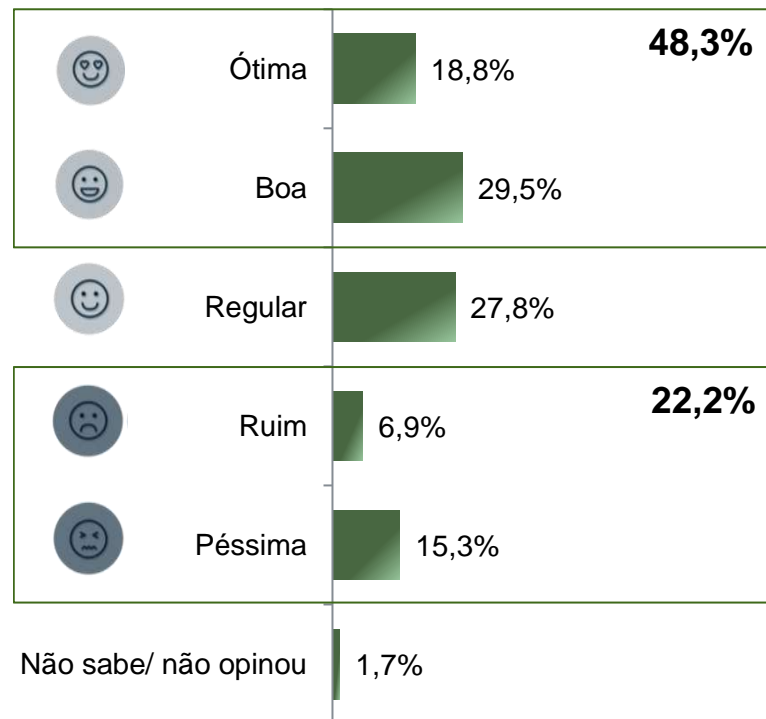
De acordo com a Resolução-TSE n.º 23.600/2019, essa pesquisa está registrada no Tribunal Superior Eleitoral sob o n.º SC-05987/2020 para o cargo de Prefeito.



Avaliação da administração do Presidente Jair Bolsonaro

ESTIMULADA

De acordo com a Resolução-TSE n.º 23.600/2019, essa pesquisa está registrada no Tribunal Superior Eleitoral sob o n.º SC-05987/2020 para o cargo de Prefeito.



	Ótima	Boa	Regular	Ruim	Péssima	Não sabe/ não opinou
Masculino	20,9%	33,1%	27,8%	5,6%	11,6%	1,0%
Feminino	16,9%	26,3%	27,8%	8,0%	18,6%	2,4%
De 16 a 24 anos	7,0%	18,3%	29,6%	8,5%	33,8%	2,8%
De 25 a 34 anos	21,6%	29,9%	26,1%	6,7%	14,9%	0,7%
De 35 a 44 anos	20,3%	33,6%	24,2%	7,8%	12,5%	1,6%
De 45 a 59 anos	18,7%	32,5%	26,5%	6,0%	14,5%	1,8%
60 anos ou mais	20,6%	27,7%	33,3%	6,4%	9,9%	2,1%
De analfabeto à Ensino Fundamental completo	18,5%	29,1%	24,9%	9,0%	16,4%	2,1%
Ensino Médio completo ou incompleto	18,1%	29,9%	30,7%	5,1%	14,6%	1,6%
Ensino Superior completo ou incompleto	19,8%	29,4%	26,9%	7,1%	15,2%	1,5%
PEA	18,8%	29,0%	27,9%	6,5%	15,8%	1,9%
Não PEA	18,5%	30,9%	27,5%	7,9%	14,0%	1,1%

BASE: Eleitores do município de Criciúma (640)

A administração do Presidente Jair Bolsonaro, está sendo ótima, boa, regular, ruim ou péssima?



Avaliação da administração do Presidente Jair Bolsonaro

COMPARATIVO

De acordo com a Resolução-TSE n.º 23.600/2019, essa pesquisa está registrada no Tribunal Superior Eleitoral sob o n.º SC-05987/2020 para o cargo de Prefeito.

13

	Outubro 2020	Novembro 2020
Ótima	20,2%	18,8%
Boa	28,9%	29,5%
Regular	29,3%	27,8%
Ruim	4,8%	6,9%
Péssima	14,9%	15,3%
Não sabe/ não opinou	2,0%	1,7%





Avaliação da Administração Estadual

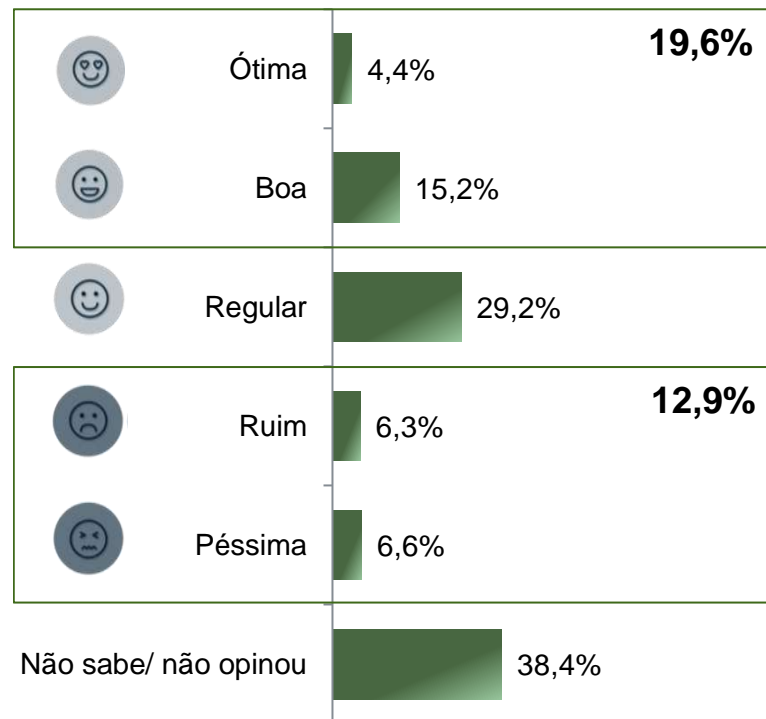
De acordo com a Resolução-TSE n.º 23.600/2019, essa pesquisa está registrada no Tribunal Superior Eleitoral sob o n.º SC-05987/2020 para o cargo de Prefeito.



Avaliação da administração da Governadora Daniela Reinehr

ESTIMULADA

De acordo com a Resolução-TSE n.º 23.600/2019, essa pesquisa está registrada no Tribunal Superior Eleitoral sob o n.º SC-05987/2020 para o cargo de Prefeito.



	Ótima	Boa	Regular	Ruim	Péssima	Não sabe/ não opinou
Masculino	6,6%	12,6%	31,5%	5,6%	6,3%	37,4%
Feminino	2,4%	17,5%	27,2%	6,8%	6,8%	39,3%
De 16 a 24 anos	4,2%	22,5%	35,2%	11,3%	7,0%	19,7%
De 25 a 34 anos	6,0%	17,2%	31,3%	9,7%	8,2%	27,6%
De 35 a 44 anos	4,7%	13,3%	35,9%	5,5%	8,6%	32,0%
De 45 a 59 anos	3,6%	12,0%	25,3%	4,2%	6,0%	48,8%
60 anos ou mais	3,5%	14,9%	22,7%	3,5%	3,5%	51,8%
De analfabeto à Ensino Fundamental completo	5,3%	13,8%	28,0%	10,1%	2,1%	40,7%
Ensino Médio completo ou incompleto	3,5%	14,6%	32,3%	5,9%	7,5%	36,2%
Ensino Superior completo ou incompleto	4,6%	17,3%	26,4%	3,0%	9,6%	39,1%
PEA	4,5%	14,1%	32,3%	6,3%	7,1%	35,7%
Não PEA	3,9%	18,0%	21,3%	6,2%	5,1%	45,5%

BASE: Eleitores do município de Criciúma (640)

A administração da Governadora de Santa Catarina, Daniela Reinehr, está sendo ótima, boa, regular, ruim ou péssima?





Avaliação da Administração Municipal

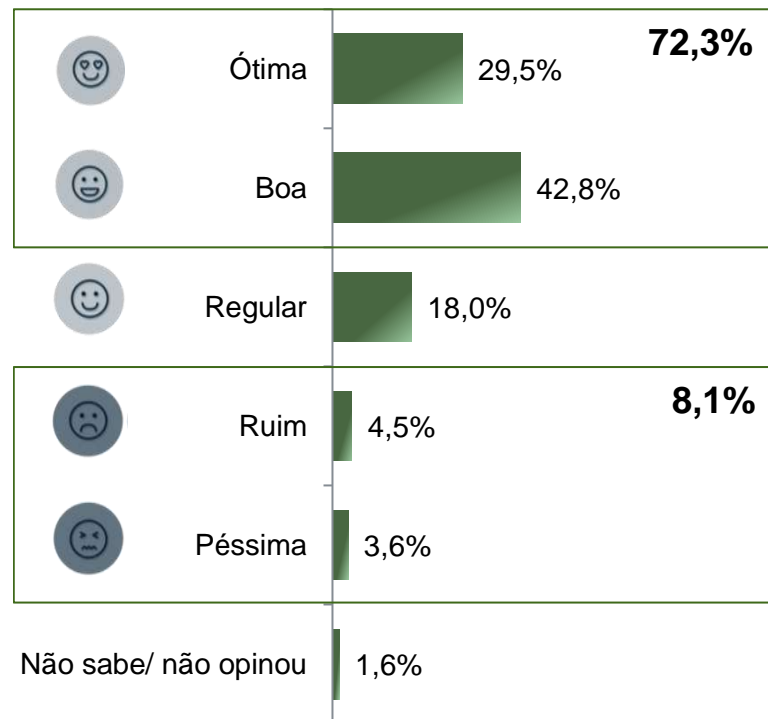
De acordo com a Resolução-TSE n.º 23.600/2019, essa pesquisa está registrada no Tribunal Superior Eleitoral sob o n.º SC-05987/2020 para o cargo de Prefeito.



Avaliação da administração do Prefeito Salvaro

ESTIMULADA

De acordo com a Resolução-TSE n.º 23.600/2019, essa pesquisa está registrada no Tribunal Superior Eleitoral sob o n.º SC-05987/2020 para o cargo de Prefeito.



	Ótima	Boa	Regular	Ruim	Péssima	Não sabe/ não opinou
Masculino	31,8%	39,1%	18,9%	5,3%	3,0%	2,0%
Feminino	27,5%	46,2%	17,2%	3,8%	4,1%	1,2%
De 16 a 24 anos	25,4%	46,5%	19,7%	5,6%	1,4%	1,4%
De 25 a 34 anos	25,4%	43,3%	19,4%	4,5%	5,2%	2,2%
De 35 a 44 anos	28,9%	39,1%	22,7%	4,7%	3,1%	1,6%
De 45 a 59 anos	30,1%	43,4%	16,9%	4,2%	3,6%	1,8%
60 anos ou mais	35,5%	43,3%	12,8%	4,3%	3,5%	0,7%
De analfabeto à Ensino Fundamental completo	30,2%	43,4%	17,5%	4,2%	3,7%	1,1%
Ensino Médio completo ou incompleto	32,7%	42,9%	17,3%	3,5%	2,0%	1,6%
Ensino Superior completo ou incompleto	24,9%	42,1%	19,3%	6,1%	5,6%	2,0%
PEA	27,1%	44,6%	18,4%	4,8%	3,5%	1,7%
Não PEA	36,0%	38,2%	16,9%	3,9%	3,9%	1,1%

BASE: Eleitores do município de Criciúma (640)

A administração do Prefeito de Criciúma, Salvaro, está sendo ótima, boa, regular, ruim ou péssima?



Avaliação da administração do Prefeito Salvaro

COMPARATIVO

De acordo com a Resolução-TSE n.º 23.600/2019, essa pesquisa está registrada no Tribunal Superior Eleitoral sob o n.º SC-05987/2020 para o cargo de Prefeito.

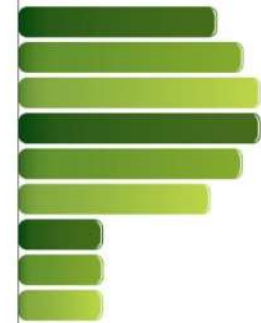
18

	Outubro 2020	Novembro 2020
Ótima	32,1%	29,5%
Boa	35,1%	42,8%
Regular	21,3%	18,0%
Ruim	4,6%	4,5%
Péssima	4,9%	3,6%
Não sabe/ não opinou	2,0%	1,6%



PARANÁ PESQUISAS

Especialista em opinião pública.



Obrigado pela atenção!

