

De acordo com a Resolução-TSE n.º 23.600/2019, essa pesquisa está registrada no Tribunal Superior Eleitoral sob o n.º PR-07608/2020 para o cargo de Prefeito.



## Pesquisa de Opinião Pública Município de Colombo

**Account Manager:** Murilo Hidalgo

([paranapesquisas@gmail.com](mailto:paranapesquisas@gmail.com) / [paranapesquisas@paranapesquisas.com.br](mailto:paranapesquisas@paranapesquisas.com.br))





# Metodologia

De acordo com a Resolução-TSE n.º 23.600/ 2019, essa pesquisa está registrada no Tribunal Superior Eleitoral sob o n.º PR-07608/2020 para o cargo de Prefeito.



# Metodologia

De acordo com a Resolução-TSE n.º 23.600/ 2019, essa pesquisa está registrada no Tribunal Superior Eleitoral sob o n.º PR-07608/2020 para o cargo de Prefeito.

3

Curitiba, 14 de novembro de 2020.

Apresentamos a seguir os resultados da pesquisa de opinião pública realizada no **município de Colombo**, com o objetivo de consultar à população sobre **a situação eleitoral para as eleições Municipais de 2020**.

## PROCEDIMENTOS UTILIZADOS NA REALIZAÇÃO DA PESQUISA

O universo desta pesquisa abrange os eleitores do **município de Colombo**. Para a realização desta pesquisa foi utilizada uma amostra de **800** eleitores, sendo esta estratificada segundo sexo, faixa etária, grau de escolaridade, renda familiar mensal e posição geográfica. O trabalho de levantamento dos dados foi feito através de entrevistas pessoais com eleitores com 16 anos ou mais durante os dias **12 a 13 de novembro de 2020**, sendo auditadas, no mínimo 20,0% das entrevistas. **A Paraná Pesquisas encontra-se registrada no Conselho Regional de Estatística da 1ª, 2ª, 3ª, 4ª, 5ª, 6ª e 7ª Região sob o nº 3122/20. De acordo com a Resolução-TSE nº. 23.600/2019, essa pesquisa está registrada no Tribunal Superior Eleitoral sob o nº PR-07608/2020.**

Tal amostra representativa do **município de Colombo** atinge um grau de confiança de 95,0% para uma margem estimada de erro de aproximadamente **3,5%** para os resultados gerais.





# Situação Eleitoral para o Executivo Municipal

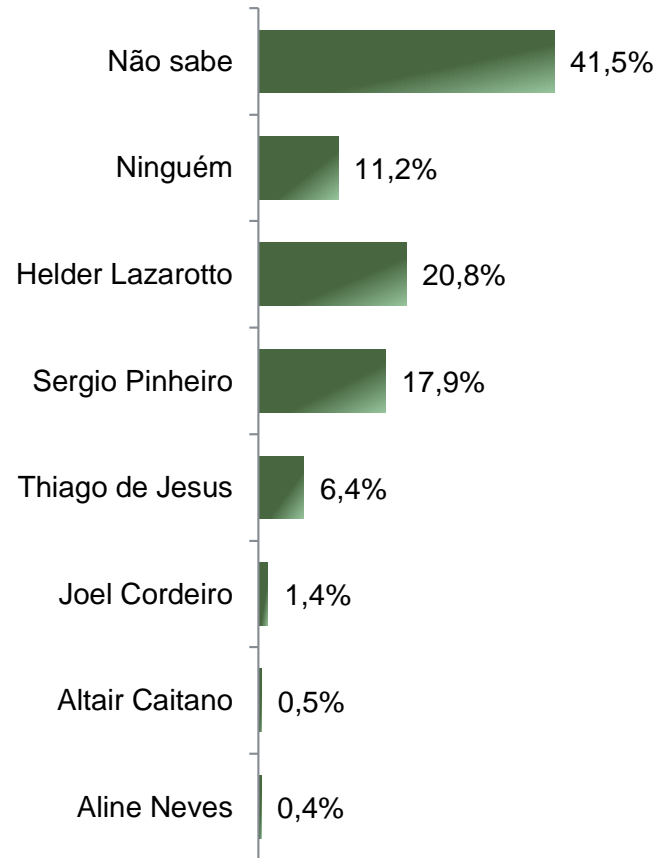
De acordo com a Resolução-TSE n.º 23.600/ 2019, essa pesquisa está registrada no Tribunal Superior Eleitoral sob o n.º PR-07608/2020 para o cargo de Prefeito.



## Situação Eleitoral – Prefeito(a) ESPONTÂNEA

De acordo com a Resolução-TSE n.º 23.600/ 2019, essa pesquisa está registrada no Tribunal Superior Eleitoral sob o n.º PR-07608/2020 para o cargo de Prefeito.

5



**BASE:** Eleitores do município de Colombo (800)

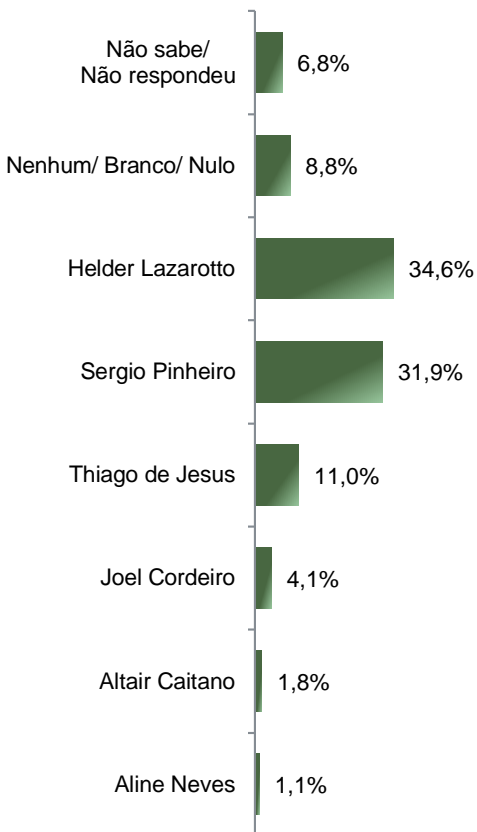
Se as eleições para Prefeito(a) de Colombo fossem hoje, em quem o(a) Sr(a) votaria?



# Situação Eleitoral – Prefeito(a)

## ESTIMULADA

De acordo com a Resolução-TSE n.º 23.600/ 2019, essa pesquisa está registrada no Tribunal Superior Eleitoral sob o n.º PR-07608/2020 para o cargo de Prefeito.



	Não sabe/ Não respondeu	Nenhum/ Branco/ Nulo	Helder Lazarotto	Sergio Pinheiro	Thiago de Jesus	Joel Cordeiro	Altair Caitano	Aline Neves
Masculino	5,3%	10,1%	35,9%	30,3%	11,2%	3,7%	2,1%	1,3%
Feminino	8,0%	7,5%	33,5%	33,3%	10,8%	4,5%	1,4%	0,9%
De 16 a 24 anos	6,6%	6,6%	26,4%	33,1%	17,4%	4,1%	1,7%	4,1%
De 25 a 34 anos	4,0%	8,5%	34,1%	31,8%	15,3%	4,0%	0,6%	1,7%
De 35 a 44 anos	6,5%	8,3%	34,5%	30,4%	11,9%	5,4%	3,0%	0,0%
De 45 a 59 anos	7,7%	8,7%	37,2%	33,3%	7,2%	3,4%	1,9%	0,5%
60 anos ou mais	9,4%	11,7%	39,1%	30,5%	3,9%	3,9%	1,6%	0,0%
De analfabeto à Ensino Fundamental completo	8,3%	9,8%	31,9%	32,8%	10,1%	4,3%	2,1%	0,6%
Ensino Médio completo ou incompleto	6,2%	8,4%	37,1%	30,6%	12,1%	3,4%	1,7%	0,6%
Ensino Superior completo ou incompleto	4,2%	6,8%	34,7%	33,1%	10,2%	5,9%	0,8%	4,2%
Até 2 salários mínimos (Até R\$ 2.090,00)	8,4%	9,4%	32,8%	32,2%	10,9%	3,4%	1,9%	0,9%
Acima de 2 salários mínimos (Mais de R\$ 2.090,00)	5,6%	8,3%	35,8%	31,7%	11,0%	4,6%	1,7%	1,3%

**BASE:** Eleitores do município de Colombo (800)

Se as eleições para Prefeito(a) de Colombo fossem hoje e os(as) candidatos(as) fossem esses(as), em quem o(a) Sr(a) votaria?

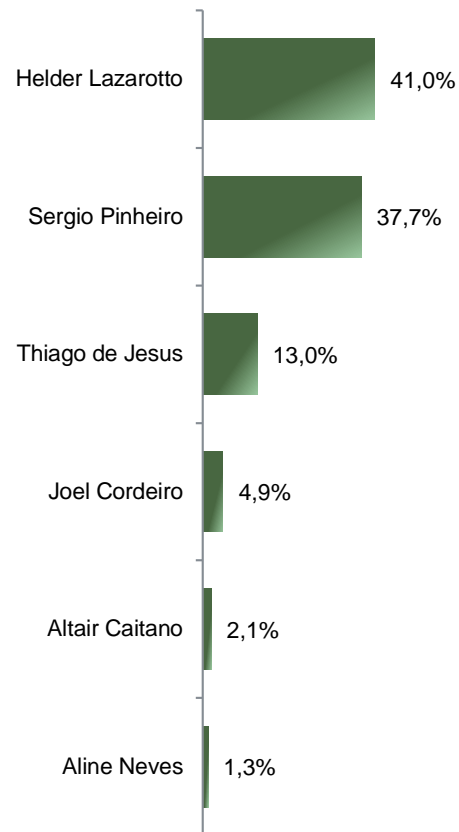


## Situação Eleitoral – Prefeito(a)

### ESTIMULADA – VOTOS VÁLIDOS

De acordo com a Resolução-TSE n.º 23.600/ 2019, essa pesquisa está registrada no Tribunal Superior Eleitoral sob o n.º PR-07608/2020 para o cargo de Prefeito.

7



**BASE:** Eleitores do município de Colombo (800)

Se as eleições para Prefeito(a) de Colombo fossem hoje e os(as) candidatos(as) fossem esses(as), em quem o(a) Sr(a) votaria?

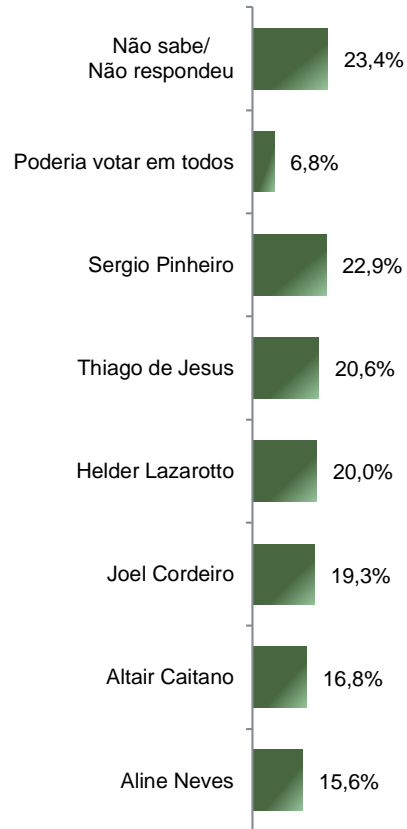


# Rejeição dos(as) candidatos(as) a Prefeito(a) ESTIMULADA – RM\*

De acordo com a Resolução-TSE n.º 23.600/ 2019, essa pesquisa está registrada no Tribunal Superior Eleitoral sob o n.º PR-07608/2020 para o cargo de Prefeito.

*\*Cada entrevistado(a) poderia citar mais de 1 (um(a)) candidato(a)*

8



	Não sabe/ Não respondeu	Poderia votar em todos	Sergio Pinheiro	Thiago de Jesus	Helder Lazarotto	Joel Cordeiro	Altair Caitano	Aline Neves
Masculino	18,4%	5,9%	24,7%	21,8%	21,3%	21,3%	21,3%	16,0%
Feminino	27,8%	7,5%	21,2%	19,6%	18,9%	17,5%	12,7%	15,3%
De 16 a 24 anos	26,4%	5,0%	19,8%	15,7%	19,0%	14,9%	15,7%	9,9%
De 25 a 34 anos	18,2%	5,7%	24,4%	21,6%	22,7%	13,1%	10,8%	11,9%
De 35 a 44 anos	21,4%	8,3%	22,6%	21,4%	22,6%	19,0%	18,5%	19,0%
De 45 a 59 anos	22,7%	8,2%	23,7%	19,8%	17,4%	24,2%	18,8%	17,9%
60 anos ou mais	31,3%	5,5%	22,7%	24,2%	18,0%	24,2%	20,3%	18,0%
De analfabeto à Ensino Fundamental completo	31,3%	7,7%	22,7%	16,6%	19,9%	19,0%	16,6%	17,2%
Ensino Médio completo ou incompleto	18,8%	5,6%	24,2%	23,6%	19,1%	21,6%	17,4%	15,2%
Ensino Superior completo ou incompleto	15,3%	7,6%	19,5%	22,9%	22,9%	12,7%	15,3%	12,7%
Até 2 salários mínimos (Até R\$ 2.090,00)	27,5%	7,8%	24,4%	15,9%	19,4%	18,1%	16,3%	17,8%
Acima de 2 salários mínimos (Mais de R\$ 2.090,00)	20,6%	6,0%	21,9%	23,8%	20,4%	20,0%	17,1%	14,2%

**BASE:** Eleitores do município de Colombo (800)

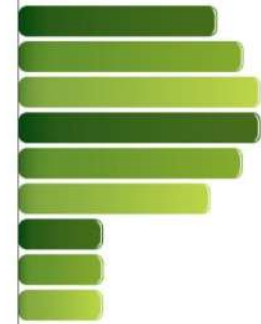
Dentre esses(as) candidatos(as) a Prefeito(a) de Colombo, em qual o(a) Sr(a) NÃO VOTARIA DE JEITO NENHUM? (RM)





# PARANÁ PESQUISAS

Especialista em opinião pública.



**Obrigado pela atenção!**

