

De acordo com a Resolução-TSE n.º 23.600/2019, essa pesquisa está registrada no Tribunal Superior Eleitoral sob o n.º SC-06378/2020 para o cargo de Prefeito.



Pesquisa de Opinião Pública Município de Chapecó

Account Manager: Murilo Hidalgo

(paranapesquisas@gmail.com / paranapesquisas@paranapesquisas.com.br)





Metodologia

De acordo com a Resolução-TSE n.º 23.600/2019, essa pesquisa está registrada no Tribunal Superior Eleitoral sob o n.º SC-06378/2020 para o cargo de Prefeito.



De acordo com a Resolução-TSE n.º 23.600/2019, essa pesquisa está registrada no Tribunal Superior Eleitoral sob o n.º SC-06378/2020 para o cargo de Prefeito.

Metodologia

Curitiba, 10 de novembro de 2020.

Apresentamos a seguir os resultados da pesquisa de opinião pública realizada no **município de Chapecó**, com o objetivo de consultar à população **a situação eleitoral para as eleições Municipais de 2020 e avaliação das administrações Federal, Estadual e Municipal.**

PROCEDIMENTOS UTILIZADOS NA REALIZAÇÃO DA PESQUISA

O universo desta pesquisa abrange os eleitores do **município de Chapecó**. Para a realização desta pesquisa foi utilizada uma amostra de **620** eleitores, sendo esta estratificada segundo sexo, faixa etária, grau de escolaridade, nível econômico e posição geográfica. O trabalho de levantamento dos dados foi feito através de entrevistas pessoais telefônicas, com eleitores com 16 anos ou mais, durante os dias **05 a 09 de novembro de 2020**, sendo auditadas, no mínimo, 20,0% das entrevistas. **A Paraná Pesquisas encontra-se registrada no Conselho Regional de Estatística da 1ª, 2ª, 3ª, 4ª, 5ª, 6ª e 7ª Região sob o nº 3122/20. De acordo com a Resolução-TSE nº. 23.600/2019, essa pesquisa está registrada no Tribunal Superior Eleitoral sob o nº SC-06378/2020.**

Tal amostra representativa do **município de Chapecó** atinge um grau de confiança de 95,0% para uma margem estimada de erro de aproximadamente **4,0%** para os resultados gerais.





Situação Eleitoral para o Executivo Municipal

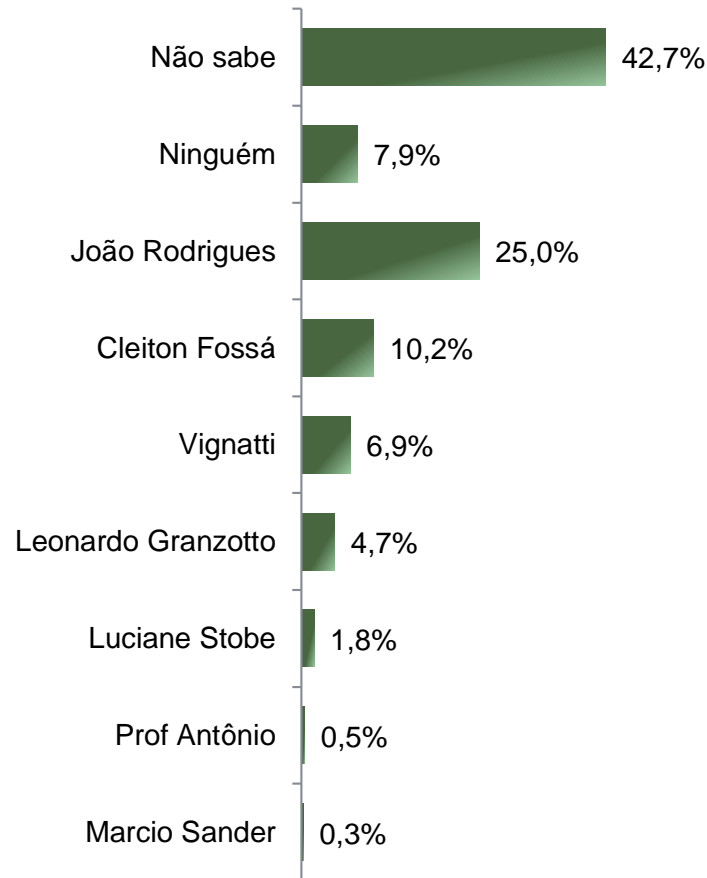
De acordo com a Resolução-TSE n.º 23.600/2019, essa pesquisa está registrada no Tribunal Superior Eleitoral sob o n.º SC-06378/2020 para o cargo de Prefeito.



Situação Eleitoral - Prefeito(a) ESPONTÂNEA

De acordo com a Resolução-TSE n.º 23.600/2019, essa pesquisa está registrada no Tribunal Superior Eleitoral sob o n.º SC-06378/2020 para o cargo de Prefeito.

5



BASE: Eleitores do município de Chapecó (620)

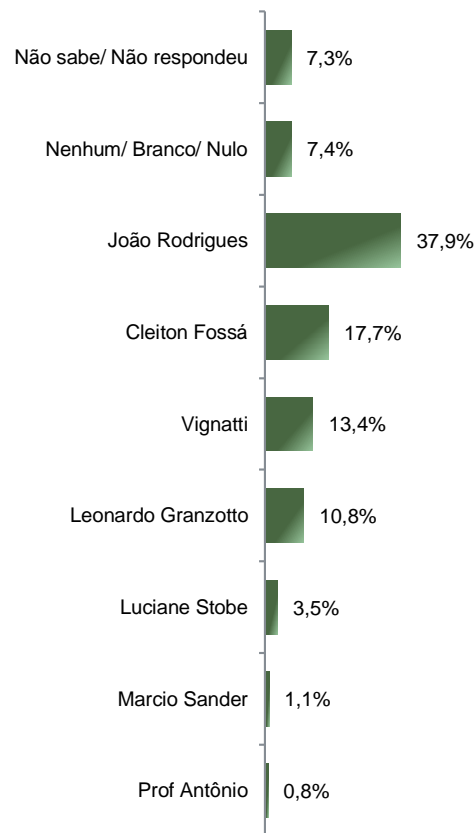
Se as eleições para Prefeito(a) de Chapecó fossem hoje, em quem o(a) Sr(a) votaria?



Situação Eleitoral - Prefeito(a)

ESTIMULADA

De acordo com a Resolução-TSE n.º 23.600/2019, essa pesquisa está registrada no Tribunal Superior Eleitoral sob o n.º SC-06378/2020 para o cargo de Prefeito.



	Não sabe/ Não respondeu	Nenhum/ Branco/ Nulo	João Rodrigues	Cleiton Fossá	Vignatti	Leonardo Granzotto	Luciane Stobe	Marcio Sander	Prof Antônio
Masculino	6,7%	7,4%	41,1%	17,2%	11,8%	11,4%	2,0%	1,3%	1,0%
Feminino	7,7%	7,4%	35,0%	18,3%	14,9%	10,2%	5,0%	0,9%	0,6%
De 16 a 24 anos	7,4%	7,4%	28,4%	21,0%	12,3%	12,3%	4,9%	2,5%	3,7%
De 25 a 34 anos	7,7%	9,2%	30,3%	22,5%	14,1%	12,0%	4,2%	0,0%	0,0%
De 35 a 44 anos	6,9%	8,5%	38,5%	18,5%	10,8%	12,3%	3,1%	0,8%	0,8%
De 45 a 59 anos	7,1%	6,5%	41,9%	15,5%	13,5%	9,7%	3,2%	1,9%	0,6%
60 anos ou mais	7,1%	5,4%	48,2%	11,6%	16,1%	8,0%	2,7%	0,9%	0,0%
De analfabeto à Ensino Fundamental completo	8,1%	6,4%	39,0%	16,3%	16,9%	7,0%	5,2%	0,6%	0,6%
Ensino Médio completo ou incompleto	8,1%	6,2%	39,0%	17,4%	13,1%	12,0%	1,9%	1,5%	0,8%
Ensino Superior completo ou incompleto	5,3%	10,1%	35,4%	19,6%	10,6%	12,7%	4,2%	1,1%	1,1%
PEA	7,1%	7,8%	36,5%	19,1%	12,6%	11,3%	3,8%	1,0%	0,8%
Não PEA	7,7%	6,3%	42,7%	13,3%	16,1%	9,1%	2,8%	1,4%	0,7%

BASE: Eleitores do município de Chapecó (620)

Se as eleições para Prefeito(a) de Chapecó fossem hoje e os(as) candidatos(as) fossem esses(as), em quem o(a) Sr(a) votaria?



Situação Eleitoral - Prefeito(a)

COMPARATIVO

De acordo com a Resolução-TSE n.º 23.600/2019, essa pesquisa está registrada no Tribunal Superior Eleitoral sob o n.º SC-06378/2020 para o cargo de Prefeito.

7

	Outubro 2020	Novembro 2020
Não sabe/ Não respondeu	8,4%	7,3%
Nenhum/ Branco/ Nulo	10,0%	7,4%
João Rodrigues	38,9%	37,9%
Cleiton Fossá	19,7%	17,7%
Vignatti	11,1%	13,4%
Leonardo Granzotto	5,9%	10,8%
Luciane Stobe	2,5%	3,5%
Marcio Sander	2,0%	1,1%
Prof Antônio	1,6%	0,8%

Se as eleições para Prefeito(a) de Chapecó fossem hoje e os(as) candidatos(as) fossem esses(as), em quem o(a) Sr(a) votaria?

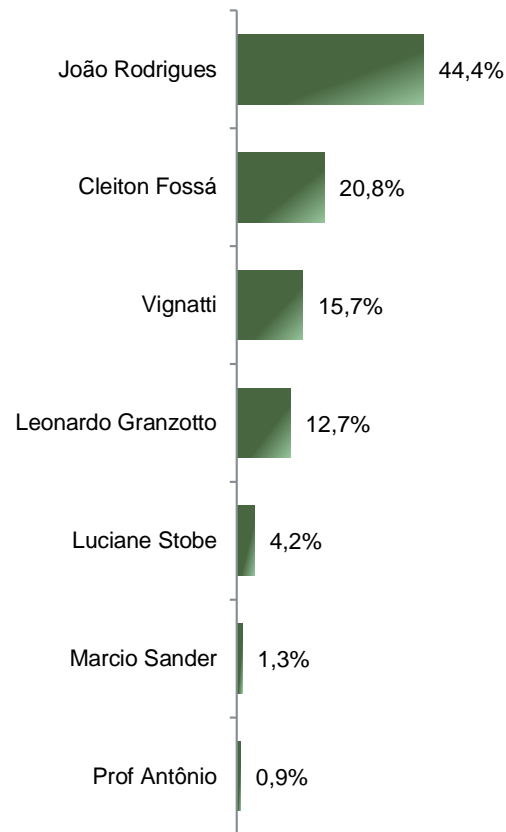


Situação Eleitoral – Prefeito(a)

ESTIMULADA – VOTOS VÁLIDOS

De acordo com a Resolução-TSE n.º 23.600/2019, essa pesquisa está registrada no Tribunal Superior Eleitoral sob o n.º SC-06378/2020 para o cargo de Prefeito.

8



Se as eleições para Prefeito(a) de Chapecó fossem hoje e os(as) candidatos(as) fossem esses(as), em quem o(a) Sr(a) votaria?

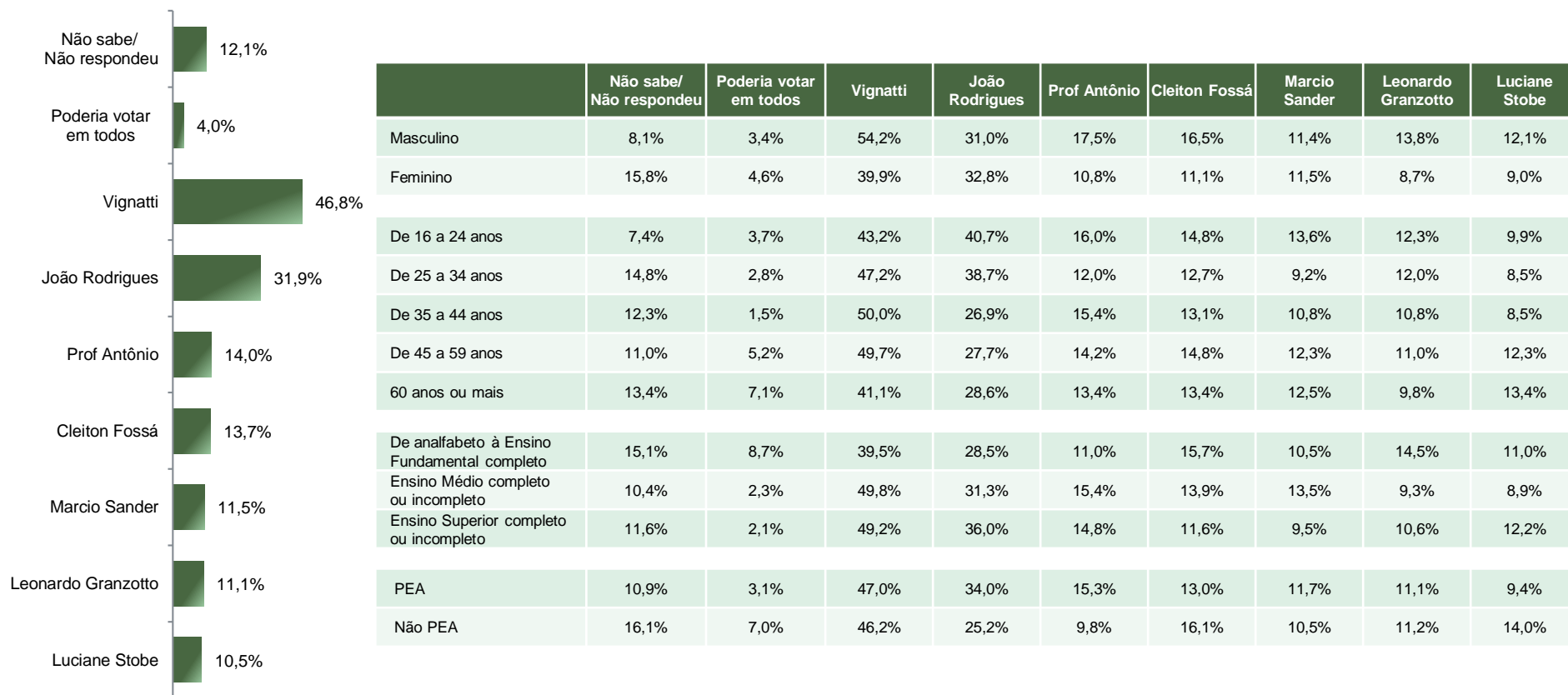


Rejeição dos(as) candidatos(as) a Prefeito(a) ESTIMULADA – RM*

De acordo com a Resolução-TSE n.º 23.600/2019, essa pesquisa está registrada no Tribunal Superior Eleitoral sob o n.º SC-06378/2020 para o cargo de Prefeito.

**Cada entrevistado(a) poderia citar mais de 1 (um(a)) candidato(a)*

0



BASE: Eleitores do município de Chapecó (620)

Dentre esses(as) candidatos(as) a Prefeito(a) de Chapecó, em qual o(a) Sr(a) NÃO VOTARIA DE JEITO NENHUM? (RM)



Rejeição dos(as) candidatos(as) a Prefeito(a)

COMPARATIVO – RM*

De acordo com a Resolução-TSE n.º 23.600/2019, essa pesquisa está registrada no Tribunal Superior Eleitoral sob o n.º SC-06378/2020 para o cargo de Prefeito.

**Cada entrevistado(a) poderia citar mais de 1 (um(a)) candidato(a)*

10

	Outubro 2020	Novembro 2020
Não sabe/ Não respondeu	11,1%	12,1%
Poderia votar em todos	3,3%	4,0%
Vignatti	48,7%	46,8%
João Rodrigues	30,3%	31,9%
Prof Antônio	16,9%	14,0%
Cleiton Fossá	14,8%	13,7%
Marcio Sander	17,4%	11,5%
Leonardo Granzotto	13,4%	11,1%
Luciane Stobe	13,9%	10,5%

Dentre esses(as) candidatos(as) a Prefeito(a) de Chapecó, em qual o(a) Sr(a) NÃO VOTARIA DE JEITO NENHUM? (RM)





Avaliação da Administração Federal

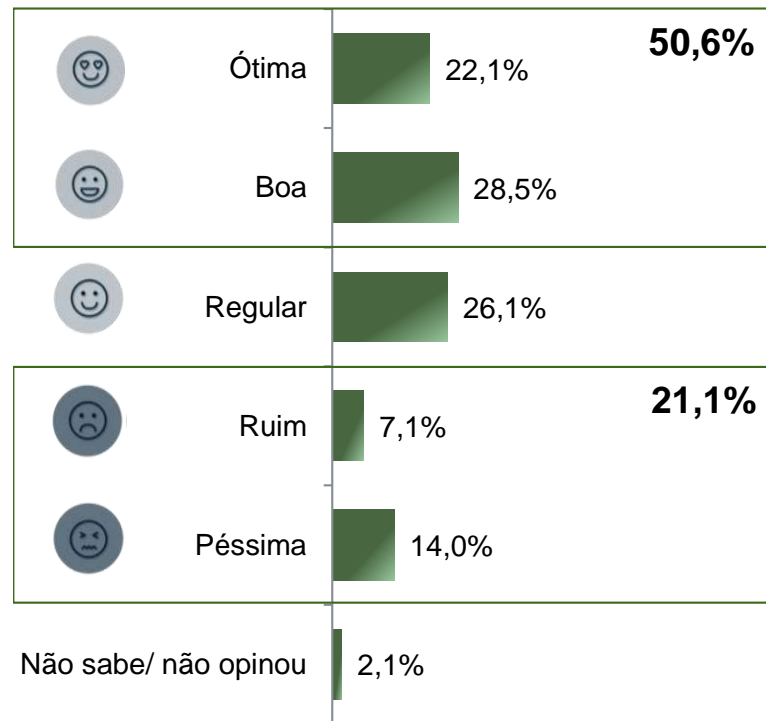
De acordo com a Resolução-TSE n.º 23.600/2019, essa pesquisa está registrada no Tribunal Superior Eleitoral sob o n.º SC-06378/2020 para o cargo de Prefeito.



Avaliação da administração do Presidente Jair Bolsonaro

ESTIMULADA

De acordo com a Resolução-TSE n.º 23.600/2019, essa pesquisa está registrada no Tribunal Superior Eleitoral sob o n.º SC-06378/2020 para o cargo de Prefeito.



	Ótima	Boa	Regular	Ruim	Péssima	Não sabe/ não opinou
Masculino	30,6%	29,6%	22,2%	4,7%	11,4%	1,3%
Feminino	14,2%	27,6%	29,7%	9,3%	16,4%	2,8%
De 16 a 24 anos	13,6%	19,8%	35,8%	14,8%	14,8%	1,2%
De 25 a 34 anos	21,8%	25,4%	31,0%	5,6%	14,1%	2,1%
De 35 a 44 anos	24,6%	33,8%	20,0%	6,9%	13,1%	1,5%
De 45 a 59 anos	24,5%	33,5%	19,4%	5,8%	14,2%	2,6%
60 anos ou mais	22,3%	25,9%	29,5%	5,4%	14,3%	2,7%
De analfabeto à Ensino Fundamental completo	18,0%	26,2%	31,4%	7,6%	14,0%	2,9%
Ensino Médio completo ou incompleto	23,9%	30,1%	26,3%	4,2%	13,5%	1,9%
Ensino Superior completo ou incompleto	23,3%	28,6%	21,2%	10,6%	14,8%	1,6%
PEA	22,0%	29,1%	25,6%	7,3%	14,5%	1,5%
Não PEA	22,4%	26,6%	28,0%	6,3%	12,6%	4,2%

BASE: Eleitores do município de Chapecó (620)

A administração do Presidente Jair Bolsonaro, está sendo ótima, boa, regular, ruim ou péssima?



Avaliação da administração do Presidente Jair Bolsonaro

COMPARATIVO

De acordo com a Resolução-TSE n.º 23.600/2019, essa pesquisa está registrada no Tribunal Superior Eleitoral sob o n.º SC-06378/2020 para o cargo de Prefeito.

13

	Outubro 2020	Novembro 2020
Ótima	22,0%	22,1%
Boa	30,5%	28,5%
Regular	24,4%	26,1%
Ruim	6,7%	7,1%
Péssima	14,4%	14,0%
Não sabe/ não opinou	2,0%	2,1%





Avaliação da Administração Estadual

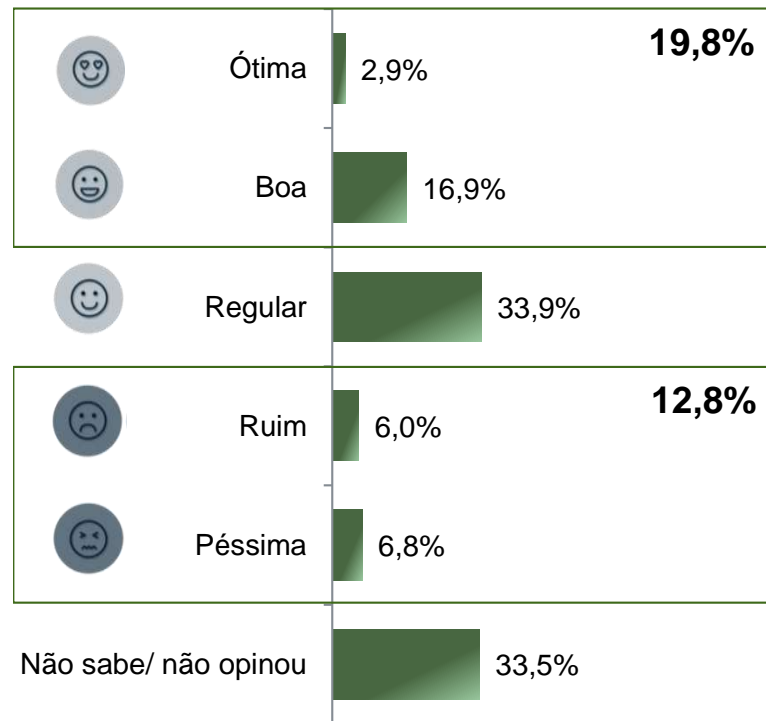
De acordo com a Resolução-TSE n.º 23.600/2019, essa pesquisa está registrada no Tribunal Superior Eleitoral sob o n.º SC-06378/2020 para o cargo de Prefeito.



Avaliação da administração da Governadora Daniela Reinehr

ESTIMULADA

De acordo com a Resolução-TSE n.º 23.600/2019, essa pesquisa está registrada no Tribunal Superior Eleitoral sob o n.º SC-06378/2020 para o cargo de Prefeito.



	Ótima	Boa	Regular	Ruim	Péssima	Não sabe/ não opinou
Masculino	4,7%	18,5%	31,3%	5,1%	7,7%	32,7%
Feminino	1,2%	15,5%	36,2%	6,8%	5,9%	34,4%
De 16 a 24 anos	2,5%	21,0%	49,4%	3,7%	2,5%	21,0%
De 25 a 34 anos	4,2%	12,7%	41,5%	7,0%	5,6%	28,9%
De 35 a 44 anos	3,1%	15,4%	30,8%	6,2%	9,2%	35,4%
De 45 a 59 anos	1,9%	17,4%	27,7%	6,5%	7,7%	38,7%
60 anos ou mais	2,7%	20,5%	25,0%	5,4%	7,1%	39,3%
De analfabeto à Ensino Fundamental completo	0,6%	16,9%	32,0%	7,0%	7,6%	36,0%
Ensino Médio completo ou incompleto	3,1%	18,5%	33,2%	5,8%	5,8%	33,6%
Ensino Superior completo ou incompleto	4,8%	14,8%	36,5%	5,3%	7,4%	31,2%
PEA	2,7%	16,6%	34,4%	5,9%	7,1%	33,3%
Não PEA	3,5%	18,2%	32,2%	6,3%	5,6%	34,3%

BASE: Eleitores do município de Chapecó (620)

A administração da Governadora de Santa Catarina, Daniela Reinehr, está sendo ótima, boa, regular, ruim ou péssima?





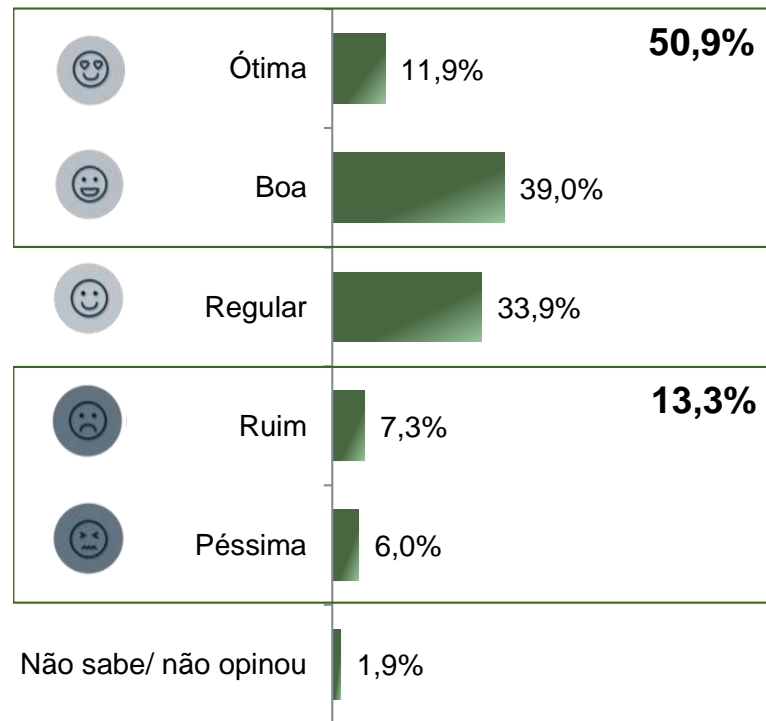
Avaliação da Administração Municipal

De acordo com a Resolução-TSE n.º 23.600/2019, essa pesquisa está registrada no Tribunal Superior Eleitoral sob o n.º SC-06378/2020 para o cargo de Prefeito.



Avaliação da administração do Prefeito Luciano Buligon ESTIMULADA

De acordo com a Resolução-TSE n.º 23.600/2019, essa pesquisa está registrada no Tribunal Superior Eleitoral sob o n.º SC-06378/2020 para o cargo de Prefeito.



	Ótima	Boa	Regular	Ruim	Péssima	Não sabe/ não opinou
Masculino	10,8%	38,7%	34,0%	7,7%	6,7%	2,0%
Feminino	13,0%	39,3%	33,7%	6,8%	5,3%	1,9%
De 16 a 24 anos	11,1%	45,7%	32,1%	7,4%	2,5%	1,2%
De 25 a 34 anos	14,1%	34,5%	35,2%	6,3%	7,7%	2,1%
De 35 a 44 anos	13,8%	33,8%	33,8%	9,2%	7,7%	1,5%
De 45 a 59 anos	11,0%	40,6%	34,2%	6,5%	5,8%	1,9%
60 anos ou mais	8,9%	43,8%	33,0%	7,1%	4,5%	2,7%
De analfabeto à Ensino Fundamental completo	8,7%	39,0%	34,3%	11,0%	5,2%	1,7%
Ensino Médio completo ou incompleto	12,0%	40,2%	33,6%	5,0%	6,9%	2,3%
Ensino Superior completo ou incompleto	14,8%	37,6%	33,9%	6,9%	5,3%	1,6%
PEA	12,6%	38,8%	33,5%	6,5%	6,7%	1,9%
Não PEA	9,8%	39,9%	35,0%	9,8%	3,5%	2,1%

BASE: Eleitores do município de Chapecó (620)

A administração do Prefeito de Chapecó, Luciano Buligon, está sendo ótima, boa, regular, ruim ou péssima?



Avaliação da administração do Prefeito Luciano Buligon COMPARATIVO

De acordo com a Resolução-TSE n.º 23.600/2019, essa pesquisa está registrada no Tribunal Superior Eleitoral sob o n.º SC-06378/2020 para o cargo de Prefeito.

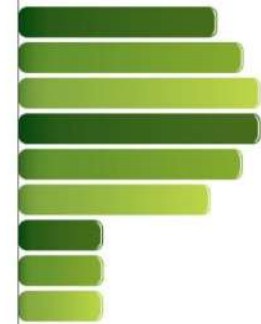
18

	Outubro 2020	Novembro 2020
Ótima	12,8%	11,9%
Boa	39,7%	39,0%
Regular	32,5%	33,9%
Ruim	6,4%	7,3%
Péssima	7,2%	6,0%
Não sabe/ não opinou	1,5%	1,9%



PARANÁ PESQUISAS

Especialista em opinião pública.



Obrigado pela atenção!

