

De acordo com a Resolução-TSE n.º 23.600/2019, essa pesquisa está registrada no Tribunal Superior Eleitoral sob o n.º BA-01997/2020 para o cargo de Prefeito.



Pesquisa de Opinião Pública Município de Camaçari

Account Manager: Murilo Hidalgo

(paranapesquisas@gmail.com / paranapesquisas@paranapesquisas.com.br)



Metodologia

De acordo com a Resolução-TSE n.º 23.600/ 2019, essa pesquisa está registrada no Tribunal Superior Eleitoral sob o n.º BA-01997/2020 para o cargo de Prefeito.



Metodologia

De acordo com a Resolução-TSE n.º 23.600/ 2019, essa pesquisa está registrada no Tribunal Superior Eleitoral sob o n.º BA-01997/2020 para o cargo de Prefeito.

3

Curitiba, 02 de novembro de 2020.

Apresentamos a seguir os resultados da pesquisa de opinião pública realizada no **município de Camaçari**, com o objetivo de consultar à população sobre **a situação eleitoral para as eleições Municipais de 2020 e avaliação das administrações Federal, Estadual e Municipal**.

PROCEDIMENTOS UTILIZADOS NA REALIZAÇÃO DA PESQUISA

O universo desta pesquisa abrange os eleitores do **município de Camaçari**. Para a realização desta pesquisa foi utilizada uma amostra de **580** eleitores, sendo esta estratificada segundo sexo, faixa etária, grau de escolaridade, nível econômico e posição geográfica. O trabalho de levantamento dos dados foi feito através de entrevistas pessoais com eleitores com 16 anos ou mais durante os dias **28 a 31 de outubro de 2020**, sendo auditadas, no mínimo 20,0% das entrevistas. **A Paraná Pesquisas encontra-se registrada no Conselho Regional de Estatística da 1ª, 2ª, 3ª, 4ª, 5ª, 6ª e 7ª Região sob o nº 3122/20. De acordo com a Resolução-TSE nº. 23.600/2019, essa pesquisa está registrada no Tribunal Superior Eleitoral sob o nº BA-01997/2020.**

Tal amostra representativa do **município de Camaçari** atinge um grau de confiança de 95,0% para uma margem estimada de erro de aproximadamente **4,0%** para os resultados gerais.





Situação Eleitoral para o Executivo Municipal

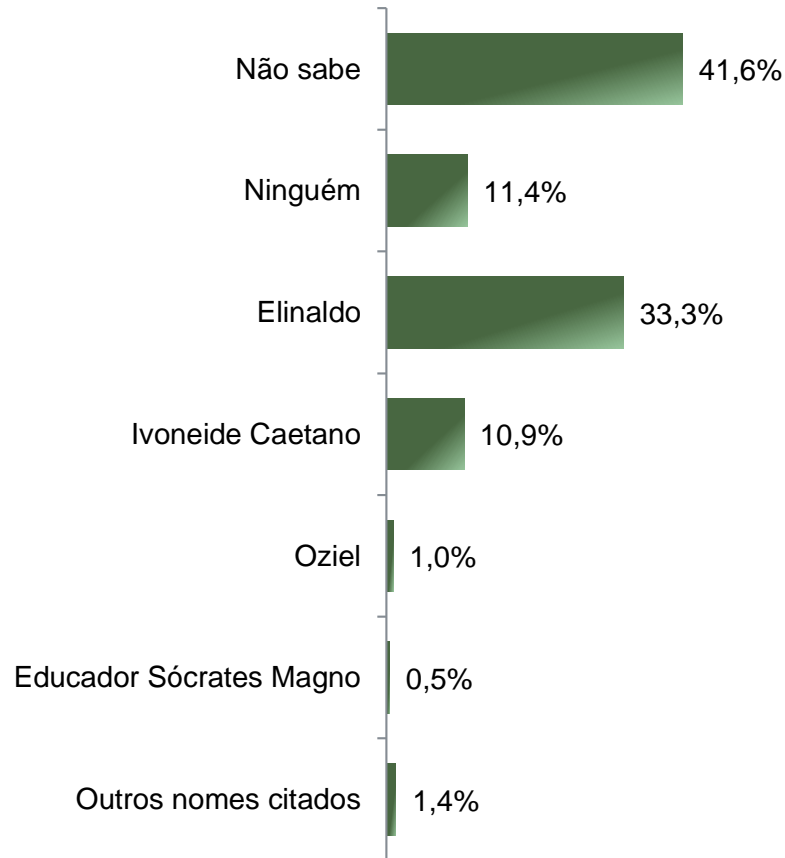
De acordo com a Resolução-TSE n.º 23.600/ 2019, essa pesquisa está registrada no Tribunal Superior Eleitoral sob o n.º BA-01997/2020 para o cargo de Prefeito.



Situação Eleitoral – Prefeito(a) ESPONTÂNEA

De acordo com a Resolução-TSE n.º 23.600/ 2019, essa pesquisa está registrada no Tribunal Superior Eleitoral sob o n.º BA-01997/2020 para o cargo de Prefeito.

5



BASE: Eleitores do município de Camaçari (580)

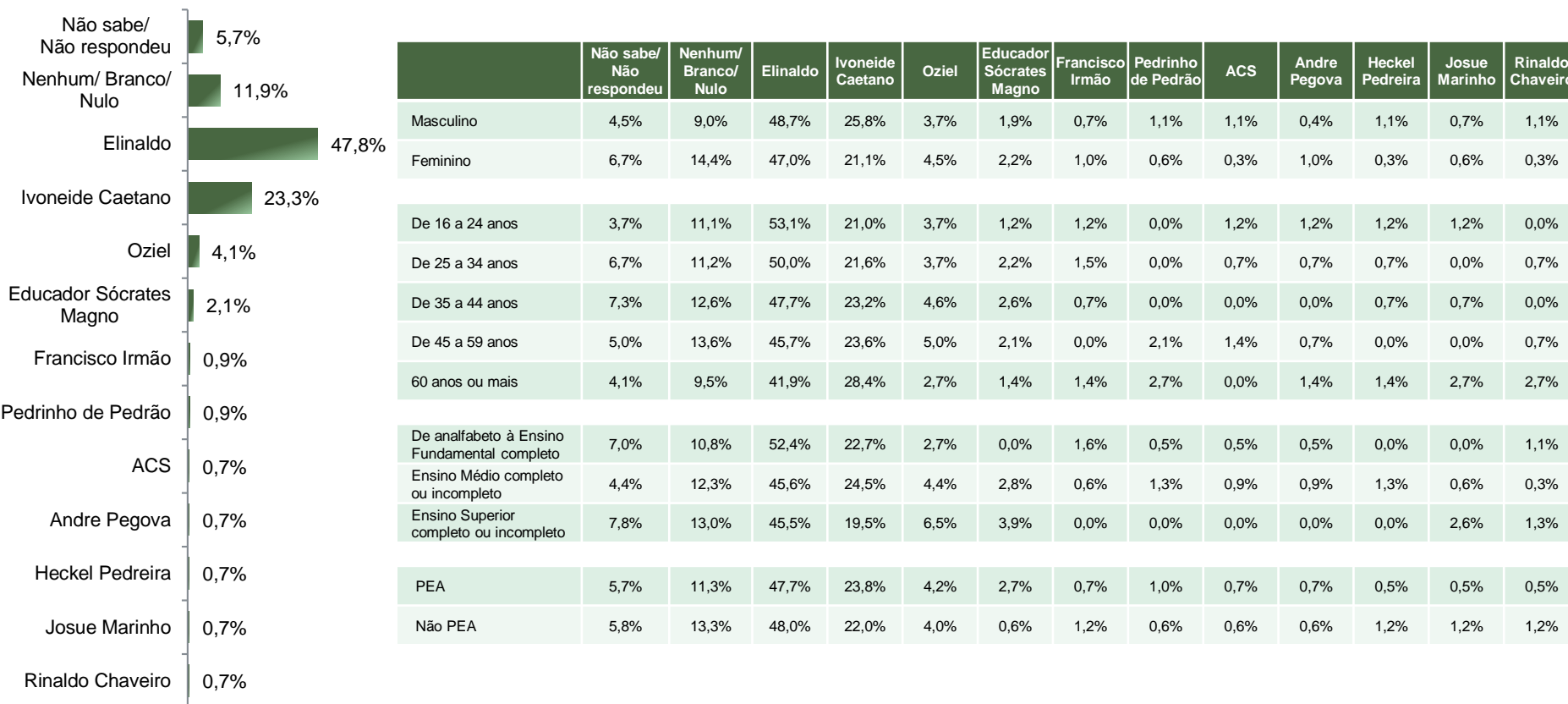
Se as eleições para Prefeito(a) de Camaçari fossem hoje, em quem o(a) Sr(a) votaria?



Situação Eleitoral – Prefeito(a)

ESTIMULADA

De acordo com a Resolução-TSE n.º 23.600/ 2019, essa pesquisa está registrada no Tribunal Superior Eleitoral sob o n.º BA-01997/2020 para o cargo de Prefeito.



BASE: Eleitores do município de Camaçari (580)

Se as eleições para Prefeito(a) de Camaçari fossem hoje e os(as) candidatos(as) fossem esses(as), em quem o(a) Sr(a) votaria?

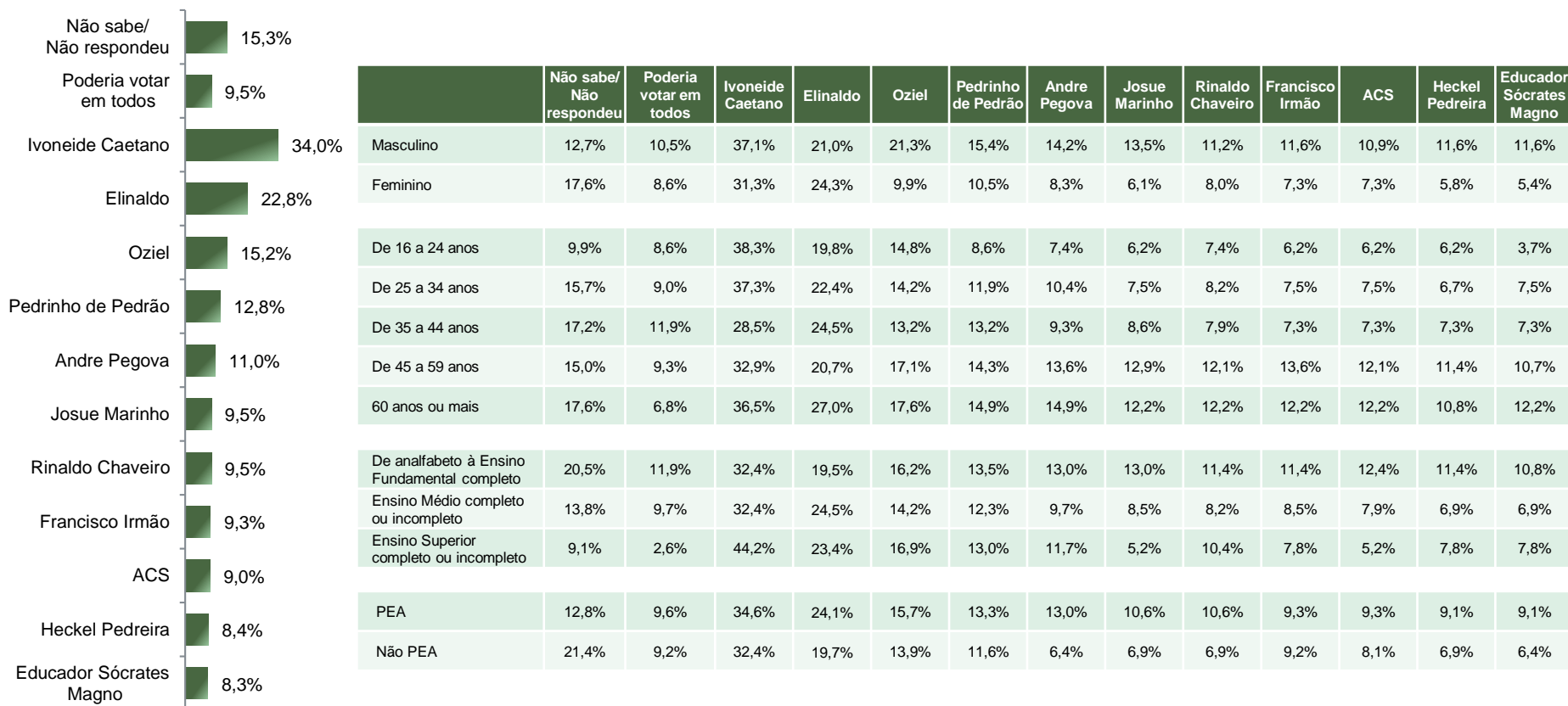


Rejeição dos(as) candidatos(as) a Prefeito(a) ESTIMULADA – RM*

De acordo com a Resolução-TSE n.º 23.600/ 2019, essa pesquisa está registrada no Tribunal Superior Eleitoral sob o n.º BA-01997/2020 para o cargo de Prefeito.

*Cada entrevistado(a) poderia citar mais de 1 (um(a)) candidato(a)

7



BASE: Eleitores do município de Camaçari (580)

Dentre esses(as) candidatos(as) a Prefeito(a) de Camaçari, em qual o(a) Sr(a) NÃO VOTARIA DE JEITO NENHUM? (RM)





Avaliação da Administração Federal

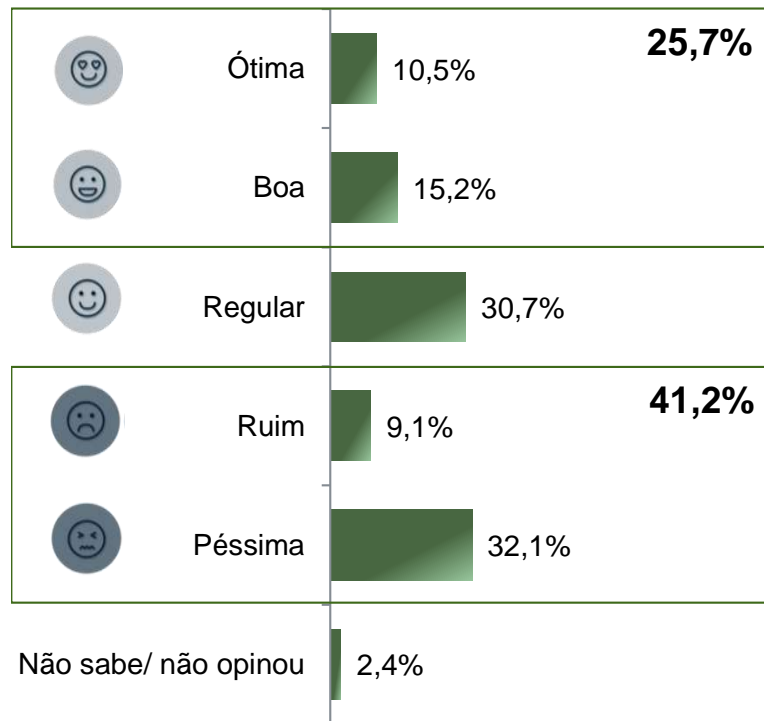
De acordo com a Resolução-TSE n.º 23.600/ 2019, essa pesquisa está registrada no Tribunal Superior Eleitoral sob o n.º BA-01997/2020 para o cargo de Prefeito.



Avaliação da administração do Presidente Jair Bolsonaro

ESTIMULADA

De acordo com a Resolução-TSE n.º 23.600/ 2019, essa pesquisa está registrada no Tribunal Superior Eleitoral sob o n.º BA-01997/2020 para o cargo de Prefeito.



	Ótima	Boa	Regular	Ruim	Péssima	Não sabe/ não opinou
Masculino	15,4%	16,1%	30,3%	7,5%	28,1%	2,6%
Feminino	6,4%	14,4%	31,0%	10,5%	35,5%	2,2%
De 16 a 24 anos	8,6%	9,9%	30,9%	12,3%	37,0%	1,2%
De 25 a 34 anos	11,2%	13,4%	30,6%	9,7%	32,1%	3,0%
De 35 a 44 anos	9,9%	14,6%	29,8%	8,6%	35,1%	2,0%
De 45 a 59 anos	12,1%	18,6%	31,4%	7,1%	29,3%	1,4%
60 anos ou mais	9,5%	18,9%	31,1%	9,5%	25,7%	5,4%
De analfabeto à Ensino Fundamental completo	11,4%	16,8%	30,3%	7,6%	31,9%	2,2%
Ensino Médio completo ou incompleto	10,1%	14,5%	31,8%	10,7%	30,5%	2,5%
Ensino Superior completo ou incompleto	10,4%	14,3%	27,3%	6,5%	39,0%	2,6%
PEA	11,3%	14,3%	28,5%	9,1%	35,1%	1,7%
Não PEA	8,7%	17,3%	35,8%	9,2%	24,9%	4,0%

BASE: Eleitores do município de Camaçari (580)

A administração do Presidente Jair Bolsonaro, está sendo ótima, boa, regular, ruim ou péssima?



Avaliação da administração do Presidente Jair Bolsonaro


COMPARATIVO

De acordo com a Resolução-TSE n.º 23.600/ 2019, essa pesquisa está registrada no Tribunal Superior Eleitoral sob o n.º BA-01997/2020 para o cargo de Prefeito.

10

	Junho 2020	Novembro 2020
Ótima	9,0%	10,5%
Boa	12,5%	15,2%
Regular	23,5%	30,7%
Ruim	8,2%	9,1%
Péssima	45,1%	32,1%
Não sabe/ não opinou	1,6%	2,4%





Avaliação da Administração Estadual

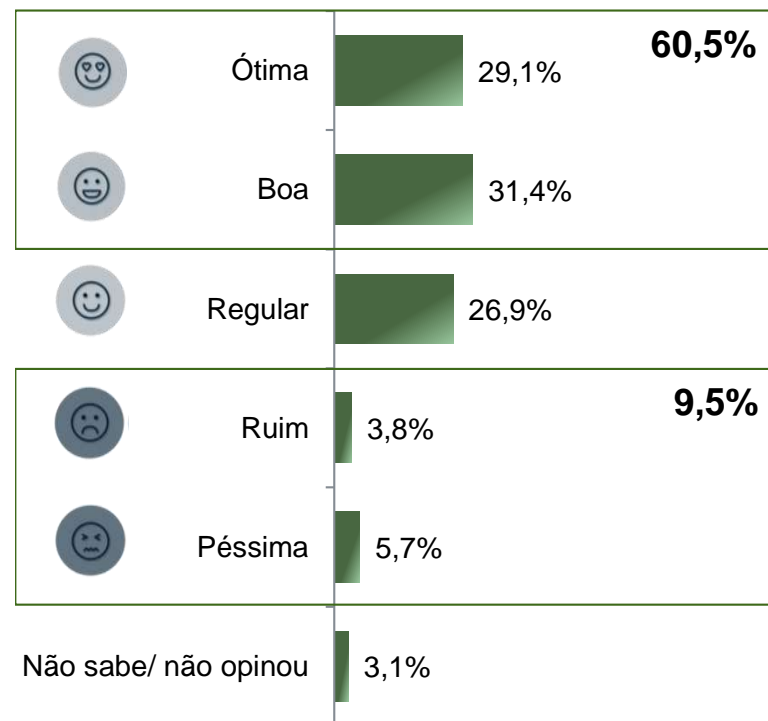
De acordo com a Resolução-TSE n.º 23.600/ 2019, essa pesquisa está registrada no Tribunal Superior Eleitoral sob o n.º BA-01997/2020 para o cargo de Prefeito.



Avaliação da administração do Governador Rui Costa

ESTIMULADA

De acordo com a Resolução-TSE n.º 23.600/ 2019, essa pesquisa está registrada no Tribunal Superior Eleitoral sob o n.º BA-01997/2020 para o cargo de Prefeito.



	Ótima	Boa	Regular	Ruim	Péssima	Não sabe/ não opinou
Masculino	33,7%	29,2%	23,6%	3,7%	7,1%	2,6%
Feminino	25,2%	33,2%	29,7%	3,8%	4,5%	3,5%
De 16 a 24 anos	25,9%	28,4%	30,9%	3,7%	8,6%	2,5%
De 25 a 34 anos	25,4%	28,4%	34,3%	3,7%	6,0%	2,2%
De 35 a 44 anos	29,8%	30,5%	29,8%	2,6%	2,6%	4,6%
De 45 a 59 anos	32,9%	34,3%	20,0%	2,9%	7,9%	2,1%
60 anos ou mais	31,1%	36,5%	16,2%	8,1%	4,1%	4,1%
De analfabeto à Ensino Fundamental completo	29,2%	30,8%	23,8%	4,3%	6,5%	5,4%
Ensino Médio completo ou incompleto	28,0%	29,2%	31,4%	3,8%	5,3%	2,2%
Ensino Superior completo ou incompleto	33,8%	41,6%	15,6%	2,6%	5,2%	1,3%
PEA	30,7%	30,5%	28,3%	3,2%	5,2%	2,2%
Não PEA	25,4%	33,5%	23,7%	5,2%	6,9%	5,2%

BASE: Eleitores do município de Camaçari (580)

A administração do Governador da Bahia, Rui Costa, está sendo ótima, boa, regular, ruim ou péssima?



Avaliação da administração do Governador Rui Costa COMPARATIVO

De acordo com a Resolução-TSE n.º 23.600/ 2019, essa pesquisa está registrada no Tribunal Superior Eleitoral sob o n.º BA-01997/2020 para o cargo de Prefeito.

13

	Junho 2020	Novembro 2020
Ótima	32,8%	29,1%
Boa	31,3%	31,4%
Regular	24,0%	26,9%
Ruim	4,6%	3,8%
Péssima	5,0%	5,7%
Não sabe/ não opinou	2,4%	3,1%





Avaliação da Administração Municipal

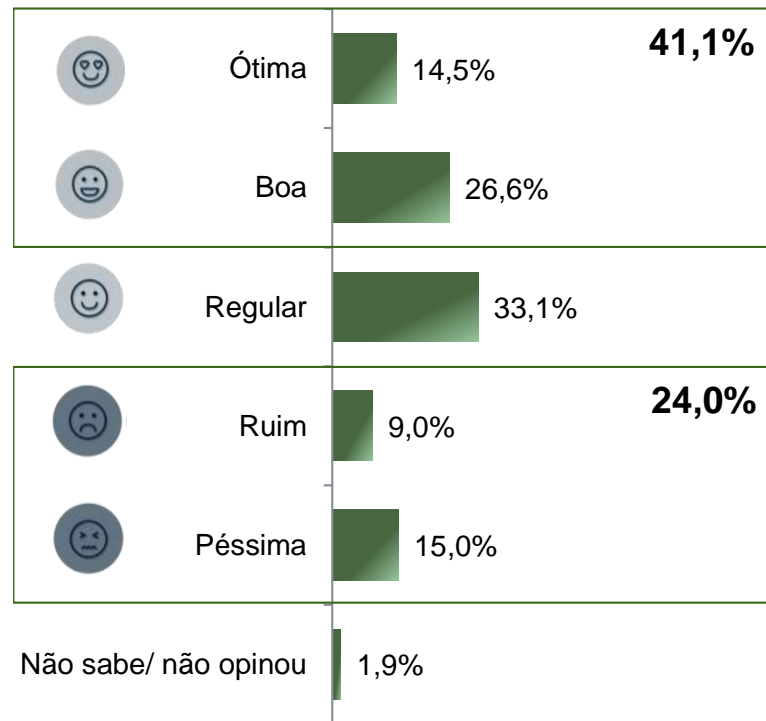
De acordo com a Resolução-TSE n.º 23.600/ 2019, essa pesquisa está registrada no Tribunal Superior Eleitoral sob o n.º BA-01997/2020 para o cargo de Prefeito.



Avaliação da administração do Prefeito Elinaldo

ESTIMULADA

De acordo com a Resolução-TSE n.º 23.600/ 2019, essa pesquisa está registrada no Tribunal Superior Eleitoral sob o n.º BA-01997/2020 para o cargo de Prefeito.



	Ótima	Boa	Regular	Ruim	Péssima	Não sabe/ não opinou
Masculino	14,2%	27,0%	35,2%	7,5%	14,6%	1,5%
Feminino	14,7%	26,2%	31,3%	10,2%	15,3%	2,2%
De 16 a 24 anos	17,3%	34,6%	29,6%	3,7%	13,6%	1,2%
De 25 a 34 anos	11,9%	28,4%	34,3%	9,7%	12,7%	3,0%
De 35 a 44 anos	13,2%	23,8%	35,1%	9,9%	15,9%	2,0%
De 45 a 59 anos	12,9%	27,1%	31,4%	10,0%	17,1%	1,4%
60 anos ou mais	21,6%	18,9%	33,8%	9,5%	14,9%	1,4%
De analfabeto à Ensino Fundamental completo	20,5%	23,8%	31,9%	5,4%	16,8%	1,6%
Ensino Médio completo ou incompleto	11,6%	27,0%	33,6%	11,3%	14,2%	2,2%
Ensino Superior completo ou incompleto	11,7%	31,2%	33,8%	7,8%	14,3%	1,3%
PEA	12,8%	25,6%	34,2%	10,1%	15,7%	1,7%
Não PEA	18,5%	28,9%	30,6%	6,4%	13,3%	2,3%

BASE: Eleitores do município de Camaçari (580)

A administração do Prefeito de Camaçari, Elinaldo, está sendo ótima, boa, regular, ruim ou péssima?



Avaliação da administração do Prefeito Elinaldo COMPARATIVO

De acordo com a Resolução-TSE n.º 23.600/ 2019, essa pesquisa está registrada no Tribunal Superior Eleitoral sob o n.º BA-01997/2020 para o cargo de Prefeito.

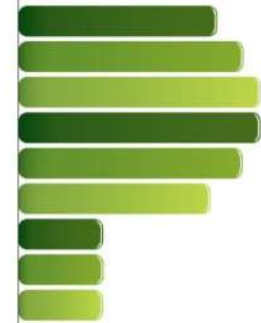
16

	Junho 2020	Novembro 2020
Ótima	14,3%	14,5%
Boa	26,5%	26,6%
Regular	34,6%	33,1%
Ruim	6,5%	9,0%
Péssima	15,0%	15,0%
Não sabe/ não opinou	3,2%	1,9%



PARANÁ PESQUISAS

Especialista em opinião pública.



Obrigado pela atenção!

