

De acordo com a Resolução-TSE n.º 23.600/2019, essa pesquisa está registrada no Tribunal Superior Eleitoral sob o n.º SP-09079/2020 para o cargo de Prefeito.



Pesquisa de Opinião Pública Município de São Paulo

Account Manager: Murilo Hidalgo

(paranapesquisas@gmail.com / paranapesquisas@paranapesquisas.com.br)





Metodologia

De acordo com a Resolução-TSE n.º 23.600/2019, essa pesquisa está registrada no Tribunal Superior Eleitoral sob o n.º SP-09079/2020 para o cargo de Prefeito.



Metodologia

De acordo com a Resolução-TSE n.º 23.600/2019, essa pesquisa está registrada no Tribunal Superior Eleitoral sob o n.º SP-09079/2020 para o cargo de Prefeito.

Curitiba, 13 de novembro de 2020.

Apresentamos a seguir os resultados da pesquisa de opinião pública realizada no **município de São Paulo**, com o objetivo de consultar à população **a situação eleitoral para as eleições Municipais de 2020**.

PROCEDIMENTOS UTILIZADOS NA REALIZAÇÃO DA PESQUISA

O universo desta pesquisa abrange os eleitores do **município de São Paulo**. Para a realização desta pesquisa foi utilizada uma amostra de **1000** eleitores, sendo esta estratificada segundo sexo, faixa etária, grau de escolaridade, nível econômico e posição geográfica. O trabalho de levantamento dos dados foi feito através de entrevistas pessoais telefônicas, com eleitores com 16 anos ou mais, durante os dias **10 a 12 de novembro de 2020**, sendo auditadas, no mínimo, 20,0% das entrevistas. **A Paraná Pesquisas encontra-se registrada no Conselho Regional de Estatística da 1ª, 2ª, 3ª, 4ª, 5ª, 6ª e 7ª Região sob o nº 3122/20. De acordo com a Resolução-TSE nº. 23.600/2019, essa pesquisa está registrada no Tribunal Superior Eleitoral sob o nº. SP-09079/2020.**

Tal amostra representativa do **município de São Paulo** atinge um grau de confiança de 95,0% para uma margem estimada de erro de aproximadamente **3,0%** para os resultados gerais.





Situação Eleitoral para o Executivo Municipal

De acordo com a Resolução-TSE n.º 23.600/2019, essa pesquisa está registrada no Tribunal Superior Eleitoral sob o n.º SP-09079/2020 para o cargo de Prefeito.

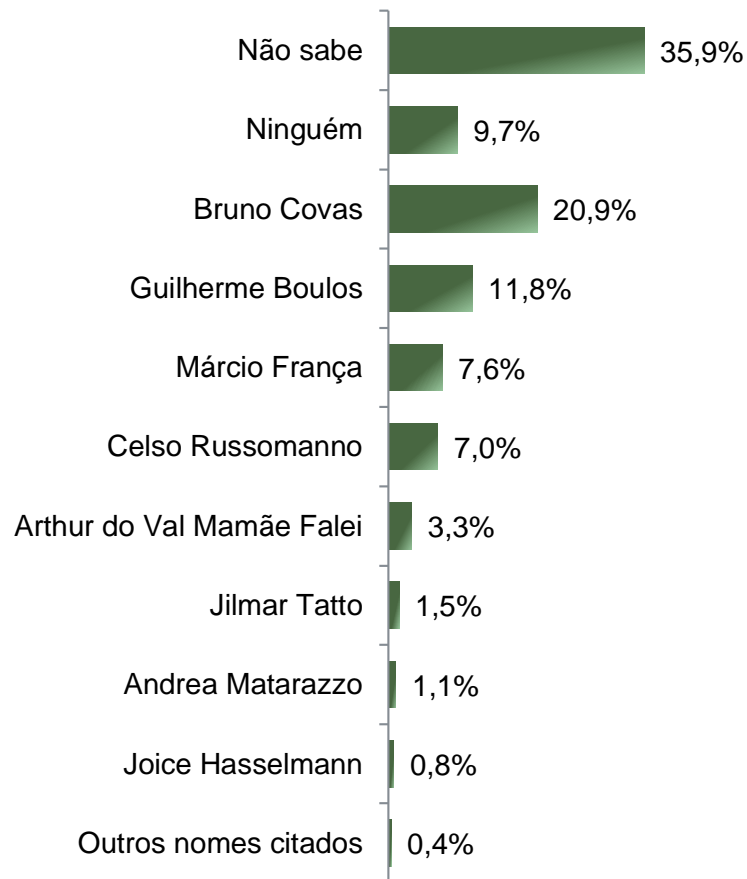


Situação Eleitoral - Prefeito(a)

ESPONTÂNEA

De acordo com a Resolução-TSE n.º 23.600/2019, essa pesquisa está registrada no Tribunal Superior Eleitoral sob o n.º SP-09079/2020 para o cargo de Prefeito.

5



BASE: Eleitores do município de São Paulo (1000)

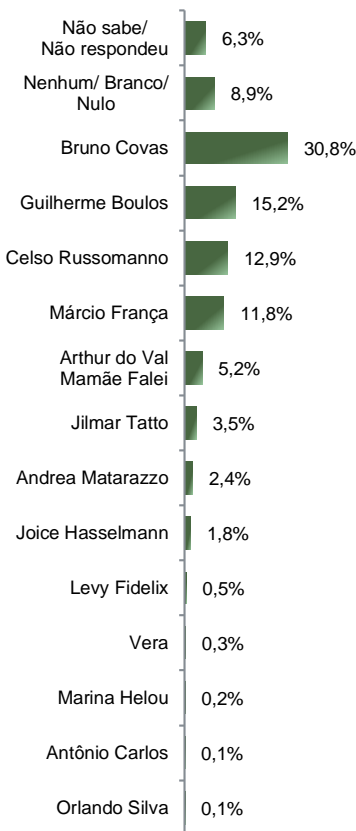
Se as eleições para Prefeito(a) de São Paulo fossem hoje, em quem o(a) Sr(a) votaria?



Situação Eleitoral - Prefeito(a)

ESTIMULADA

De acordo com a Resolução-TSE n.º 23.600/2019, essa pesquisa está registrada no Tribunal Superior Eleitoral sob o n.º SP-09079/2020 para o cargo de Prefeito.



	Não sabe/ Não respondeu	Nenhum/ Branco/ Nulo	Bruno Covas	Guilherme Boulos	Celso Russomanno	Márcio França	Arthur do Val Mamãe Falei	Jilmar Tatto	Andrea Matarazzo	Joice Hasselmann	Levy Fidelix	Vera	Marina Helou	Antônio Carlos	Orlando Silva
Masculino	5,6%	9,3%	28,2%	13,7%	14,3%	13,2%	7,4%	2,6%	3,0%	1,7%	0,2%	0,4%	0,2%	0,0%	0,0%
Feminino	6,9%	8,5%	33,0%	16,5%	11,7%	10,6%	3,3%	4,3%	1,9%	1,9%	0,7%	0,2%	0,2%	0,2%	0,2%
De 16 a 24 anos	8,3%	7,5%	21,7%	25,8%	10,0%	10,8%	7,5%	2,5%	4,2%	0,8%	0,0%	0,8%	0,0%	0,0%	0,0%
De 25 a 34 anos	5,2%	8,9%	28,6%	17,7%	12,0%	10,9%	6,8%	2,6%	2,6%	3,6%	0,0%	0,0%	1,0%	0,0%	0,0%
De 35 a 44 anos	6,2%	10,0%	28,4%	14,7%	13,7%	12,3%	8,1%	3,8%	1,9%	0,5%	0,0%	0,5%	0,0%	0,0%	0,0%
De 45 a 59 anos	6,8%	9,2%	31,7%	14,1%	12,9%	12,9%	2,0%	4,8%	2,0%	1,6%	1,2%	0,0%	0,0%	0,4%	0,4%
60 anos ou mais	5,7%	8,3%	38,6%	9,2%	14,5%	11,4%	3,5%	3,1%	2,2%	2,2%	0,9%	0,4%	0,0%	0,0%	0,0%
De analfabeto à Ensino Fundamental completo	5,9%	9,5%	37,7%	6,9%	17,4%	12,8%	1,6%	3,6%	1,6%	2,0%	0,0%	0,3%	0,0%	0,3%	0,3%
Ensino Médio completo ou incompleto	6,9%	8,0%	27,7%	13,3%	13,6%	14,4%	6,6%	3,6%	2,8%	1,9%	0,8%	0,3%	0,0%	0,0%	0,0%
Ensino Superior completo ou incompleto	6,0%	9,3%	27,8%	24,9%	8,1%	8,1%	6,9%	3,3%	2,7%	1,5%	0,6%	0,3%	0,6%	0,0%	0,0%
PEA	6,0%	9,1%	29,1%	17,1%	11,9%	13,0%	6,0%	3,7%	1,9%	1,0%	0,4%	0,3%	0,3%	0,0%	0,1%
Não PEA	6,9%	8,5%	34,4%	11,0%	15,1%	9,1%	3,5%	3,2%	3,5%	3,5%	0,6%	0,3%	0,0%	0,3%	0,0%

BASE: Eleitores do município de São Paulo (1000)

Se as eleições para Prefeito(a) de São Paulo fossem hoje e os(as) candidatos(as) fossem esses(as), em quem o(a) Sr(a) votaria?



Situação Eleitoral – Prefeito(a)

COMPARATIVO

De acordo com a Resolução-TSE n.º 23.600/2019, essa pesquisa está registrada no Tribunal Superior Eleitoral sob o n.º SP-09079/2020 para o cargo de Prefeito.

7

	Outubro 2020	Novembro 2020 - 1	Novembro 2020 - 2
Não sabe/ Não respondeu	6,1%	6,2%	6,3%
Nenhum/ Branco/ Nulo	18,0%	10,1%	8,9%
Bruno Covas	21,5%	25,6%	30,8%
Guilherme Boulos	8,2%	13,4%	15,2%
Celso Russomanno	25,6%	19,5%	12,9%
Márcio França	8,3%	10,0%	11,8%
Arthur do Val Mamãe Falei	2,3%	4,2%	5,2%
Jilmar Tatto	2,6%	5,0%	3,5%
Andrea Matarazzo	2,6%	2,1%	2,4%
Joice Hasselmann	1,3%	2,4%	1,8%
Levy Fidelix	1,3%	0,5%	0,5%
Vera	0,9%	0,1%	0,3%
Marina Helou	0,4%	0,4%	0,2%
Antônio Carlos	0,1%	0,2%	0,1%
Orlando Silva	0,5%	0,3%	0,1%
Sabará	0,3%	-	-

Se as eleições para Prefeito(a) de São Paulo fossem hoje e os(as) candidatos(as) fossem esses(as), em quem o(a) Sr(a) votaria?

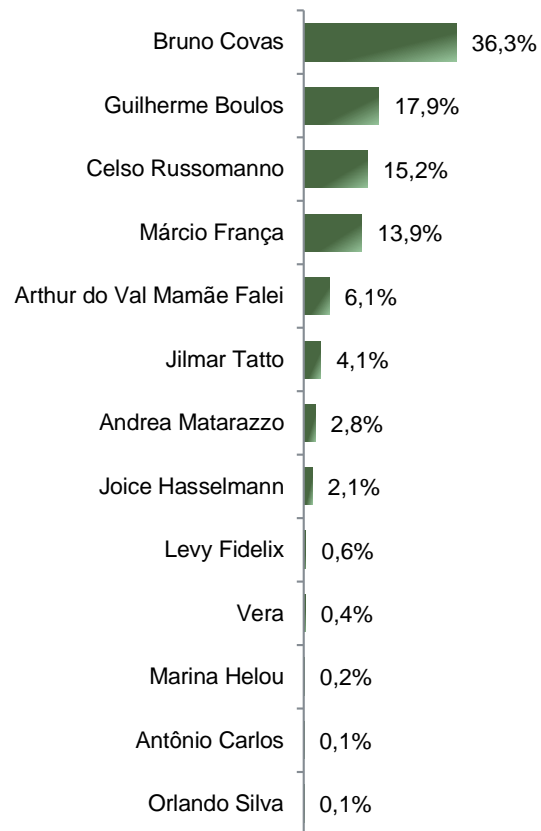


Situação Eleitoral – Prefeito(a)

ESTIMULADA – VOTOS VÁLIDOS

De acordo com a Resolução-TSE n.º 23.600/2019, essa pesquisa está registrada no Tribunal Superior Eleitoral sob o n.º SP-09079/2020 para o cargo de Prefeito.

8



Se as eleições para Prefeito(a) de São Paulo fossem hoje e os(as) candidatos(as) fossem esses(as), em quem o(a) Sr(a) votaria?

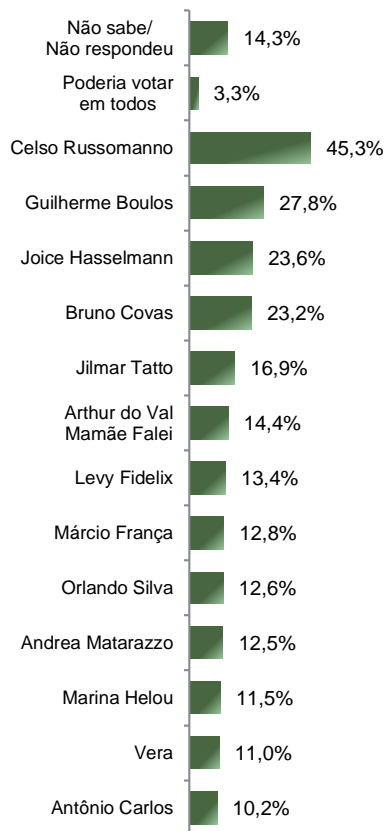


Rejeição dos(as) candidatos(as) a Prefeito(a) ESTIMULADA – RM*

De acordo com a Resolução-TSE n.º 23.600/2019, essa pesquisa está registrada no Tribunal Superior Eleitoral sob o n.º SP-09079/2020 para o cargo de Prefeito.

*Cada entrevistado(a) poderia citar mais de 1 (um(a)) candidato(a)

9



	Não sabe/ Não respondeu	Poderia votar em todos	Celso Russomanno	Guilherme Boulos	Joice Hasselmann	Bruno Covas	Jilmar Tatto	Arthur do Val Mamãe Falei	Levy Fidelix	Márcio França	Orlando Silva	Andrea Matarazzo	Marina Helou	Vera	Antônio Carlos
Masculino	10,2%	2,6%	43,4%	35,1%	23,9%	24,5%	20,4%	15,4%	13,2%	12,8%	12,1%	11,3%	11,5%	9,8%	9,5%
Feminino	17,8%	3,9%	46,9%	21,5%	23,4%	22,1%	13,9%	13,5%	13,5%	12,8%	13,0%	13,5%	11,5%	12,1%	10,8%
De 16 a 24 anos	7,5%	4,2%	45,8%	26,7%	15,8%	26,7%	10,0%	16,7%	8,3%	10,8%	8,3%	8,3%	9,2%	8,3%	8,3%
De 25 a 34 anos	12,0%	4,7%	46,9%	27,6%	25,0%	21,9%	12,5%	13,0%	13,0%	10,9%	8,3%	9,9%	9,9%	7,8%	7,3%
De 35 a 44 anos	13,7%	3,3%	44,1%	29,9%	23,7%	25,1%	19,4%	13,7%	15,2%	13,3%	13,7%	13,7%	13,3%	11,8%	10,9%
De 45 a 59 anos	15,7%	2,0%	49,0%	25,7%	25,7%	22,5%	17,7%	14,5%	14,9%	14,9%	15,7%	14,9%	12,4%	12,4%	11,6%
60 anos ou mais	18,9%	3,1%	40,8%	28,9%	24,1%	21,5%	21,1%	14,9%	13,2%	12,7%	14,0%	13,2%	11,4%	12,7%	11,4%
De analfabeto à Ensino Fundamental completo	23,6%	3,9%	36,7%	19,3%	16,7%	22,0%	14,8%	9,8%	12,5%	11,8%	12,5%	13,4%	11,1%	11,5%	8,9%
Ensino Médio completo ou incompleto	13,0%	3,9%	45,2%	30,2%	22,7%	25,5%	19,1%	14,4%	13,9%	13,3%	14,4%	13,9%	12,7%	12,7%	12,7%
Ensino Superior completo ou incompleto	7,2%	2,1%	53,3%	32,9%	30,8%	21,9%	16,5%	18,6%	13,8%	13,2%	10,8%	10,2%	10,5%	8,7%	8,7%
PEA	12,2%	2,2%	49,6%	29,1%	26,5%	24,5%	16,4%	15,5%	14,1%	12,3%	13,2%	12,3%	11,7%	10,1%	10,1%
Não PEA	18,9%	5,7%	36,0%	24,9%	17,4%	20,5%	18,0%	12,0%	12,0%	13,9%	11,4%	12,9%	11,0%	12,9%	10,4%

BASE: Eleitores do município de São Paulo (1000)

Dentre esses(as) candidatos(as) a Prefeito(a) de São Paulo, em qual o(a) Sr(a) NÃO VOTARIA DE JEITO NENHUM? (RM)



Rejeição dos(as) candidatos(as) a Prefeito(a) COMPARATIVO – RM*

De acordo com a Resolução-TSE n.º 23.600/2019, essa pesquisa está registrada no Tribunal Superior Eleitoral sob o n.º SP-09079/2020 para o cargo de Prefeito.

**Cada entrevistado(a) poderia citar mais de 1 (um(a)) candidato(a)*

10

	Novembro 2020 - 1	Novembro 2020 - 2
Não sabe/ Não respondeu	15,5%	14,3%
Poderia votar em todos	3,5%	3,3%
Celso Russomanno	40,1%	45,3%
Guilherme Boulos	23,6%	27,8%
Joice Hasselmann	18,3%	23,6%
Bruno Covas	24,1%	23,2%
Jilmar Tatto	17,2%	16,9%
Arthur do Val Mamãe Falei	13,4%	14,4%
Levy Fidelix	13,9%	13,4%
Márcio França	13,6%	12,8%
Orlando Silva	12,8%	12,6%
Andrea Matarazzo	13,5%	12,5%
Marina Helou	12,4%	11,5%
Vera	12,3%	11,0%
Antônio Carlos	11,2%	10,2%

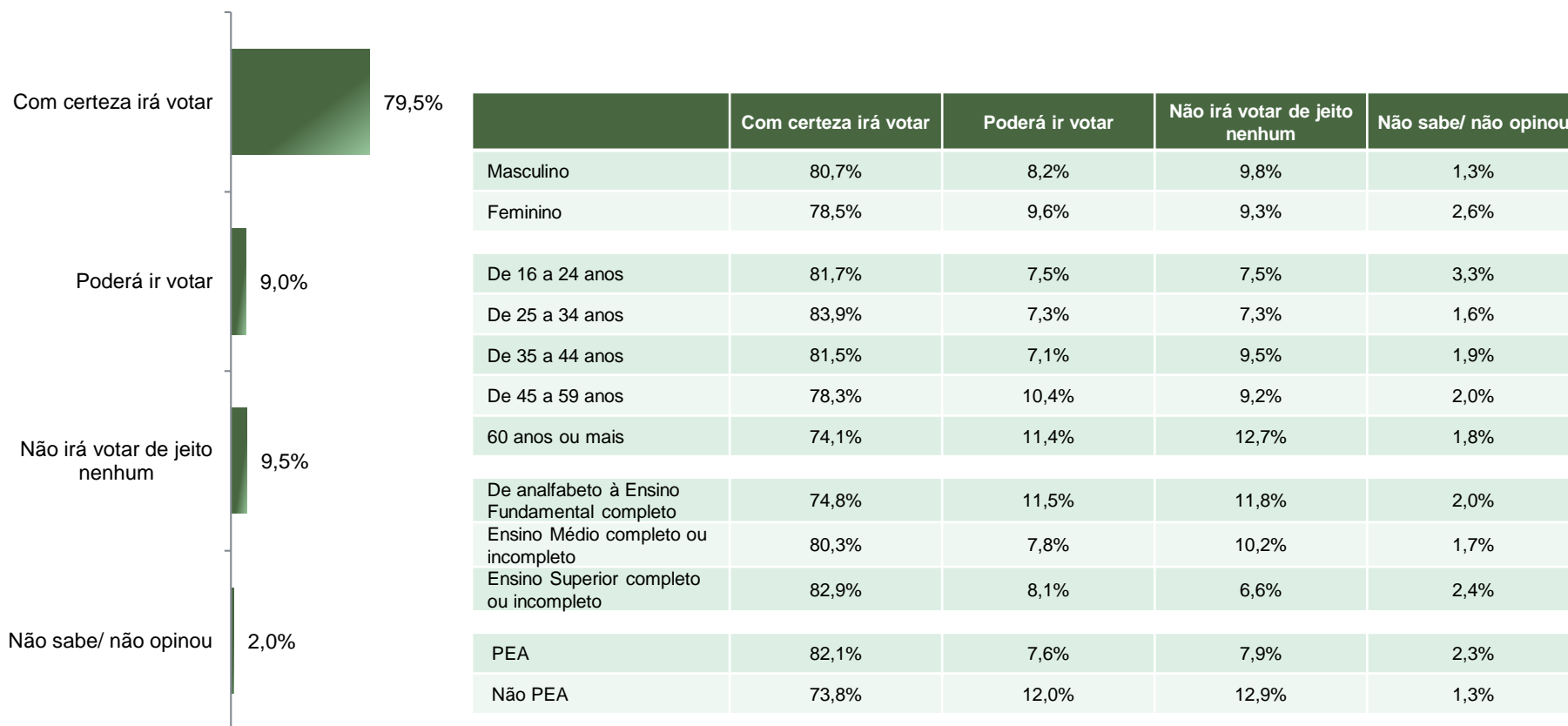
Dentre esses(as) candidatos(as) a Prefeito(a) de São Paulo, em qual o(a) Sr(a) NÃO VOTARIA DE JEITO NENHUM? (RM)



Pretensão em comparecer para votar no 1º turno das eleições ESTIMULADA

De acordo com a Resolução-TSE n.º 23.600/2019, essa pesquisa está registrada no Tribunal Superior Eleitoral sob o n.º SP-09079/2020 para o cargo de Prefeito.

11



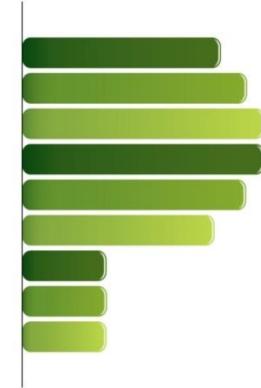
BASE: Eleitores do município de São Paulo (1000)

Com relação as eleições no dia 15 de novembro, o(a) Sr(a) diria que:



PARANÁ PESQUISAS

Especialista em opinião pública.



Obrigado pela atenção!

