

De acordo com a Resolução-TSE n.º 23.600/2019, essa pesquisa está registrada no Tribunal Superior Eleitoral sob o n.º RJ-05250/2020 para o cargo de Prefeito.



## Pesquisa de Opinião Pública Município do Rio de Janeiro

Account Manager: Murilo Hidalgo

([paranapesquisas@gmail.com](mailto:paranapesquisas@gmail.com) / [paranapesquisas@paranapesquisas.com.br](mailto:paranapesquisas@paranapesquisas.com.br))





# Metodologia

De acordo com a Resolução-TSE n.º 23.600/ 2019, essa pesquisa está registrada no Tribunal Superior Eleitoral sob o n.º RJ-05250/2020 para o cargo de Prefeito.



De acordo com a Resolução-TSE n.º 23.600/ 2019, essa pesquisa está registrada no Tribunal Superior Eleitoral sob o n.º RJ-05250/2020 para o cargo de Prefeito.

# Metodologia

Curitiba, 03 de novembro de 2020.

Apresentamos a seguir os resultados da pesquisa de opinião pública realizada no **município do Rio de Janeiro**, com o objetivo de consultar à população sobre **a situação eleitoral para as eleições Municipais de 2020**.

## PROCEDIMENTOS UTILIZADOS NA REALIZAÇÃO DA PESQUISA

O universo desta pesquisa abrange os eleitores do **município do Rio de Janeiro**. Para a realização desta pesquisa foi utilizada uma amostra de **910** eleitores, sendo esta estratificada segundo sexo, faixa etária, grau de escolaridade, nível econômico e posição geográfica. O trabalho de levantamento dos dados foi feito através de entrevistas pessoais telefônicas, com eleitores com 16 anos ou mais, durante os dias **29 de outubro a 01 de novembro de 2020**, sendo auditadas, no mínimo, 20,0% das entrevistas. **A Paraná Pesquisas encontra-se registrada no Conselho Regional de Estatística da 1ª, 2ª, 3ª, 4ª, 5ª, 6ª e 7ª Região sob o nº 3122/20. De acordo com a Resolução-TSE nº. 23.600/2019, essa pesquisa está registrada no Tribunal Superior Eleitoral sob o nº RJ-05250/2020.**

Tal amostra representativa do **município do Rio de Janeiro** atinge um grau de confiança de 95,0% para uma margem estimada de erro de aproximadamente **3,5%** para os resultados gerais.





# Situação Eleitoral para o Executivo Municipal

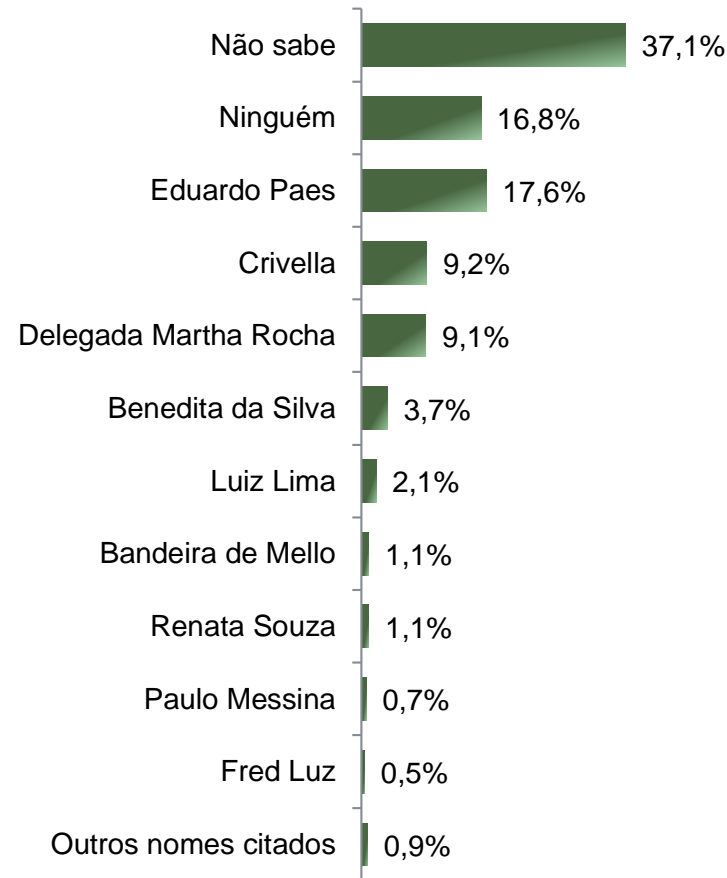
De acordo com a Resolução-TSE n.º 23.600/ 2019, essa pesquisa está registrada no Tribunal Superior Eleitoral sob o n.º RJ-05250/2020 para o cargo de Prefeito.



## Situação Eleitoral - Prefeito(a) ESPONTÂNEA

De acordo com a Resolução-TSE n.º 23.600/ 2019, essa pesquisa está registrada no Tribunal Superior Eleitoral sob o n.º RJ-05250/2020 para o cargo de Prefeito.

5



**BASE:** Eleitores do município do Rio de Janeiro (910)

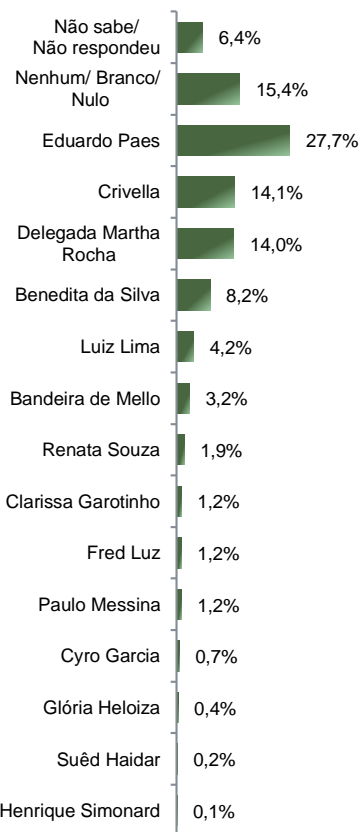
Se as eleições para Prefeito(a) do Rio de Janeiro fossem hoje, em quem o(a) Sr(a) votaria?



# Situação Eleitoral - Prefeito(a)

## ESTIMULADA

De acordo com a Resolução-TSE n.º 23.600/ 2019, essa pesquisa está registrada no Tribunal Superior Eleitoral sob o n.º RJ-05250/2020 para o cargo de Prefeito.



	Não sabe/ Não respondeu	Nenhum/ Branco/ Nulo	Eduardo Paes	Crivella	Delegada Martha Rocha	Benedita da Silva	Luiz Lima	Bandeira de Mello	Renata Souza	Clarissa Garotinho	Fred Luz	Paulo Messina	Outros nomes citados
Masculino	5,8%	12,2%	27,3%	14,4%	16,1%	7,5%	4,9%	5,6%	0,5%	1,5%	2,2%	1,2%	1,0%
Feminino	6,8%	18,0%	28,1%	13,8%	12,2%	8,8%	3,6%	1,2%	3,0%	1,0%	0,4%	1,2%	1,8%
De 16 a 24 anos	6,0%	17,0%	24,0%	16,0%	14,0%	5,0%	4,0%	5,0%	3,0%	2,0%	2,0%	0,0%	2,0%
De 25 a 34 anos	6,1%	16,6%	27,0%	14,7%	14,1%	7,4%	3,1%	1,8%	3,7%	0,6%	1,8%	0,0%	3,1%
De 35 a 44 anos	6,3%	13,8%	27,0%	10,9%	14,9%	10,3%	4,6%	4,6%	1,7%	1,7%	1,7%	1,1%	1,1%
De 45 a 59 anos	5,9%	14,5%	26,8%	15,9%	15,5%	7,3%	5,0%	3,6%	0,9%	0,0%	0,5%	2,7%	1,4%
60 anos ou mais	7,1%	15,8%	30,8%	13,4%	11,9%	9,5%	4,0%	2,0%	1,2%	2,0%	0,8%	1,2%	0,4%
De analfabeto à Ensino Fundamental completo	7,6%	15,5%	35,7%	13,7%	12,3%	8,7%	0,4%	2,5%	0,7%	1,1%	0,0%	0,7%	1,1%
Ensino Médio completo ou incompleto	5,9%	14,8%	20,4%	18,8%	15,5%	7,2%	4,9%	5,3%	1,0%	2,0%	1,0%	1,3%	2,0%
Ensino Superior completo ou incompleto	5,8%	15,8%	27,7%	10,0%	14,0%	8,8%	6,7%	1,8%	3,6%	0,6%	2,4%	1,5%	1,2%
PEA	5,8%	15,0%	26,7%	13,6%	14,7%	8,9%	4,4%	4,0%	1,7%	1,0%	1,2%	1,4%	1,6%
Não PEA	7,4%	16,0%	29,4%	14,8%	12,8%	7,1%	3,9%	1,8%	2,1%	1,5%	1,2%	0,9%	1,2%

**BASE:** Eleitores do município do Rio de Janeiro (910)

Se as eleições para Prefeito(a) do Rio de Janeiro fossem hoje e os(as) candidatos(as) fossem esses(as), em quem o(a) Sr(a) votaria?

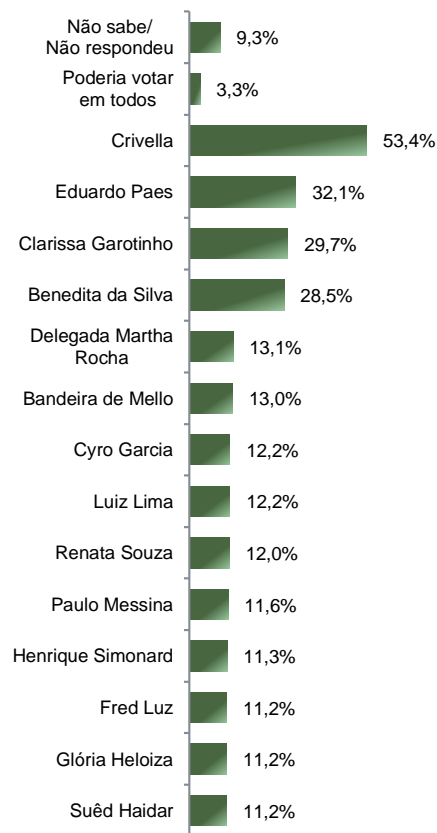


# Rejeição dos(as) candidatos(as) a Prefeito(a) ESTIMULADA – RM\*

De acordo com a Resolução-TSE n.º 23.600/ 2019, essa pesquisa está registrada no Tribunal Superior Eleitoral sob o n.º RJ-05250/2020 para o cargo de Prefeito.

\*Cada entrevistado(a) poderia citar mais de 1 (um(a)) candidato(a)

7



	Não sabe/ Não respondeu	Poderia votar em todos	Crivella	Eduardo Paes	Clarissa Garotinho	Benedita da Silva	Delegada Martha Rocha	Bandeira de Mello	Cyro Garcia	Luiz Lima	Renata Souza	Paulo Messina	Outros nomes citados
Masculino	9,0%	2,9%	48,7%	31,9%	26,3%	29,0%	11,7%	11,2%	10,9%	10,2%	10,0%	10,0%	36,7%
Feminino	9,6%	3,6%	57,3%	32,3%	32,5%	28,1%	14,2%	14,4%	13,2%	13,8%	13,6%	13,0%	51,7%
De 16 a 24 anos	10,0%	4,0%	51,0%	30,0%	29,0%	16,0%	7,0%	10,0%	6,0%	5,0%	5,0%	6,0%	23,0%
De 25 a 34 anos	8,0%	3,1%	56,4%	34,4%	27,0%	22,1%	7,4%	9,2%	8,0%	8,6%	9,8%	7,4%	30,1%
De 35 a 44 anos	8,6%	2,9%	59,8%	28,7%	31,0%	25,9%	14,4%	12,1%	9,2%	9,2%	10,3%	11,5%	37,9%
De 45 a 59 anos	10,0%	3,2%	48,2%	32,7%	31,4%	34,1%	15,0%	12,7%	13,6%	14,1%	13,6%	11,8%	50,9%
60 anos ou mais	9,9%	3,6%	52,6%	33,2%	29,2%	34,4%	16,6%	17,4%	18,2%	17,8%	15,8%	16,6%	62,8%
De analfabeto à Ensino Fundamental completo	13,4%	4,7%	49,5%	28,5%	25,3%	24,9%	15,2%	14,8%	14,4%	13,7%	14,1%	13,0%	53,4%
Ensino Médio completo ou incompleto	8,9%	2,6%	52,3%	38,5%	28,0%	28,3%	13,2%	13,2%	11,2%	10,5%	11,2%	11,2%	42,4%
Ensino Superior completo ou incompleto	6,4%	2,7%	57,8%	29,2%	35,0%	31,6%	11,2%	11,2%	11,2%	12,5%	10,9%	10,9%	40,1%
PEA	8,4%	2,8%	56,2%	33,0%	28,8%	26,4%	12,2%	11,2%	11,2%	11,3%	11,5%	11,0%	41,2%
Não PEA	11,0%	4,2%	48,7%	30,6%	31,2%	32,0%	14,5%	16,0%	13,9%	13,6%	12,8%	12,8%	51,3%

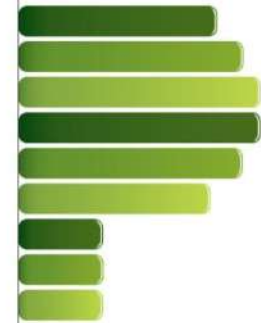
**BASE:** Eleitores do município do Rio de Janeiro (910)

Dentre esses(as) candidatos(as) a Prefeito(a) do Rio de Janeiro, em qual o(a) Sr(a) NÃO VOTARIA DE JEITO NENHUM? (RM)



# PARANÁ PESQUISAS

Especialista em opinião pública.



**Obrigado pela atenção!**

