

De acordo com a Resolução-TSE n.º 23.600/2019, essa pesquisa está registrada no Tribunal Superior Eleitoral sob o n.º BA- 00401/2020 para o cargo de Prefeito.



Pesquisa de Opinião Pública Município de Salvador

Account Manager: Murilo Hidalgo

(paranapesquisas@gmail.com / paranapesquisas@paranapesquisas.com.br)





Metodologia

De acordo com a Resolução-TSE n.º 23.600/ 2019, essa pesquisa está registrada no Tribunal Superior Eleitoral sob o n.º BA-00401/2020 para o cargo de Prefeito.



De acordo com a Resolução-TSE n.º 23.600/ 2019, essa pesquisa está registrada no Tribunal Superior Eleitoral sob o n.º BA-00401/2020 para o cargo de Prefeito.

Metodologia

3

Curitiba, 20 de outubro de 2020

Apresentamos a seguir os resultados da pesquisa de opinião pública realizada no **município de Salvador**, contratada pelo site Bahia Notícias, com o objetivo de consultar à população sobre **a situação eleitoral para as eleições Municipais de 2020 e avaliação das administrações Federal, Estadual e Municipal**.

PROCEDIMENTOS UTILIZADOS NA REALIZAÇÃO DA PESQUISA:

O universo desta pesquisa abrange os eleitores do **município de Salvador**. Para a realização desta pesquisa foi utilizada uma amostra de **820** eleitores, sendo esta estratificada segundo sexo, faixa etária, grau de escolaridade, nível econômico e posição geográfica. O trabalho de levantamento de dados foi feito através de entrevistas pessoais com eleitores com 16 anos ou mais **durante os dias 16 a 19 de outubro de 2020**, sendo auditadas, no mínimo, 20,0% das entrevistas. **A Paraná Pesquisas encontra-se registrada no Conselho Regional de Estatística da 1ª, 2ª, 3ª, 4ª, 5ª, 6ª e 7ª Região sob o nº 3122/20. De acordo com a Resolução-TSE nº. 23.600/2019, essa pesquisa está registrada no Tribunal Superior Eleitoral sob o nº BA- 00401/2020.**

Tal amostra representativa do **município de Salvador** atinge um grau de confiança de 95,0% para uma margem estimada de erro de aproximadamente **3,5%** para os resultados gerais.





Situação Eleitoral para o Executivo Municipal

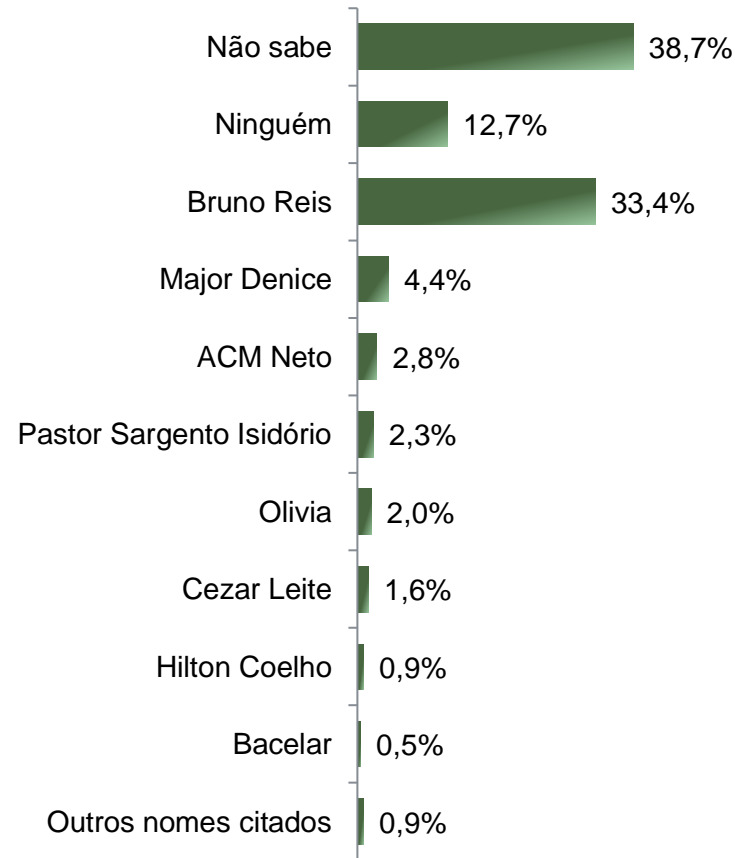
De acordo com a Resolução-TSE n.º 23.600/ 2019, essa pesquisa está registrada no Tribunal Superior Eleitoral sob o n.º BA-00401/2020 para o cargo de Prefeito.



Situação Eleitoral - Prefeito(a) ESPONTÂNEA

De acordo com a Resolução-TSE n.º 23.600/ 2019, essa pesquisa está registrada no Tribunal Superior Eleitoral sob o n.º BA-00401/2020 para o cargo de Prefeito.

5



BASE: Eleitores do município de Salvador (820)

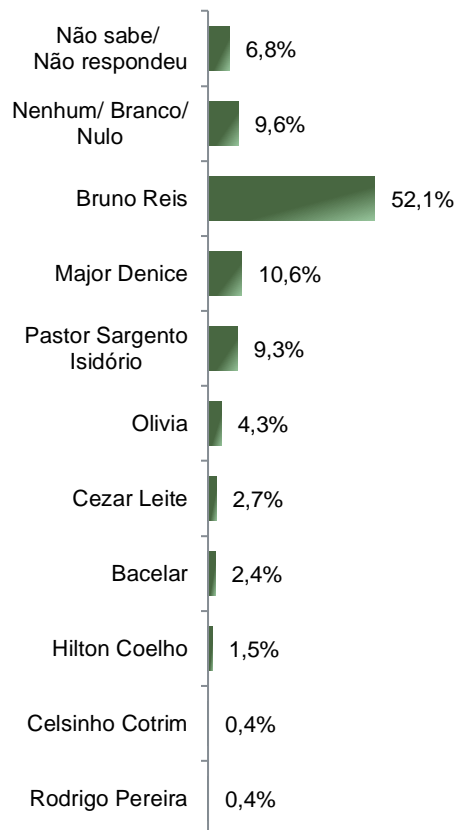
Se as eleições para Prefeito(a) de Salvador fossem hoje, em quem o(a) Sr(a) votaria?



Situação Eleitoral – Prefeito(a)

ESTIMULADA

De acordo com a Resolução-TSE n.º 23.600/ 2019, essa pesquisa está registrada no Tribunal Superior Eleitoral sob o n.º BA-00401/2020 para o cargo de Prefeito.



	Não sabe/ Não respondeu	Nenhum/ Branco/ Nulo	Bruno Reis	Major Denice	Pastor Sargento Isidório	Olivia	Cezar Leite	Bacelar	Hilton Coelho	Celsinho Cotrim	Rodrigo Pereira
Masculino	5,2%	9,9%	50,4%	11,3%	10,7%	3,6%	3,6%	3,3%	1,4%	0,6%	0,0%
Feminino	8,1%	9,4%	53,4%	10,1%	8,1%	4,8%	2,0%	1,8%	1,5%	0,2%	0,7%
De 16 a 24 anos	6,1%	11,2%	46,9%	14,3%	13,3%	3,1%	0,0%	3,1%	1,0%	0,0%	1,0%
De 25 a 34 anos	6,1%	9,8%	52,4%	9,8%	9,1%	5,5%	1,2%	3,0%	2,4%	0,6%	0,0%
De 35 a 44 anos	7,6%	9,6%	53,8%	8,1%	8,6%	5,1%	3,0%	2,5%	1,0%	0,5%	0,0%
De 45 a 59 anos	7,7%	9,5%	52,0%	9,0%	10,0%	4,1%	4,5%	1,8%	1,4%	0,0%	0,0%
60 anos ou mais	5,7%	8,6%	52,9%	15,0%	6,4%	2,9%	2,9%	2,1%	1,4%	0,7%	1,4%
De analfabeto à Ensino Fundamental completo	5,7%	7,5%	59,4%	9,4%	12,7%	1,9%	0,5%	1,9%	0,0%	0,5%	0,5%
Ensino Médio completo ou incompleto	8,1%	9,8%	50,1%	12,0%	9,8%	3,4%	2,2%	2,7%	1,0%	0,5%	0,5%
Ensino Superior completo ou incompleto	5,5%	11,6%	48,2%	9,0%	4,5%	8,5%	6,0%	2,5%	4,0%	0,0%	0,0%
PEA	6,4%	10,0%	51,4%	10,5%	9,5%	4,8%	3,2%	2,3%	1,6%	0,2%	0,0%
Não PEA	7,7%	8,8%	53,5%	10,8%	8,8%	3,1%	1,5%	2,7%	1,2%	0,8%	1,2%

BASE: Eleitores do município de Salvador (820)

Se as eleições para Prefeito(a) de Salvador fossem hoje e os(as) candidatos(as) fossem esses(as), em quem o(a) Sr(a) votaria?



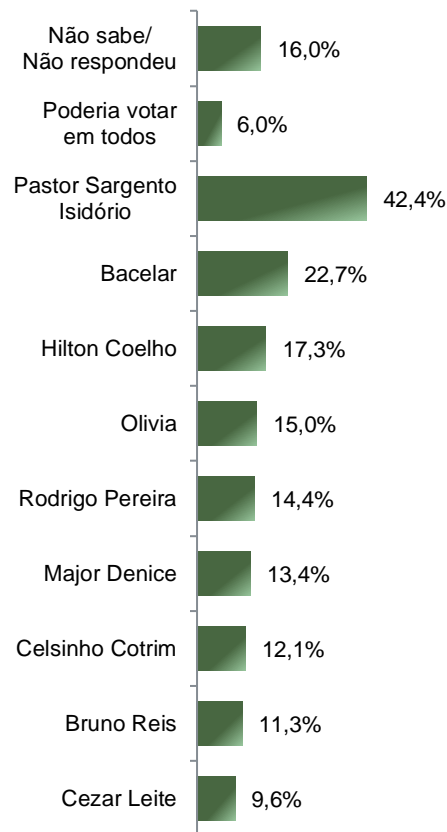
Rejeição dos(as) candidatos(as) a Prefeito(a)

ESTIMULADA – RM*

De acordo com a Resolução-TSE n.º 23.600/ 2019, essa pesquisa está registrada no Tribunal Superior Eleitoral sob o n.º BA-00401/2020 para o cargo de Prefeito.

*Cada entrevistado(a) poderia citar mais de 1 (um) candidato(a)

7



	Não sabe/ Não respondeu	Poderia votar em todos	Pastor Sargento Isidório	Bacelar	Hilton Coelho	Olívia	Rodrigo Pereira	Major Denice	Celsinho Cotrim	Bruno Reis	Cezar Leite
Masculino	12,7%	5,2%	40,2%	24,5%	20,9%	15,4%	15,7%	15,4%	12,9%	13,5%	12,1%
Feminino	18,6%	6,6%	44,2%	21,2%	14,4%	14,7%	13,3%	11,8%	11,4%	9,6%	7,7%
De 16 a 24 anos	14,3%	8,2%	40,8%	13,3%	10,2%	15,3%	12,2%	12,2%	7,1%	9,2%	9,2%
De 25 a 34 anos	12,8%	6,1%	42,1%	25,6%	14,0%	14,6%	12,8%	12,8%	11,0%	12,2%	7,9%
De 35 a 44 anos	12,7%	5,1%	43,7%	21,3%	20,8%	13,7%	13,7%	14,2%	11,7%	12,7%	8,1%
De 45 a 59 anos	21,3%	5,0%	41,6%	25,3%	19,9%	16,7%	19,9%	15,8%	17,2%	11,3%	12,2%
60 anos ou mais	17,1%	7,1%	43,6%	23,6%	17,1%	14,3%	10,0%	10,0%	9,3%	10,0%	10,0%
De analfabeto à Ensino Fundamental completo	22,2%	10,8%	34,0%	20,3%	17,0%	13,2%	16,5%	9,9%	10,4%	9,0%	9,9%
Ensino Médio completo ou incompleto	16,6%	5,1%	42,1%	24,2%	18,3%	15,2%	15,4%	12,5%	13,2%	10,5%	9,3%
Ensino Superior completo ou incompleto	8,0%	2,5%	52,3%	22,1%	15,6%	16,6%	10,1%	19,1%	11,6%	15,6%	10,1%
PEA	14,5%	5,0%	43,6%	22,9%	18,0%	16,4%	15,5%	15,0%	12,0%	12,3%	8,4%
Não PEA	19,2%	8,1%	40,0%	22,3%	15,8%	11,9%	11,9%	10,0%	12,3%	9,2%	12,3%

BASE: Eleitores do município de Salvador (820)

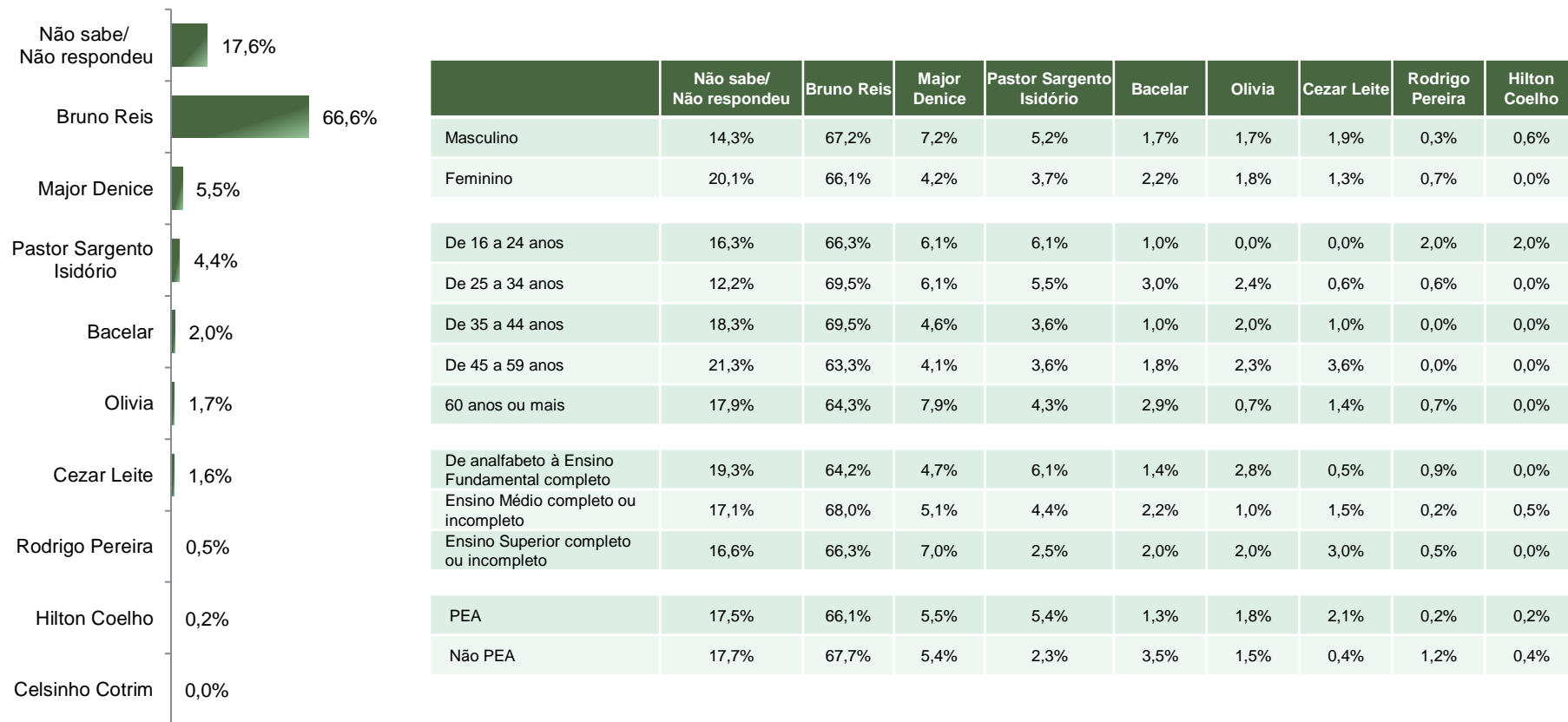
Dentre esses(as) candidatos(as) a Prefeito(a) de Salvador, em qual o(a) Sr(a) NÃO VOTARIA DE JEITO NENHUM? (RM)



Percepção sobre quem será o(a) próximo(a) Prefeito(a) de Salvador

ESTIMULADA

De acordo com a Resolução-TSE n.º 23.600/ 2019, essa pesquisa está registrada no Tribunal Superior Eleitoral sob o n.º BA-00401/2020 para o cargo de Prefeito.



BASE: Eleitores do município de Salvador (820)

Independente de em quem o(a) Sr(a) irá votar, em sua opinião, quem será o(a) próximo(a) Prefeito(a) de Salvador?





Avaliação da Administração Federal

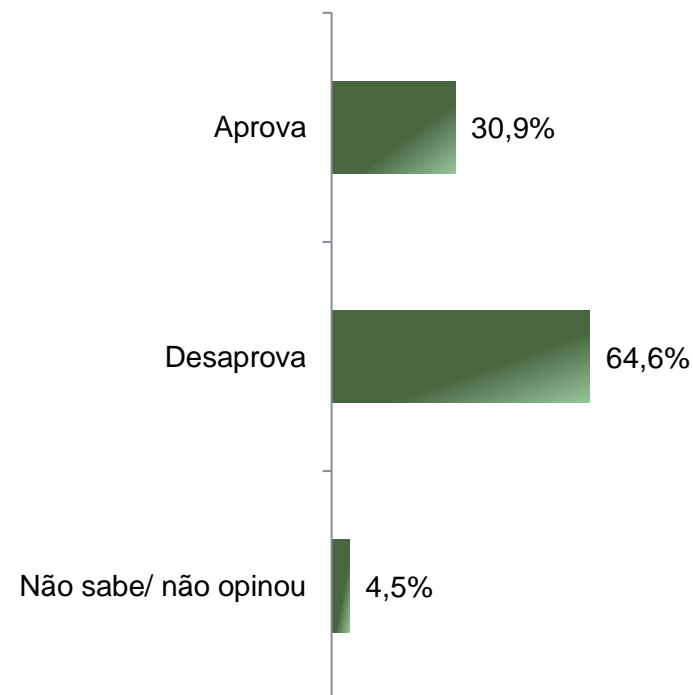
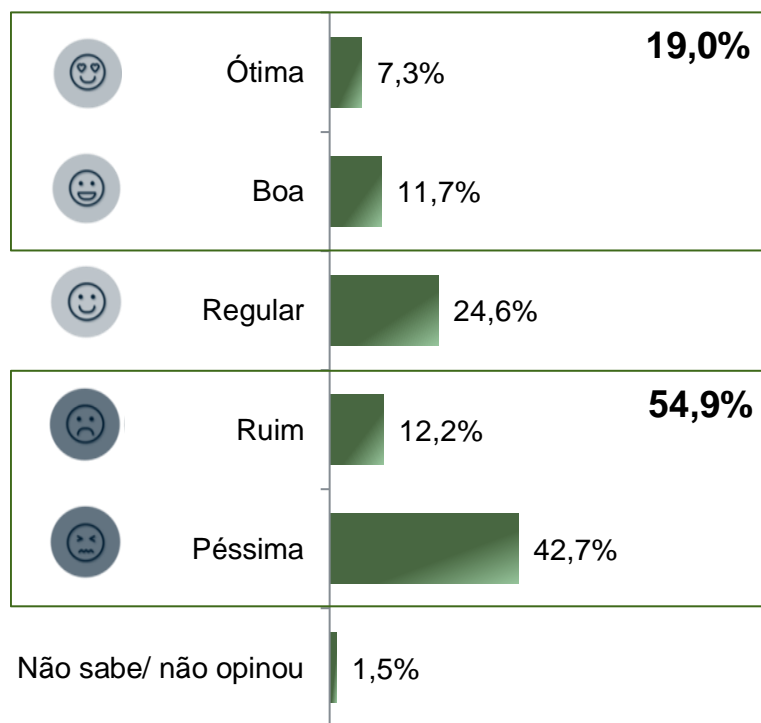
De acordo com a Resolução-TSE n.º 23.600/ 2019, essa pesquisa está registrada no Tribunal Superior Eleitoral sob o n.º BA-00401/2020 para o cargo de Prefeito.



Avaliação e Aprovação da administração do Presidente Jair Bolsonaro

ESTIMULADA

De acordo com a Resolução-TSE n.º 23.600/ 2019, essa pesquisa está registrada no Tribunal Superior Eleitoral sob o n.º BA-00401/2020 para o cargo de Prefeito.



BASE: Eleitores do município de Salvador (820)

A administração do Presidente Jair Bolsonaro, está sendo ótima, boa, regular, ruim ou péssima?
De uma maneira geral, o(a) Sr(a) diria que aprova ou desaprova a administração do Presidente Jair Bolsonaro até o momento?

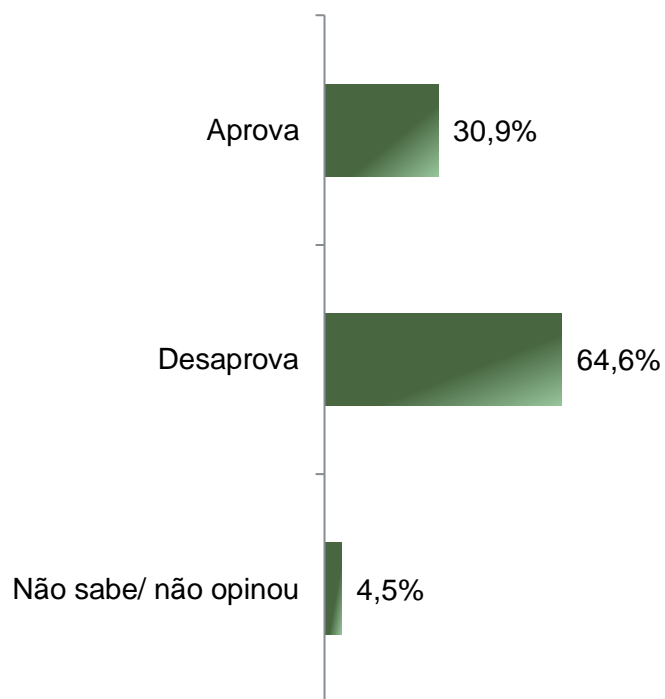


Aprovação da administração do Presidente Jair Bolsonaro

ESTIMULADA

De acordo com a Resolução-TSE n.º 23.600/ 2019, essa pesquisa está registrada no Tribunal Superior Eleitoral sob o n.º BA-00401/2020 para o cargo de Prefeito.

11



	Aprova	Desaprova	Não sabe/ não opinou
Masculino	35,5%	59,8%	4,7%
Feminino	27,1%	68,5%	4,4%
De 16 a 24 anos	28,6%	68,4%	3,1%
De 25 a 34 anos	25,6%	69,5%	4,9%
De 35 a 44 anos	29,9%	65,5%	4,6%
De 45 a 59 anos	35,7%	60,6%	3,6%
60 anos ou mais	32,1%	61,4%	6,4%
De analfabeto à Ensino Fundamental completo	34,9%	59,9%	5,2%
Ensino Médio completo ou incompleto	29,8%	66,0%	4,2%
Ensino Superior completo ou incompleto	28,6%	66,8%	4,5%
PEA	31,8%	63,7%	4,5%
Não PEA	28,8%	66,5%	4,6%

BASE: Eleitores do município de Salvador (820)

De uma maneira geral, o(a) Sr(a) diria que aprova ou desaprova a administração do Presidente Jair Bolsonaro até o momento?



Aprovação da administração do Presidente Jair Bolsonaro

COMPARATIVO


De acordo com a Resolução-TSE n.º 23.600/ 2019, essa pesquisa está registrada no Tribunal Superior Eleitoral sob o n.º BA-00401/2020 para o cargo de Prefeito.

12

	Maio 2020	Setembro 2020	Outubro 2020
Aprova	26,2%	32,1%	30,9%
Desaprova	70,4%	64,3%	64,6%
Não sabe/ não opinou	3,4%	3,7%	4,5%

De uma maneira geral, o(a) Sr(a) diria que aprova ou desaprova a administração do Presidente Jair Bolsonaro até o momento?





Avaliação da Administração Estadual

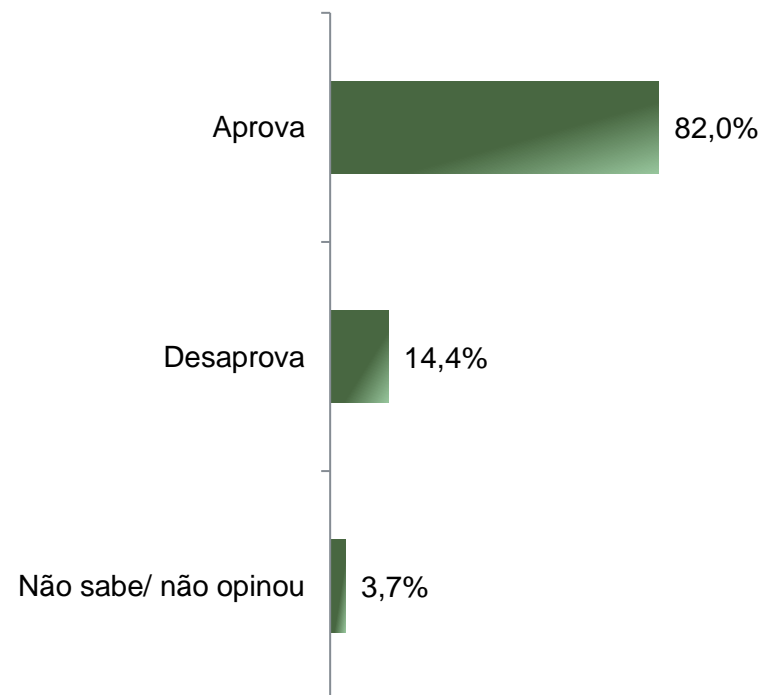
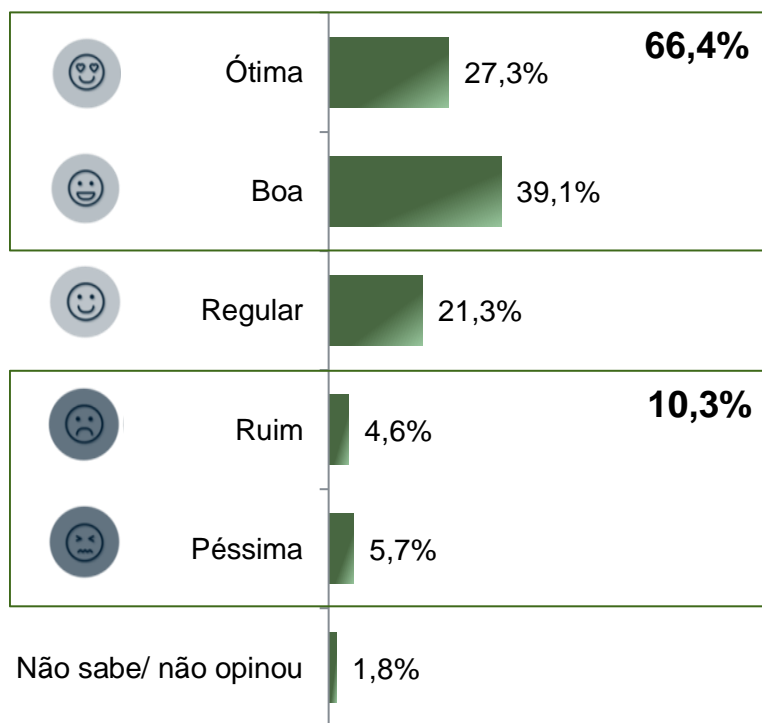
De acordo com a Resolução-TSE n.º 23.600/ 2019, essa pesquisa está registrada no Tribunal Superior Eleitoral sob o n.º BA-00401/2020 para o cargo de Prefeito.



Avaliação e Aprovação da administração do Governador Rui Costa

ESTIMULADA

De acordo com a Resolução-TSE n.º 23.600/ 2019, essa pesquisa está registrada no Tribunal Superior Eleitoral sob o n.º BA-00401/2020 para o cargo de Prefeito.



BASE: Eleitores do município de Salvador (820)

A administração do Governador da Bahia, Rui Costa, está sendo ótima, boa, regular, ruim ou péssima?
De uma maneira geral, o(a) Sr(a) diria que aprova ou desaprova a administração do Governador da Bahia, Rui Costa até o momento?

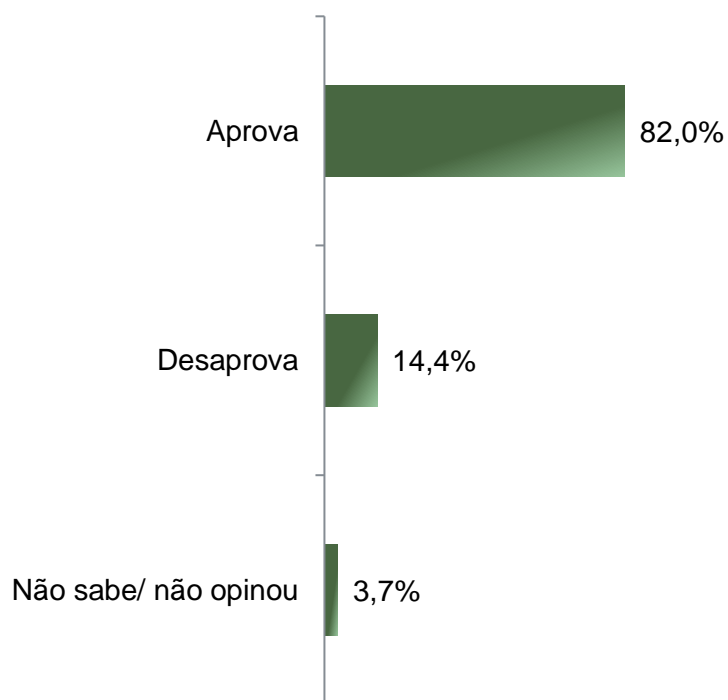


Aprovação da administração do Governador Rui Costa

ESTIMULADA

De acordo com a Resolução-TSE n.º 23.600/ 2019, essa pesquisa está registrada no Tribunal Superior Eleitoral sob o n.º BA-00401/2020 para o cargo de Prefeito.

15



	Aprova	Desaprova	Não sabe/ não opinou
Masculino	83,7%	12,7%	3,6%
Feminino	80,5%	15,8%	3,7%
De 16 a 24 anos	79,6%	15,3%	5,1%
De 25 a 34 anos	84,8%	12,2%	3,0%
De 35 a 44 anos	80,2%	15,7%	4,1%
De 45 a 59 anos	80,1%	17,6%	2,3%
60 anos ou mais	85,7%	9,3%	5,0%
De analfabeto à Ensino Fundamental completo	86,8%	9,4%	3,8%
Ensino Médio completo ou incompleto	82,4%	13,2%	4,4%
Ensino Superior completo ou incompleto	75,9%	22,1%	2,0%
PEA	81,3%	14,8%	3,9%
Não PEA	83,5%	13,5%	3,1%

BASE: Eleitores do município de Salvador (820)

De uma maneira geral, o(a) Sr(a) diria que aprova ou desaprova a administração do Governador da Bahia, Rui Costa até o momento?



Aprovação da administração do Governador Rui Costa COMPARATIVO

De acordo com a Resolução-TSE n.º 23.600/ 2019, essa pesquisa está registrada no Tribunal Superior Eleitoral sob o n.º BA-00401/2020 para o cargo de Prefeito.

16

	Maio 2020	Setembro 2020	Outubro 2020
Aprova	77,0%	80,1%	82,0%
Desaprova	18,8%	16,5%	14,4%
Não sabe/ não opinou	4,3%	3,4%	3,7%

De uma maneira geral, o(a) Sr(a) diria que aprova ou desaprova a administração do Governador da Bahia, Rui Costa até o momento?





Avaliação da Administração Municipal

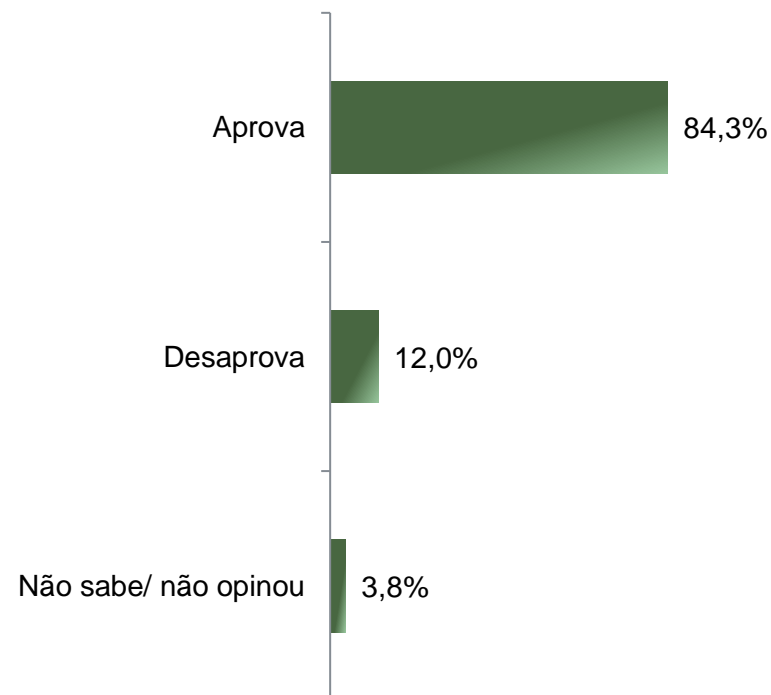
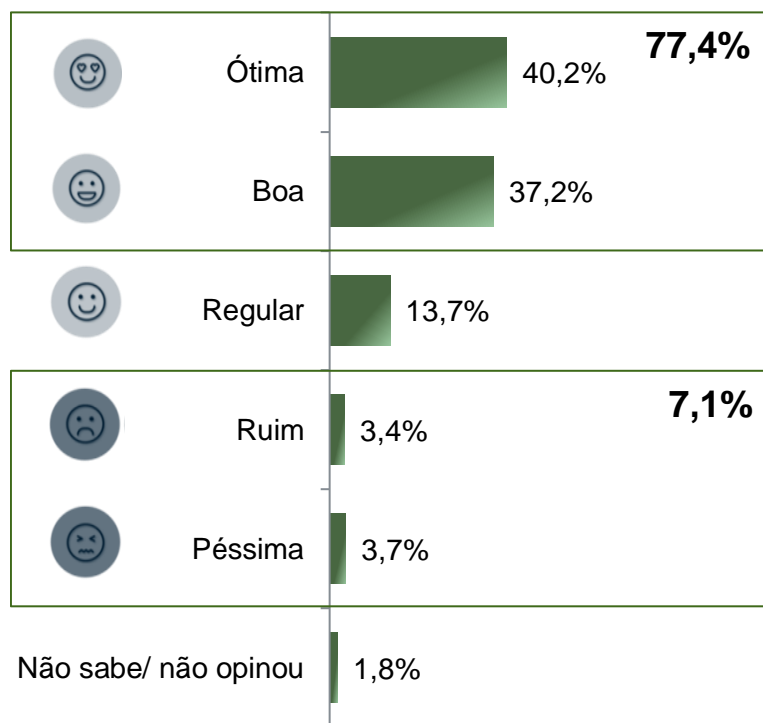
De acordo com a Resolução-TSE n.º 23.600/ 2019, essa pesquisa está registrada no Tribunal Superior Eleitoral sob o n.º BA-00401/2020 para o cargo de Prefeito.



Avaliação e Aprovação da administração do Prefeito ACM Neto

ESTIMULADA

De acordo com a Resolução-TSE n.º 23.600/ 2019, essa pesquisa está registrada no Tribunal Superior Eleitoral sob o n.º BA-00401/2020 para o cargo de Prefeito.



BASE: Eleitores do município de Salvador (820)

A administração do Prefeito de Salvador, ACM Neto, está sendo ótima, boa, regular, ruim ou péssima?
De uma maneira geral, o(a) Sr(a) diria que aprova ou desaprova a administração do Prefeito de Salvador, ACM Neto até o momento?

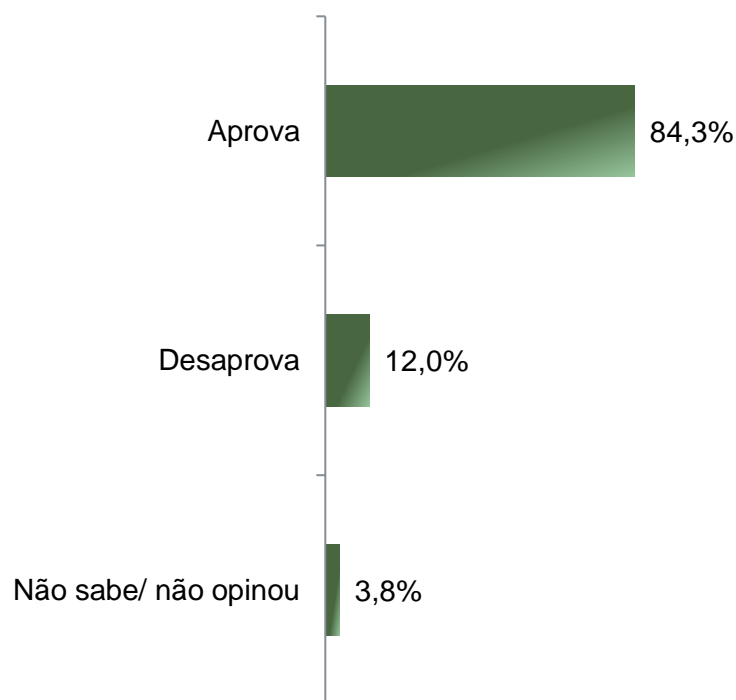


Aprovação da administração do Prefeito ACM Neto

ESTIMULADA

De acordo com a Resolução-TSE n.º 23.600/ 2019, essa pesquisa está registrada no Tribunal Superior Eleitoral sob o n.º BA-00401/2020 para o cargo de Prefeito.

19



	Aprova	Desaprova	Não sabe/ não opinou
Masculino	81,5%	13,5%	5,0%
Feminino	86,4%	10,7%	2,8%
De 16 a 24 anos	83,7%	12,2%	4,1%
De 25 a 34 anos	84,8%	13,4%	1,8%
De 35 a 44 anos	84,3%	11,2%	4,6%
De 45 a 59 anos	83,7%	12,7%	3,6%
60 anos ou mais	85,0%	10,0%	5,0%
De analfabeto à Ensino Fundamental completo	84,9%	9,9%	5,2%
Ensino Médio completo ou incompleto	84,1%	12,7%	3,2%
Ensino Superior completo ou incompleto	83,9%	12,6%	3,5%
PEA	84,6%	11,8%	3,6%
Não PEA	83,5%	12,3%	4,2%

BASE: Eleitores do município de Salvador (820)

De uma maneira geral, o(a) Sr(a) diria que aprova ou desaprova a administração do Prefeito de Salvador, ACM Neto até o momento?



Aprovação da administração do Prefeito ACM Neto

COMPARATIVO

De acordo com a Resolução-TSE n.º 23.600/ 2019, essa pesquisa está registrada no Tribunal Superior Eleitoral sob o n.º BA-00401/2020 para o cargo de Prefeito.

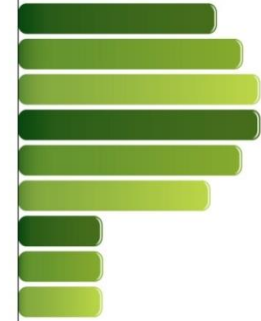
20

	Maio 2020	Setembro 2020	Outubro 2020
Aprova	78,5%	83,3%	84,3%
Desaprova	18,2%	13,4%	12,0%
Não sabe/ não opinou	3,3%	3,3%	3,8%



PARANÁ PESQUISAS

Especialista em opinião pública.



Obrigado pela atenção!

