

De acordo com a Resolução-TSE n.º 23.600/2019, essa pesquisa está registrada no Tribunal Superior Eleitoral sob o n.º SP – 02999/2020 para o cargo de Prefeito.



Pesquisa de Opinião Pública Município de São José dos Campos

Account Manager: Murilo Hidalgo

(paranapesquisas@gmail.com / paranapesquisas@paranapesquisas.com.br)



Metodologia

De acordo com a Resolução-TSE n.º 23.600/ 2019, essa pesquisa está registrada no Tribunal Superior Eleitoral sob o n.º SP – 02999/2020 para o cargo de Prefeito.



De acordo com a Resolução-TSE n.º 23.600/ 2019, essa pesquisa está registrada no Tribunal Superior Eleitoral sob o n.º SP – 02999/2020 para o cargo de Prefeito.

Metodologia

Curitiba, 15 de outubro de 2020

Apresentamos a seguir os resultados da pesquisa de opinião pública realizada no **município de São José dos Campos**, com o objetivo de consultar à população sobre **a situação eleitoral para as eleições Municipais de 2020 e avaliação da administração Municipal**.

PROCEDIMENTOS UTILIZADOS NA REALIZAÇÃO DA PESQUISA

O universo desta pesquisa abrange os eleitores do **município de São José dos Campos**. Para a realização desta pesquisa foi utilizada uma amostra de **720** eleitores, sendo esta estratificada segundo sexo, faixa etária, grau de escolaridade, nível econômico e posição geográfica. O trabalho de levantamento dos dados foi feito através de entrevistas pessoais telefônicas com eleitores com 16 anos ou mais entre os dias **12 a 14 de outubro de 2020**, sendo auditadas, no mínimo, 20,0% das entrevistas. **A Paraná Pesquisas encontra-se registrada no Conselho Regional de Estatística da 1ª, 2ª, 3ª, 4ª, 5ª, 6ª e 7ª Região sob o nº 3122/20. De acordo com a Resolução-TSE nº. 23.600/2019, essa pesquisa está registrada no Tribunal Superior Eleitoral sob o nº SP – 02999/2020.**

Tal amostra representativa do **município de São José dos Campos** atinge um grau de confiança de 95,0% para uma margem estimada de erro de aproximadamente **3,5%** para os resultados gerais.





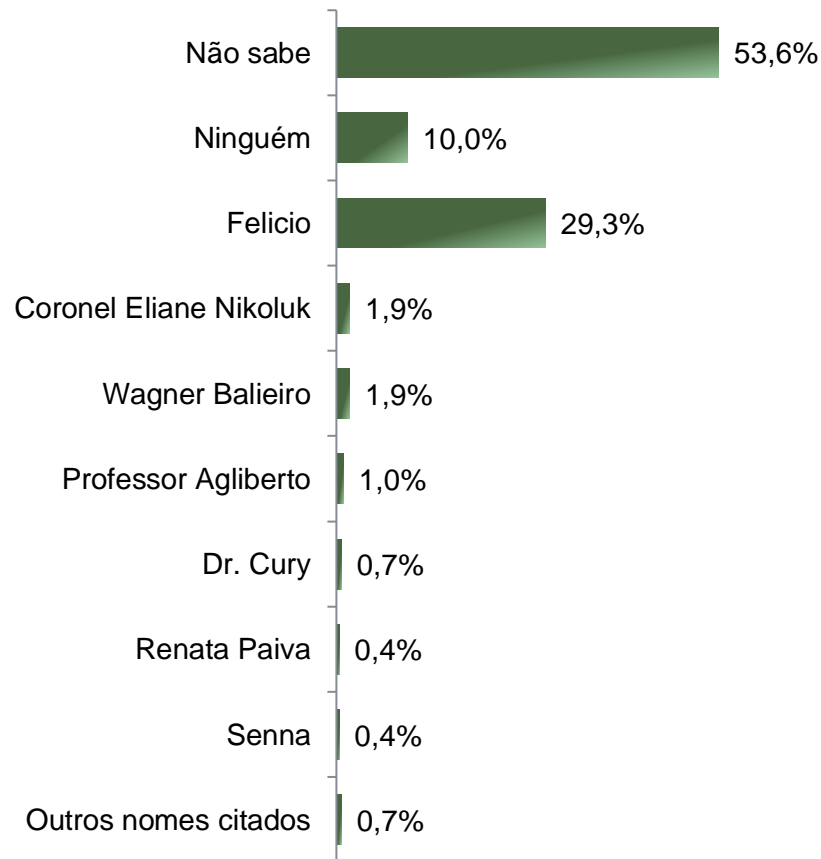
Situação Eleitoral para o Executivo Municipal

De acordo com a Resolução-TSE n.º 23.600/ 2019, essa pesquisa está registrada no Tribunal Superior Eleitoral sob o n.º SP – 02999/2020 para o cargo de Prefeito.



De acordo com a Resolução-TSE n.º 23.600/ 2019, essa pesquisa está registrada no Tribunal Superior Eleitoral sob o n.º SP – 02999/2020 para o cargo de Prefeito.

Situação Eleitoral - Prefeito(a) ESPONTÂNEA



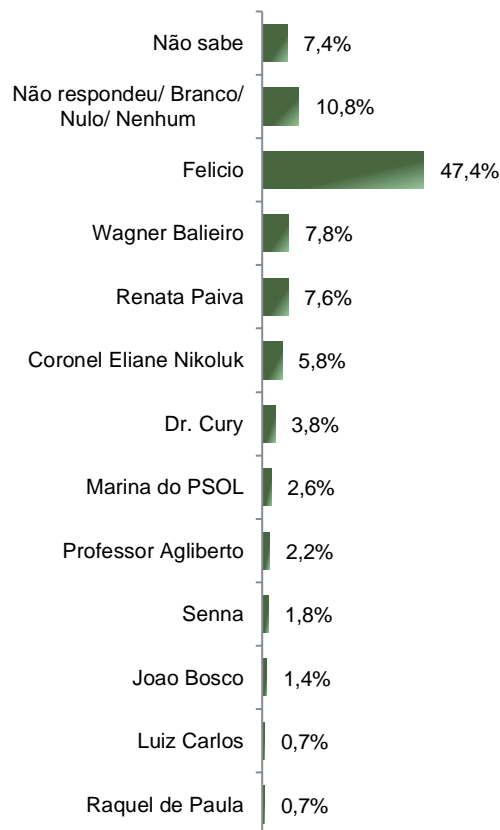
BASE: Eleitores do município de São José dos Campos (720)

Se as eleições para Prefeito(a) de São José dos Campos fossem hoje, em quem o(a) Sr(a) votaria?



De acordo com a Resolução-TSE n.º 23.600/ 2019, essa pesquisa está registrada no Tribunal Superior Eleitoral sob o n.º SP – 02999/2020 para o cargo de Prefeito.

Situação Eleitoral - Prefeito(a) ESTIMULADA



	Não sabe	Não respondeu/ Branco/ Nulo/ Nenhum	Felício	Wagner Balieiro	Renata Paiva	Coronel Eliane Nikoluk	Dr. Cury	Marina do PSOL	Professor Agliberto	Senna	Joao Bosco	Luiz Carlos	Raquel de Paula
Masculino	6,8%	10,9%	50,1%	7,4%	5,3%	5,3%	3,8%	3,5%	3,2%	1,8%	1,5%	0,3%	0,0%
Feminino	7,9%	10,8%	44,9%	8,1%	9,7%	6,3%	3,7%	1,8%	1,3%	1,8%	1,3%	1,0%	1,3%
De 16 a 24 anos	8,0%	13,8%	35,6%	11,5%	8,0%	4,6%	3,4%	4,6%	2,3%	2,3%	1,1%	1,1%	3,4%
De 25 a 34 anos	7,6%	11,8%	45,8%	7,6%	6,9%	4,2%	2,8%	5,6%	2,1%	1,4%	1,4%	1,4%	1,4%
De 35 a 44 anos	7,5%	13,2%	46,5%	6,9%	8,8%	6,3%	4,4%	1,3%	1,3%	1,3%	1,9%	0,6%	0,0%
De 45 a 59 anos	7,2%	9,9%	48,6%	6,6%	7,2%	6,6%	3,9%	2,2%	3,3%	3,3%	1,1%	0,0%	0,0%
60 anos ou mais	6,7%	6,7%	55,0%	8,1%	7,4%	6,7%	4,0%	0,7%	2,0%	0,7%	1,3%	0,7%	0,0%
De analfabeto à Ensino Fundamental completo	8,7%	14,5%	39,9%	5,8%	11,0%	6,4%	5,8%	2,3%	0,6%	2,9%	1,7%	0,0%	0,6%
Ensino Médio completo ou incompleto	6,5%	9,7%	49,0%	7,3%	8,2%	6,7%	4,4%	1,8%	1,2%	1,8%	2,1%	0,9%	0,6%
Ensino Superior completo ou incompleto	7,8%	9,7%	51,0%	10,2%	3,9%	3,9%	1,0%	4,4%	5,3%	1,0%	0,0%	1,0%	1,0%
PEA	8,0%	11,7%	44,3%	9,5%	7,2%	5,4%	4,2%	3,6%	1,8%	2,0%	1,4%	0,4%	0,6%
Não PEA	6,0%	8,8%	54,4%	3,7%	8,8%	6,9%	2,8%	0,5%	3,2%	1,4%	1,4%	1,4%	0,9%

BASE: Eleitores do município de São José dos Campos (720)

Se as eleições para Prefeito(a) de São José dos Campos fossem hoje e os(as) candidatos(as) fossem esses(as), em quem o(a) Sr(a) votaria?





Avaliação da Administração Municipal

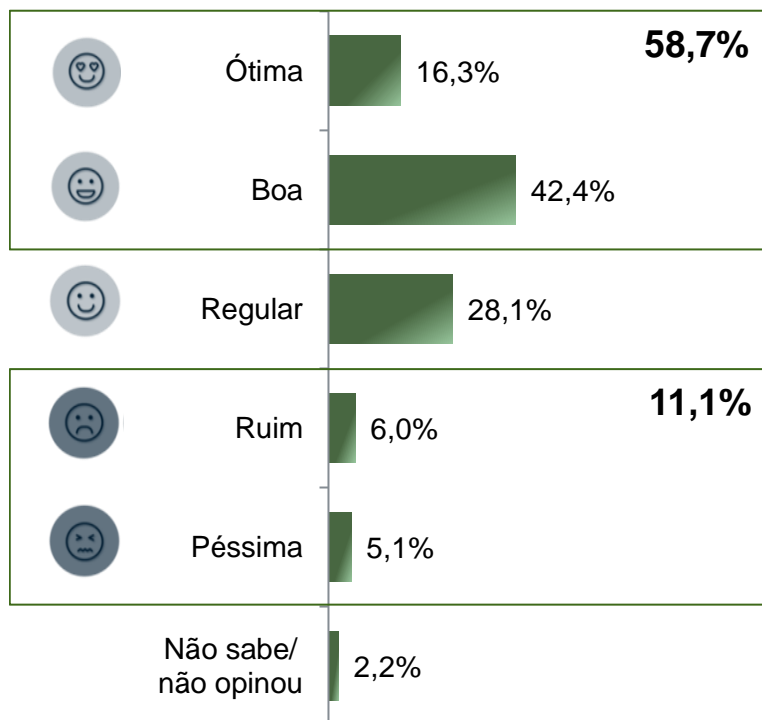
De acordo com a Resolução-TSE n.º 23.600/ 2019, essa pesquisa está registrada no Tribunal Superior Eleitoral sob o n.º SP – 02999/2020 para o cargo de Prefeito.



De acordo com a Resolução-TSE n.º 23.600/ 2019, essa pesquisa está registrada no Tribunal Superior Eleitoral sob o n.º SP – 02999/2020 para o cargo de Prefeito.

Avaliação da administração do Prefeito Felicio Ramuth

ESTIMULADA



	Ótima	Boa	Regular	Ruim	Péssima	Não sabe/ não opinou
Masculino	18,3%	42,8%	27,4%	7,1%	2,7%	1,8%
Feminino	14,4%	42,0%	28,6%	5,0%	7,3%	2,6%
De 16 a 24 anos	6,9%	35,6%	36,8%	8,0%	10,3%	2,3%
De 25 a 34 anos	12,5%	36,1%	33,3%	7,6%	7,6%	2,8%
De 35 a 44 anos	15,7%	41,5%	28,9%	6,3%	5,0%	2,5%
De 45 a 59 anos	17,1%	50,3%	23,8%	5,0%	2,8%	1,1%
60 anos ou mais	24,8%	43,6%	22,1%	4,0%	2,7%	2,7%
De analfabeto à Ensino Fundamental completo	16,8%	38,2%	33,5%	4,6%	4,0%	2,9%
Ensino Médio completo ou incompleto	15,8%	42,5%	28,2%	6,5%	5,3%	1,8%
Ensino Superior completo ou incompleto	16,5%	45,6%	23,3%	6,3%	5,8%	2,4%
PEA	14,9%	41,7%	28,8%	6,0%	6,4%	2,2%
Não PEA	19,4%	43,8%	26,3%	6,0%	2,3%	2,3%

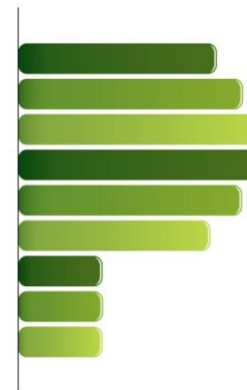
BASE: Eleitores do município de São José dos Campos (720)

A administração do Prefeito de São José dos Campos, Felicio Ramuth, está sendo ótima, boa, regular, ruim ou péssima?



PARANÁ PESQUISAS

Especialista em opinião pública.



Obrigado pela atenção!