

De acordo com a Resolução-TSE n.º 23.600/2019, essa pesquisa está registrada no Tribunal Superior Eleitoral sob o n.º RS-01659/2020 para o cargo de Prefeito.



Pesquisa de Opinião Pública Município de Porto Alegre

Account Manager: Murilo Hidalgo

(paranapesquisas@gmail.com / paranapesquisas@paranapesquisas.com.br)





Metodologia

De acordo com a Resolução-TSE n.º 23.600/2019, essa pesquisa está registrada no Tribunal Superior Eleitoral sob o n.º RS-01659/2020 para o cargo de Prefeito.



Metodologia

De acordo com a Resolução-TSE n.º 23.600/2019, essa pesquisa está registrada no Tribunal Superior Eleitoral sob o n.º RS-01659/2020 para o cargo de Prefeito.

Curitiba, 23 de outubro de 2020.

Apresentamos a seguir os resultados da pesquisa de opinião pública realizada no **município do Porto Alegre**, com o objetivo de consultar à população sobre **a situação eleitoral para as eleições Municipais de 2020 e avaliação da administração Municipal**.

PROCEDIMENTOS UTILIZADOS NA REALIZAÇÃO DA PESQUISA

O universo desta pesquisa abrange os eleitores do **município de Porto Alegre**. Para a realização desta pesquisa foi utilizada uma amostra de **760** eleitores, sendo esta estratificada segundo sexo, faixa etária, grau de escolaridade, nível econômico e posição geográfica. O trabalho de levantamento dos dados foi feito através de entrevistas pessoais telefônicas com eleitores com 16 anos ou mais entre os dias **19 a 22 de outubro de 2020**, sendo auditadas, no mínimo 20,0% das entrevistas. **A Paraná Pesquisas encontra-se registrada no Conselho Regional de Estatística da 1ª, 2ª, 3ª, 4ª, 5ª, 6ª e 7ª Região sob o nº 3122/20. De acordo com a Resolução-TSE nº. 23.600/2019, essa pesquisa está registrada no Tribunal Superior Eleitoral sob o nº RS-01659/2020.**

Tal amostra representativa do **município do Porto Alegre** atinge um grau de confiança de 95,0% para uma margem estimada de erro de aproximadamente **3,5%** para os resultados gerais.





Situação Eleitoral para o Executivo Municipal

De acordo com a Resolução-TSE n.º 23.600/2019, essa pesquisa está registrada no Tribunal Superior Eleitoral sob o n.º RS-01659/2020 para o cargo de Prefeito.

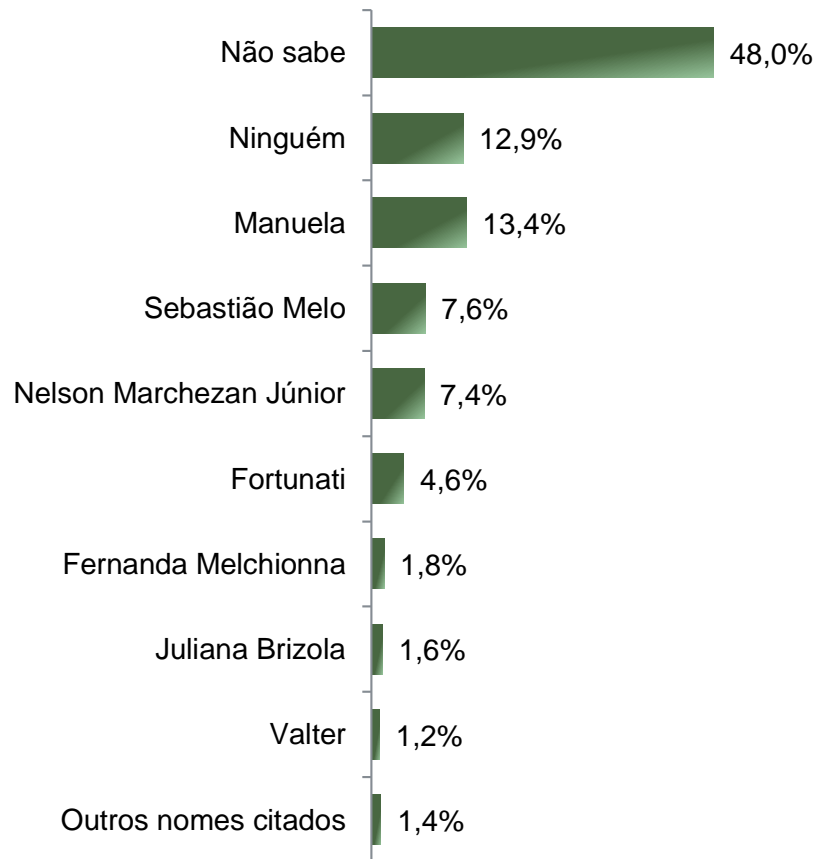


Situação Eleitoral – Prefeito(a)

ESPONTÂNEA

De acordo com a Resolução-TSE n.º 23.600/2019, essa pesquisa está registrada no Tribunal Superior Eleitoral sob o n.º RS-01659/2020 para o cargo de Prefeito.

5



BASE: Eleitores do município de Porto Alegre (760)

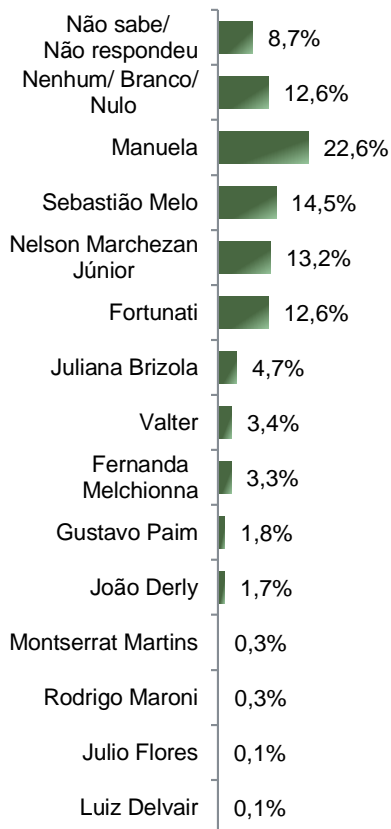
Se as eleições para Prefeito(a) de Porto Alegre fossem hoje, em quem o(a) Sr(a) votaria?



Situação Eleitoral – Prefeito(a)

ESTIMULADA

De acordo com a Resolução-TSE n.º 23.600/2019, essa pesquisa está registrada no Tribunal Superior Eleitoral sob o n.º RS-01659/2020 para o cargo de Prefeito.



	Não sabe/ Não respondeu	Nenhum/ Branco/ Nulo	Manuela	Sebastião Melo	Nelson Marchezan Júnior	Fortunati	Juliana Brizola	Valter	Fernanda Melchionna	Gustavo Paim	João Derly	Outros nomes citados
Masculino	7,9%	11,7%	21,6%	16,4%	12,9%	14,3%	4,1%	3,5%	3,2%	1,8%	2,0%	0,6%
Feminino	9,3%	13,4%	23,4%	12,9%	13,4%	11,2%	5,3%	3,3%	3,3%	1,9%	1,4%	1,0%
De 16 a 24 anos	7,1%	15,7%	32,9%	10,0%	8,6%	8,6%	4,3%	2,9%	2,9%	5,7%	1,4%	0,0%
De 25 a 34 anos	9,5%	12,4%	28,5%	9,5%	9,5%	13,9%	5,8%	2,9%	2,9%	2,2%	2,2%	0,7%
De 35 a 44 anos	6,6%	11,3%	21,9%	14,6%	11,3%	14,6%	4,6%	4,6%	5,3%	2,0%	2,0%	1,3%
De 45 a 59 anos	9,4%	12,6%	21,5%	14,7%	15,7%	12,6%	2,6%	3,7%	4,7%	1,0%	1,0%	0,5%
60 anos ou mais	9,5%	12,8%	17,1%	19,0%	16,1%	11,8%	6,2%	2,8%	0,9%	0,9%	1,9%	0,9%
De analfabeto à Ensino Fundamental completo	10,7%	17,1%	19,8%	15,0%	11,2%	13,4%	5,3%	2,1%	2,1%	1,6%	1,1%	0,5%
Ensino Médio completo ou incompleto	9,0%	12,6%	20,6%	14,3%	14,3%	15,3%	3,7%	4,7%	1,7%	1,3%	2,0%	0,7%
Ensino Superior completo ou incompleto	7,0%	9,6%	26,8%	14,3%	13,2%	9,2%	5,5%	2,9%	5,9%	2,6%	1,8%	1,1%
PEA	7,0%	13,2%	24,2%	14,7%	13,2%	13,5%	3,5%	3,5%	3,7%	1,4%	1,9%	0,4%
Não PEA	12,3%	11,5%	19,3%	14,0%	13,2%	10,7%	7,4%	3,3%	2,5%	2,9%	1,2%	1,6%

BASE: Eleitores do município de Porto Alegre (760)

Se as eleições para Prefeito(a) de Porto Alegre fossem hoje e os(as) candidatos(as) fossem esses(as), em quem o(a) Sr(a) votaria?





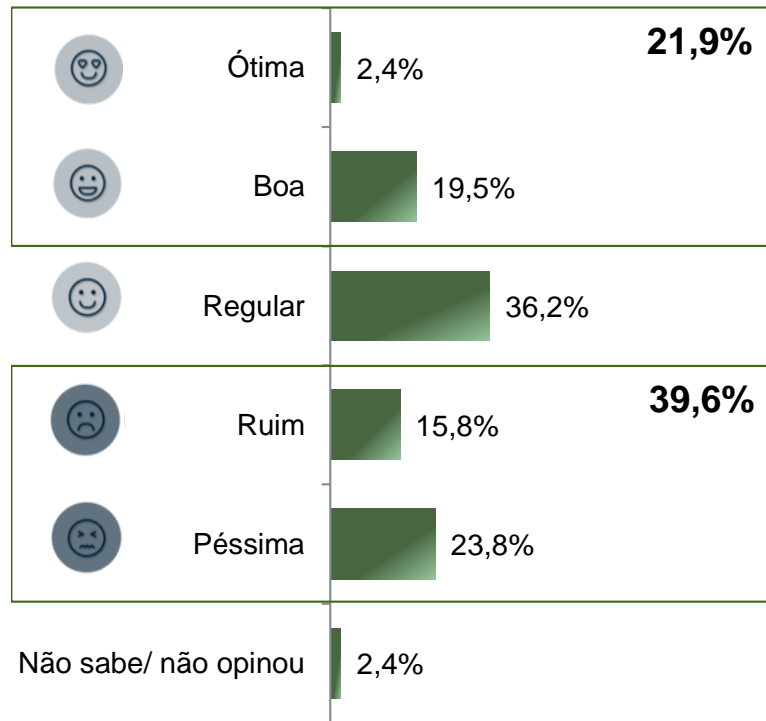
Avaliação da Administração Municipal

De acordo com a Resolução-TSE n.º 23.600/2019, essa pesquisa está registrada no Tribunal Superior Eleitoral sob o n.º RS-01659/2020 para o cargo de Prefeito.



Avaliação da administração do Prefeito Nelson Marchezan Júnior ESTIMULADA

De acordo com a Resolução-TSE n.º 23.600/2019, essa pesquisa está registrada no Tribunal Superior Eleitoral sob o n.º RS-01659/2020 para o cargo de Prefeito.



	Ótima	Boa	Regular	Ruim	Péssima	Não sabe/ não opinou
Masculino	2,0%	16,1%	33,9%	19,6%	26,3%	2,0%
Feminino	2,6%	22,2%	38,0%	12,7%	21,8%	2,6%
De 16 a 24 anos	1,4%	12,9%	38,6%	18,6%	25,7%	2,9%
De 25 a 34 anos	2,2%	13,1%	38,7%	19,0%	25,5%	1,5%
De 35 a 44 anos	0,7%	19,9%	35,1%	18,5%	24,5%	1,3%
De 45 a 59 anos	3,1%	19,9%	33,0%	15,2%	26,7%	2,1%
60 anos ou mais	3,3%	25,1%	37,4%	11,4%	19,0%	3,8%
De analfabeto à Ensino Fundamental completo	1,1%	18,7%	38,5%	11,2%	25,7%	4,8%
Ensino Médio completo ou incompleto	2,3%	19,9%	34,6%	17,9%	23,9%	1,3%
Ensino Superior completo ou incompleto	3,3%	19,5%	36,4%	16,5%	22,4%	1,8%
PEA	2,3%	18,0%	36,0%	17,4%	24,4%	1,9%
Não PEA	2,5%	22,6%	36,6%	12,3%	22,6%	3,3%

BASE: Eleitores do município de Porto Alegre (760)

A administração do Prefeito de Porto Alegre, Nelson Marchezan Júnior, está sendo ótima, boa, regular, ruim ou péssima?



Avaliação da administração do Prefeito Nelson Marchezan Júnior

COMPARATIVO

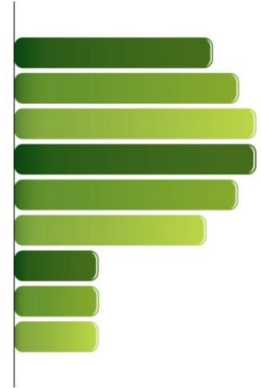
De acordo com a Resolução-TSE n.º 23.600/2019, essa pesquisa está registrada no Tribunal Superior Eleitoral sob o n.º RS-01659/2020 para o cargo de Prefeito.

	Dezembro 2019	Junho 2020	Outubro 2020
Ótima	1,9%	5,9%	2,4%
Boa	15,5%	30,0%	19,5%
Regular	27,7%	32,8%	36,2%
Ruim	17,2%	11,7%	15,8%
Péssima	35,4%	17,6%	23,8%
Não sabe/ não opinou	2,2%	2,0%	2,4%



PARANÁ PESQUISAS

Especialista em opinião pública.



Obrigado pela atenção!

