

De acordo com a Resolução-TSE n.º 23.600/2019, essa pesquisa está registrada no Tribunal Superior Eleitoral sob o n.º PR-01343/2020 para o cargo de Prefeito.



## Pesquisa de Opinião Pública Município de Pinhais

---

**Account Manager:** Murilo Hidalgo

([paranapesquisas@gmail.com](mailto:paranapesquisas@gmail.com) / [paranapesquisas@paranapesquisas.com.br](mailto:paranapesquisas@paranapesquisas.com.br))



# Metodologia

De acordo com a Resolução-TSE n.º 23.600/2019, essa pesquisa está registrada no Tribunal Superior Eleitoral sob o n.º PR-01343/2020 para o cargo de Prefeito.



De acordo com a Resolução-TSE n.º 23.600/2019, essa pesquisa está registrada no Tribunal Superior Eleitoral sob o n.º PR-01343/2020 para o cargo de Prefeito.

# Metodologia

3

Curitiba, 22 de outubro de 2020.


Apresentamos a seguir os resultados da pesquisa de opinião pública realizada no **município de Pinhais**, com o objetivo de consultar à população sobre **a situação eleitoral para as eleições Municipais de 2020 e avaliação das administrações Estadual e Municipal**.

## PROCEDIMENTOS UTILIZADOS NA REALIZAÇÃO DA PESQUISA

O universo desta pesquisa abrange os eleitores do **município de Pinhais**. Para a realização desta pesquisa foi utilizada uma amostra de **700** eleitores, sendo esta estratificada segundo sexo, faixa etária, grau de escolaridade, renda familiar mensal e posição geográfica. O trabalho de levantamento dos dados foi feito através de entrevistas pessoais com eleitores com 16 anos ou mais durante os dias **18 a 21 de outubro de 2020**, sendo auditadas, no mínimo, 20,0% das entrevistas. **A Paraná Pesquisas encontra-se registrada no Conselho Regional de Estatística da 1ª, 2ª, 3ª, 4ª, 5ª, 6ª e 7ª Região sob o nº 3122/20. De acordo com a Resolução-TSE nº. 23.600/2019, essa pesquisa está registrada no Tribunal Superior Eleitoral sob o nº PR-01343/2020.**

Tal amostra representativa do **município de Pinhais** atinge um grau de confiança de 95,0% para uma margem estimada de erro de aproximadamente **4,0%** para os resultados gerais.





# Situação Eleitoral para o Executivo Municipal

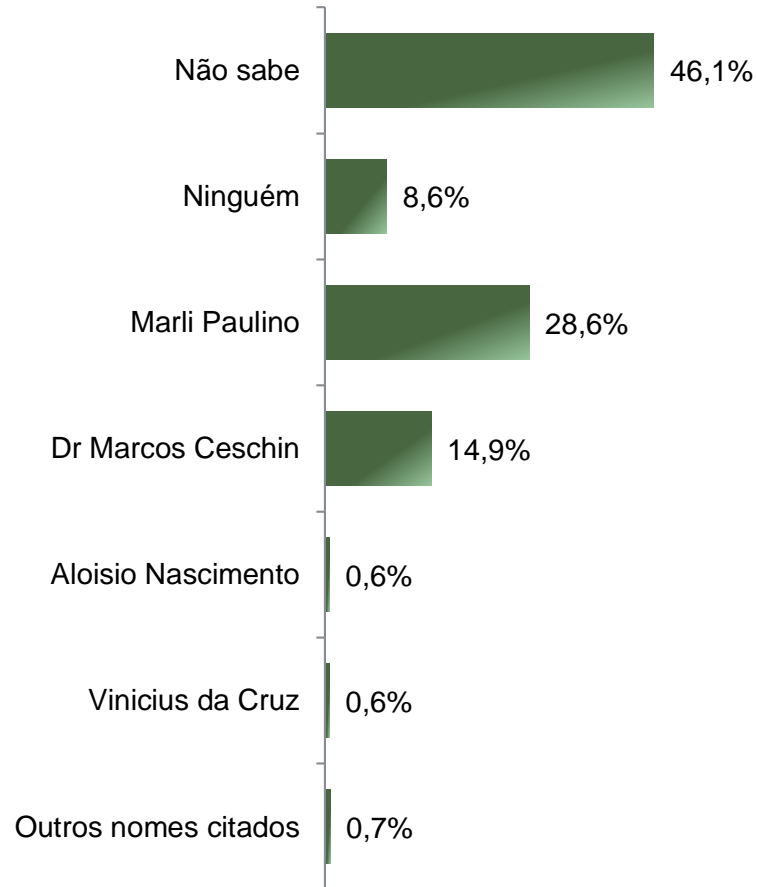
De acordo com a Resolução-TSE n.º 23.600/2019, essa pesquisa está registrada no Tribunal Superior Eleitoral sob o n.º PR-01343/2020 para o cargo de Prefeito.



De acordo com a Resolução-TSE n.º 23.600/2019, essa pesquisa está registrada no Tribunal Superior Eleitoral sob o n.º PR-01343/2020 para o cargo de Prefeito.

## Situação Eleitoral - Prefeito(a) ESPONTÂNEA

5



**BASE:** Eleitores do município de Pinhais (700)

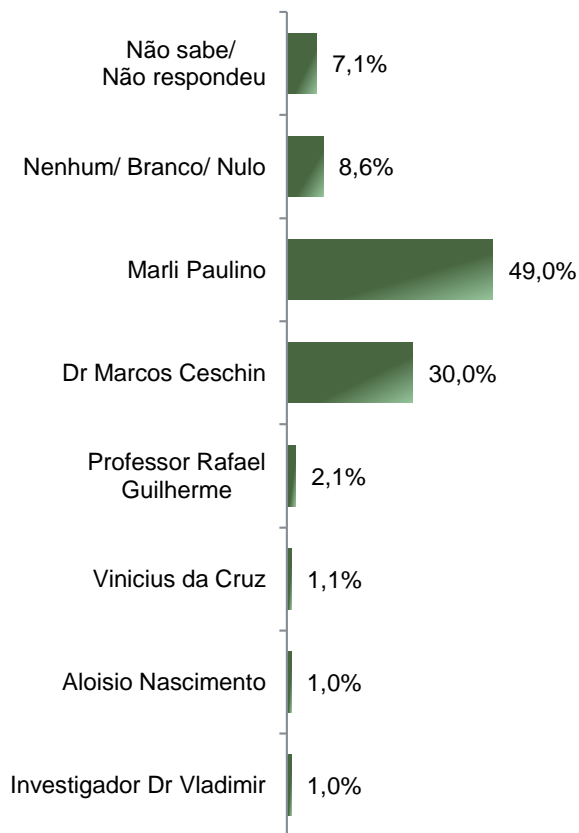
Se as eleições para Prefeito(a) de Pinhais fossem hoje, em quem o(a) Sr(a) votaria?



De acordo com a Resolução-TSE n.º 23.600/2019, essa pesquisa está registrada no Tribunal Superior Eleitoral sob o n.º PR-01343/2020 para o cargo de Prefeito.

## Situação Eleitoral - Prefeito(a)

### ESTIMULADA



	Não sabe/ Não respondeu	Nenhum/ Branco/ Nulo	Marli Paulino	Dr Marcos Ceschin	Professor Rafael Guilherme	Vinicius da Cruz	Aloisio Nascimento	Investigador Dr Vladimir
Masculino	5,2%	10,1%	52,4%	29,3%	1,2%	0,6%	0,3%	0,9%
Feminino	8,9%	7,3%	46,0%	30,6%	3,0%	1,6%	1,6%	1,1%
De 16 a 24 anos	8,5%	9,4%	46,2%	30,2%	1,9%	1,9%	0,9%	0,9%
De 25 a 34 anos	5,4%	8,8%	47,6%	33,3%	2,0%	1,4%	0,0%	1,4%
De 35 a 44 anos	7,2%	7,2%	51,0%	28,1%	1,3%	1,3%	2,0%	2,0%
De 45 a 59 anos	7,7%	8,8%	49,5%	29,1%	1,6%	1,1%	1,6%	0,5%
60 anos ou mais	7,1%	8,9%	50,0%	29,5%	4,5%	0,0%	0,0%	0,0%
De analfabeto à Ensino Fundamental completo	6,5%	9,7%	47,0%	31,8%	3,2%	0,9%	0,9%	0,0%
Ensino Médio completo ou incompleto	7,8%	8,1%	49,9%	30,0%	1,2%	0,9%	1,2%	1,2%
Ensino Superior completo ou incompleto	6,6%	8,1%	50,0%	27,2%	2,9%	2,2%	0,7%	2,2%
Até 2 salários mínimos (Até R\$ 2.090,00)	8,0%	10,4%	46,4%	30,1%	2,4%	0,7%	1,4%	0,7%
Acima de 2 salários mínimos (Mais de R\$ 2.090,00)	6,6%	7,3%	50,9%	29,9%	1,9%	1,5%	0,7%	1,2%

**BASE:** Eleitores do município de Pinhais (700)

Se as eleições para Prefeito(a) de Pinhais fossem hoje e os(as) candidatos(as) fossem esses(as), em quem o(a) Sr(a) votaria?

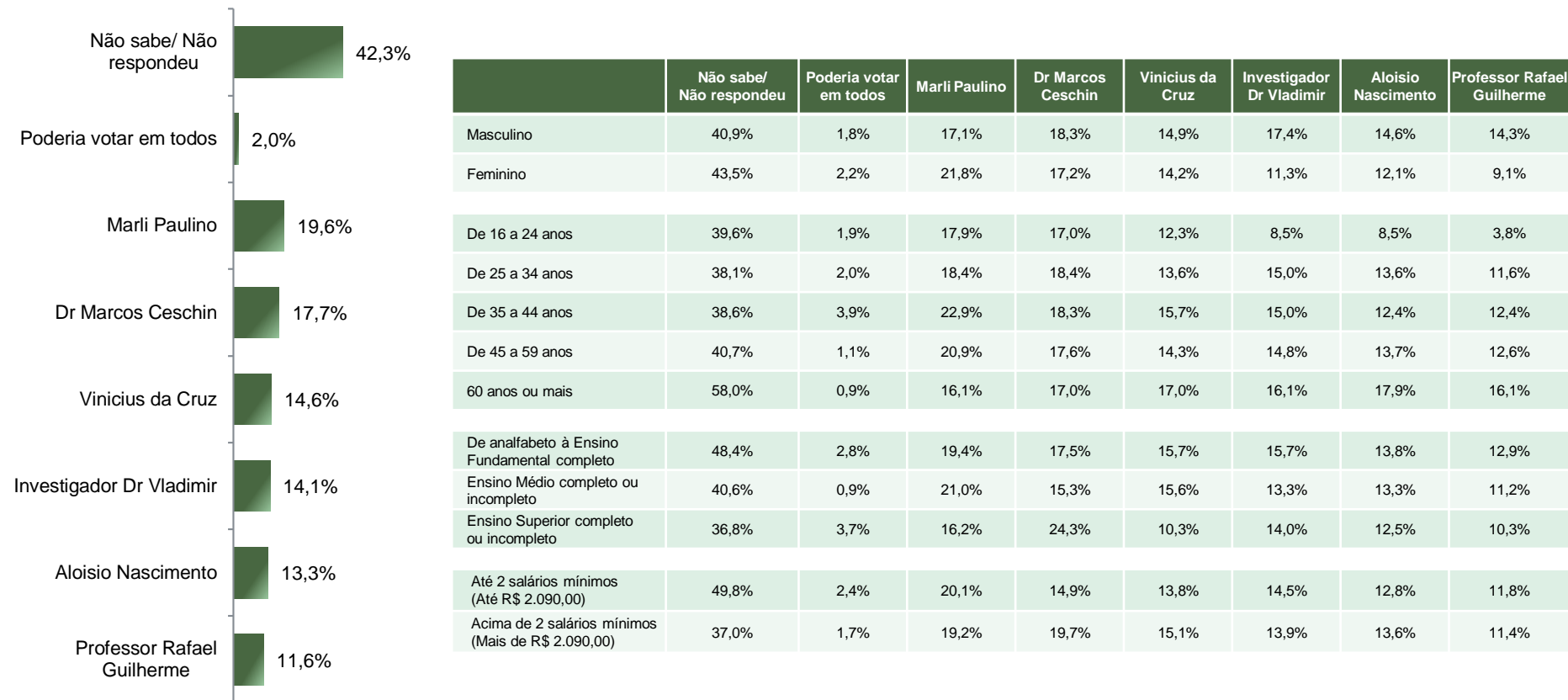


De acordo com a Resolução-TSE n.º 23.600/2019, essa pesquisa está registrada no Tribunal Superior Eleitoral sob o n.º PR-01343/2020 para o cargo de Prefeito.

# Rejeição dos(as) candidatos(as) a Prefeito(a) ESTIMULADA – RM\*

\*Cada entrevistado(a) poderia citar mais de 1 (um) candidato(a)

7



**BASE:** Eleitores do município de Pinhais (700)

Dentre esses(as) candidatos(as) a Prefeito(a) de Pinhais, em qual o(a) Sr(a) NÃO VOTARIA DE JEITO NENHUM? (RM)





# Percepção sobre quem será o(a) próximo(a) Prefeito(a) de Pinhais

De acordo com a Resolução-TSE n.º 23.600/2019, essa pesquisa está registrada no Tribunal Superior Eleitoral sob o n.º PR-01343/2020 para o cargo de Prefeito.

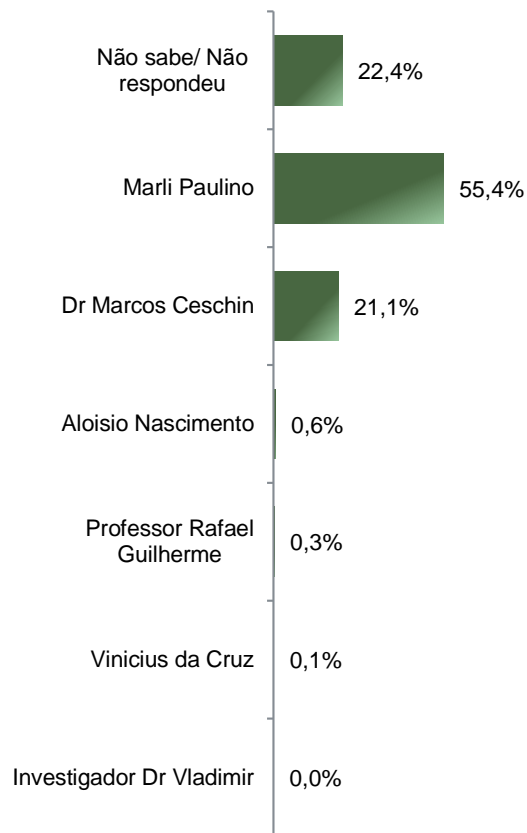




De acordo com a Resolução-TSE n.º 23.600/2019, essa pesquisa está registrada no Tribunal Superior Eleitoral sob o n.º PR-01343/2020 para o cargo de Prefeito.

# Percepção sobre quem será o(a) próximo(a) Prefeito(a) de Pinhais

## ESTIMULADA



	Não sabe/ Não respondeu	Marli Paulino	Dr Marcos Ceschin	Aloisio Nascimento	Professor Rafael Guilherme	Vinicius da Cruz
Masculino	18,3%	59,1%	21,0%	0,9%	0,3%	0,3%
Feminino	26,1%	52,2%	21,2%	0,3%	0,3%	0,0%
De 16 a 24 anos	20,8%	57,5%	20,8%	0,0%	0,0%	0,9%
De 25 a 34 anos	20,4%	58,5%	19,0%	0,7%	1,4%	0,0%
De 35 a 44 anos	20,9%	56,9%	22,2%	0,0%	0,0%	0,0%
De 45 a 59 anos	23,1%	53,8%	21,4%	1,6%	0,0%	0,0%
60 anos ou mais	27,7%	50,0%	22,3%	0,0%	0,0%	0,0%
De analfabeto à Ensino Fundamental completo	30,0%	47,5%	22,6%	0,0%	0,0%	0,0%
Ensino Médio completo ou incompleto	19,6%	59,4%	20,2%	0,3%	0,3%	0,3%
Ensino Superior completo ou incompleto	17,6%	58,1%	21,3%	2,2%	0,7%	0,0%
Até 2 salários mínimos (Até R\$ 2.090,00)	28,4%	51,9%	19,7%	0,0%	0,0%	0,0%
Acima de 2 salários mínimos (Mais de R\$ 2.090,00)	18,2%	57,9%	22,1%	1,0%	0,5%	0,2%

**BASE:** Eleitores do município de Pinhais (700)

Independente de em quem o(a) Sr(a) irá votar, em sua opinião, quem será o(a) próximo(a) Prefeito(a) de Pinhais?





# Avaliação da Administração Estadual

De acordo com a Resolução-TSE n.º 23.600/2019, essa pesquisa está registrada no Tribunal Superior Eleitoral sob o n.º PR-01343/2020 para o cargo de Prefeito.

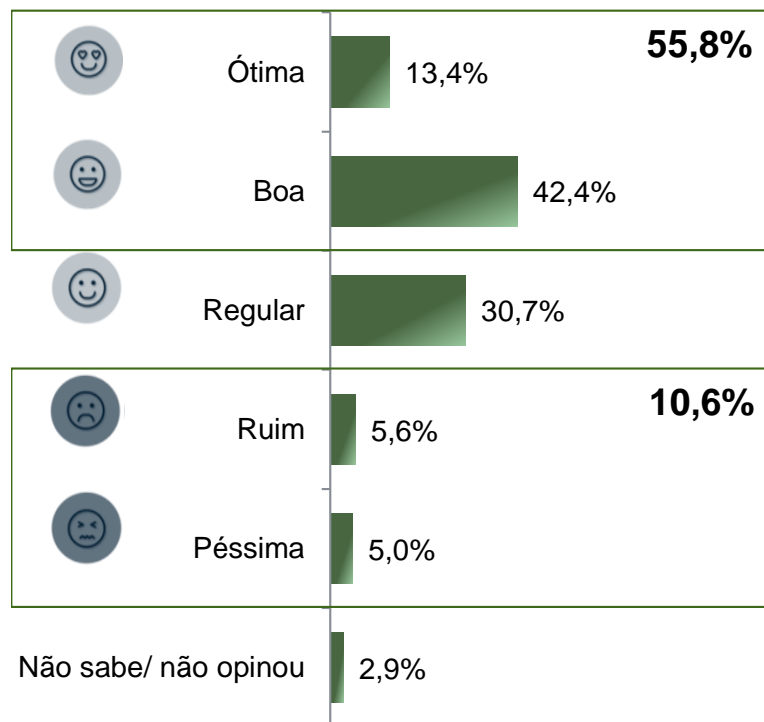


# Avaliação da administração do Governador Ratinho Junior

## ESTIMULADA

De acordo com a Resolução-TSE n.º 23.600/2019, essa pesquisa está registrada no Tribunal Superior Eleitoral sob o n.º PR-01343/2020 para o cargo de Prefeito.

11




	Ótima	Boa	Regular	Ruim	Péssima	Não sabe/ não opinou
Masculino	12,8%	38,7%	32,0%	7,0%	7,0%	2,4%
Feminino	14,0%	45,7%	29,6%	4,3%	3,2%	3,2%
De 16 a 24 anos	12,3%	37,7%	35,8%	7,5%	3,8%	2,8%
De 25 a 34 anos	17,0%	37,4%	32,0%	4,8%	6,1%	2,7%
De 35 a 44 anos	11,1%	47,7%	26,1%	6,5%	5,9%	2,6%
De 45 a 59 anos	12,6%	45,1%	28,6%	6,0%	4,9%	2,7%
60 anos ou mais	14,3%	42,0%	33,9%	2,7%	3,6%	3,6%
De analfabeto à Ensino Fundamental completo	16,6%	48,8%	23,0%	3,2%	4,1%	4,1%
Ensino Médio completo ou incompleto	12,1%	37,8%	35,4%	6,3%	5,8%	2,6%
Ensino Superior completo ou incompleto	11,8%	44,1%	30,9%	7,4%	4,4%	1,5%
Até 2 salários mínimos (Até R\$ 2.090,00)	14,2%	42,9%	26,0%	5,9%	5,9%	5,2%
Acima de 2 salários mínimos (Mais de R\$ 2.090,00)	12,9%	42,1%	34,1%	5,4%	4,4%	1,2%

**BASE:** Eleitores do município de Pinhais (700)

A administração do Governador do Paraná, Ratinho Junior, está sendo ótima, boa, regular, ruim ou péssima?





# Avaliação da Administração Municipal

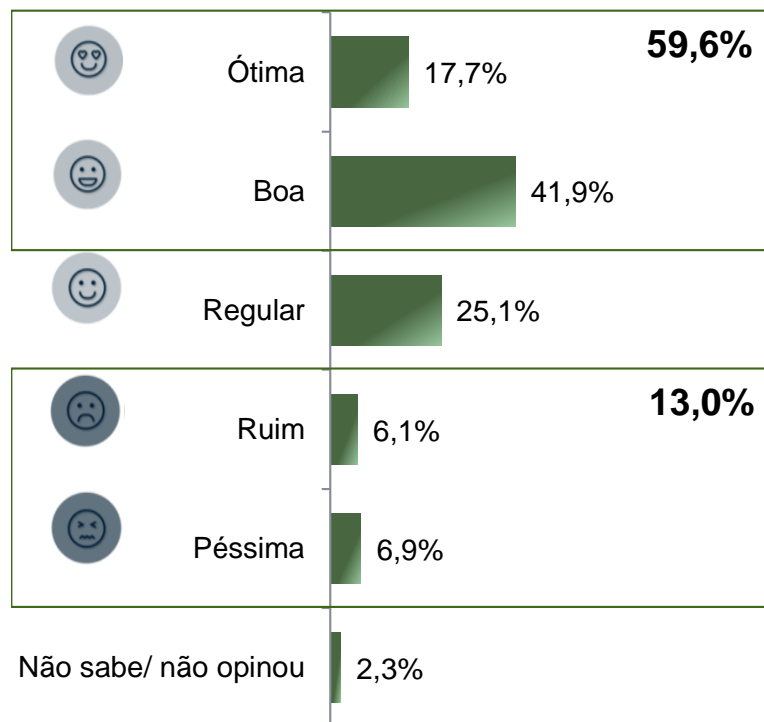
De acordo com a Resolução-TSE n.º 23.600/2019, essa pesquisa está registrada no Tribunal Superior Eleitoral sob o n.º PR-01343/2020 para o cargo de Prefeito.



# Avaliação da administração da Prefeita Marli Paulino ESTIMULADA

De acordo com a Resolução-TSE n.º 23.600/2019, essa pesquisa está registrada no Tribunal Superior Eleitoral sob o n.º PR-01343/2020 para o cargo de Prefeito.

13



	Ótima	Boa	Regular	Ruim	Péssima	Não sabe/ não opinou
Masculino	15,9%	43,9%	27,7%	5,8%	5,2%	1,5%
Feminino	19,4%	40,1%	22,8%	6,5%	8,3%	3,0%
De 16 a 24 anos	16,0%	37,7%	31,1%	7,5%	5,7%	1,9%
De 25 a 34 anos	18,4%	42,9%	25,9%	5,4%	5,4%	2,0%
De 35 a 44 anos	17,6%	41,8%	21,6%	8,5%	8,5%	2,0%
De 45 a 59 anos	18,1%	41,8%	24,2%	4,9%	8,8%	2,2%
60 anos ou mais	17,9%	44,6%	25,0%	4,5%	4,5%	3,6%
De analfabeto à Ensino Fundamental completo	20,3%	41,5%	24,0%	4,6%	6,9%	2,8%
Ensino Médio completo ou incompleto	13,3%	43,5%	26,5%	7,8%	6,9%	2,0%
Ensino Superior completo ou incompleto	25,0%	38,2%	23,5%	4,4%	6,6%	2,2%
Até 2 salários mínimos (Até R\$ 2.090,00)	15,6%	42,9%	24,9%	5,9%	7,6%	3,1%
Acima de 2 salários mínimos (Mais de R\$ 2.090,00)	19,2%	41,1%	25,3%	6,3%	6,3%	1,7%

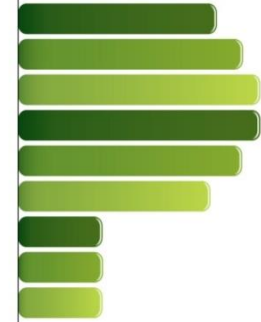
**BASE:** Eleitores do município de Pinhais (700)

A administração da Prefeita de Pinhais, Marli Paulino, está sendo ótima, boa, regular, ruim ou péssima?



# PARANÁ PESQUISAS

Especialista em opinião pública.



14

**Obrigado pela atenção!**