

De acordo com a Resolução-TSE n.º 23.600/2019, essa pesquisa está registrada no Tribunal Superior Eleitoral sob o n.º BA-08287/2020 para o cargo de Prefeito.



Pesquisa de Opinião Pública Município de Mata de São João

Account Manager: Murilo Hidalgo

(paranapesquisas@gmail.com / paranapesquisas@paranapesquisas.com.br)





Metodologia

De acordo com a Resolução-TSE n.º 23.600/ 2019, essa pesquisa está registrada no Tribunal Superior Eleitoral sob o n.º BA-08287/2020 para o cargo de Prefeito.



Metodologia

De acordo com a Resolução-TSE n.º 23.600/ 2019, essa pesquisa está registrada no Tribunal Superior Eleitoral sob o n.º BA-08287/2020 para o cargo de Prefeito.

3

Curitiba, 28 de outubro de 2020.

Apresentamos a seguir os resultados da pesquisa de opinião pública realizada no **município de Mata de São João**, com o objetivo de consultar à população sobre **a situação eleitoral para as eleições Municipais de 2020 e avaliação das administrações Federal, Estadual e Municipal**.

PROCEDIMENTOS UTILIZADOS NA REALIZAÇÃO DA PESQUISA

O universo desta pesquisa abrange os eleitores do **município de Mata de São João**. Para a realização desta pesquisa foi utilizada uma amostra de **500** eleitores, sendo esta estratificada segundo sexo, faixa etária, grau de escolaridade, nível econômico e posição geográfica. O trabalho de levantamento dos dados foi feito através de entrevistas pessoais com eleitores com 16 anos ou mais durante os dias **23 a 27 de outubro de 2020**, sendo auditadas, no mínimo 20,0% das entrevistas. **A Paraná Pesquisas encontra-se registrada no Conselho Regional de Estatística da 1ª, 2ª, 3ª, 4ª, 5ª, 6ª e 7ª Região sob o nº 3122/20. De acordo com a Resolução-TSE nº. 23.600/2019, essa pesquisa está registrada no Tribunal Superior Eleitoral sob o nº BA-08287/2020.**

Tal amostra representativa do **município de Mata de São João** atinge um grau de confiança de 95,0% para uma margem estimada de erro de aproximadamente **4,5%** para os resultados gerais.





Situação Eleitoral para o Executivo Municipal

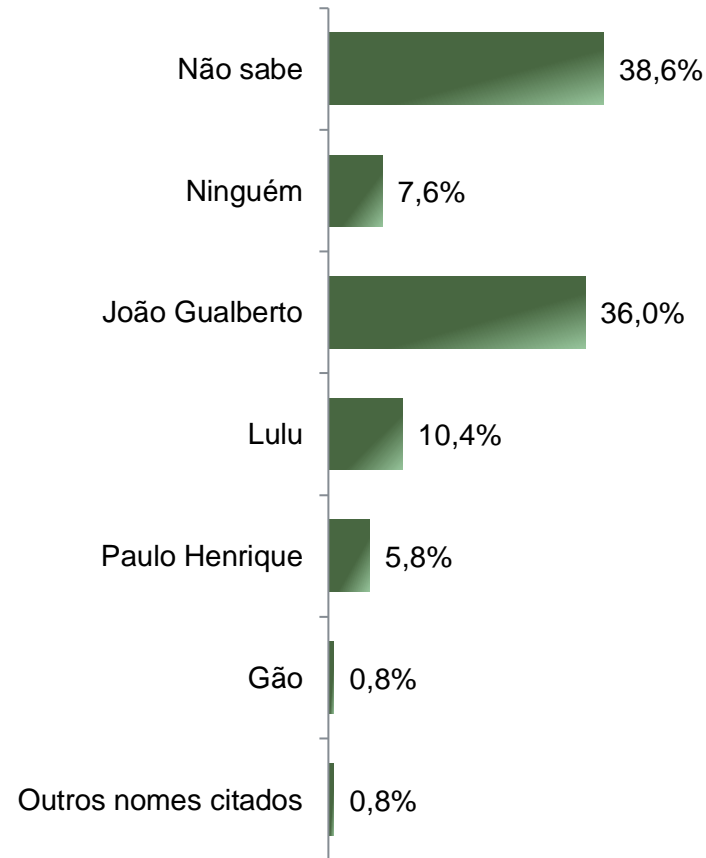
De acordo com a Resolução-TSE n.º 23.600/ 2019, essa pesquisa está registrada no Tribunal Superior Eleitoral sob o n.º BA-08287/2020 para o cargo de Prefeito.



Situação Eleitoral – Prefeito(a) ESPONTÂNEA

De acordo com a Resolução-TSE n.º 23.600/ 2019, essa pesquisa está registrada no Tribunal Superior Eleitoral sob o n.º BA-08287/2020 para o cargo de Prefeito.

5



BASE: Eleitores do município de Mata de São João (500)

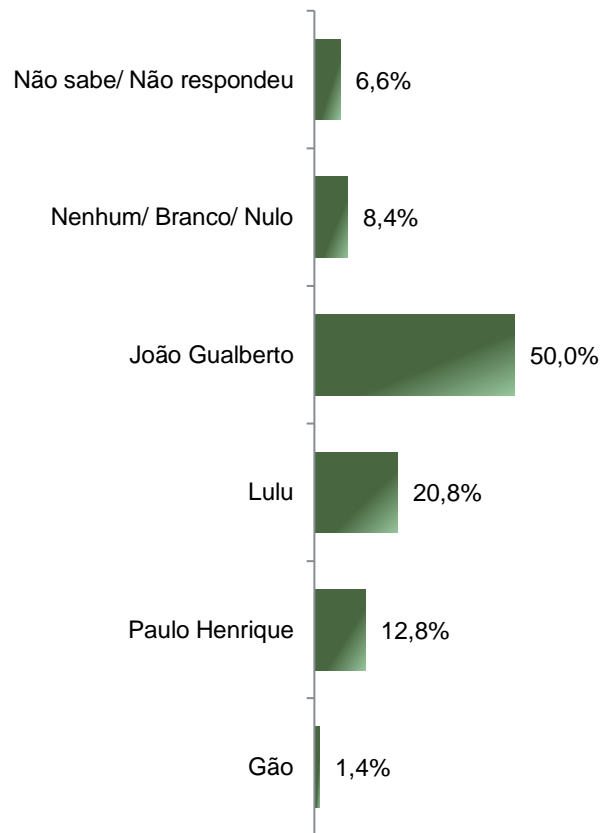
Se as eleições para Prefeito(a) de Mata de São João fossem hoje, em quem o(a) Sr(a) votaria?



Situação Eleitoral – Prefeito(a)

ESTIMULADA

De acordo com a Resolução-TSE n.º 23.600/ 2019, essa pesquisa está registrada no Tribunal Superior Eleitoral sob o n.º BA-08287/2020 para o cargo de Prefeito.



	Não sabe/ Não respondeu	Nenhum/ Branco/ Nulo	João Gualberto	Lulu	Paulo Henrique	Gão
Masculino	5,0%	5,8%	51,5%	24,5%	12,9%	0,4%
Feminino	8,1%	10,8%	48,6%	17,4%	12,7%	2,3%
De 16 a 24 anos	5,4%	10,8%	40,5%	33,8%	8,1%	1,4%
De 25 a 34 anos	6,4%	8,2%	42,7%	26,4%	16,4%	0,0%
De 35 a 44 anos	7,2%	8,0%	53,6%	16,0%	12,8%	2,4%
De 45 a 59 anos	6,3%	7,2%	55,0%	17,1%	13,5%	0,9%
60 anos ou mais	7,5%	8,8%	56,3%	13,8%	11,3%	2,5%
De analfabeto à Ensino Fundamental completo	7,8%	4,7%	55,7%	19,8%	11,5%	0,5%
Ensino Médio completo ou incompleto	5,6%	9,3%	45,2%	22,2%	16,1%	1,6%
Ensino Superior completo ou incompleto	6,7%	16,7%	51,7%	18,3%	3,3%	3,3%
PEA	5,0%	9,0%	47,5%	22,9%	14,3%	1,3%
Não PEA	9,0%	7,5%	53,8%	17,6%	10,6%	1,5%

BASE: Eleitores do município de Mata de São João (500)

Se as eleições para Prefeito(a) de Mata de São João fossem hoje e os(as) candidatos(as) fossem esses(as), em quem o(a) Sr(a) votaria?

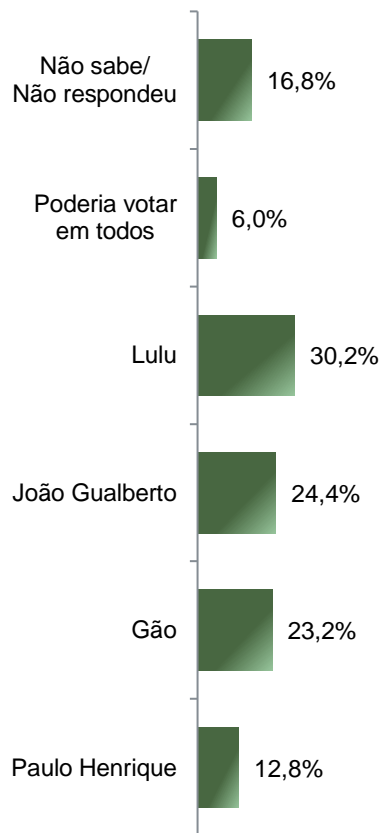


Rejeição dos(as) candidatos(as) a Prefeito(a) ESTIMULADA – RM*

De acordo com a Resolução-TSE n.º 23.600/ 2019, essa pesquisa está registrada no Tribunal Superior Eleitoral sob o n.º BA-08287/2020 para o cargo de Prefeito.

*Cada entrevistado(a) poderia citar mais de 1 (um) candidato(a)

9



	Não sabe/ Não respondeu	Poderia votar em todos	Lulu	João Gualberto	Gão	Paulo Henrique
Masculino	12,4%	7,5%	27,4%	27,8%	23,7%	12,9%
Feminino	20,8%	4,6%	32,8%	21,2%	22,8%	12,7%
De 16 a 24 anos	12,2%	5,4%	23,0%	31,1%	24,3%	12,2%
De 25 a 34 anos	10,9%	4,5%	29,1%	29,1%	26,4%	12,7%
De 35 a 44 anos	14,4%	3,2%	32,0%	20,0%	27,2%	12,8%
De 45 a 59 anos	18,9%	9,0%	33,3%	22,5%	20,7%	13,5%
60 anos ou mais	30,0%	8,8%	31,3%	21,3%	15,0%	12,5%
De analfabeto à Ensino Fundamental completo	22,9%	6,8%	24,5%	20,8%	21,4%	16,7%
Ensino Médio completo ou incompleto	12,1%	6,0%	33,9%	25,8%	25,8%	8,1%
Ensino Superior completo ou incompleto	16,7%	3,3%	33,3%	30,0%	18,3%	20,0%
PEA	12,6%	5,3%	30,2%	25,6%	25,2%	13,3%
Não PEA	23,1%	7,0%	30,2%	22,6%	20,1%	12,1%

BASE: Eleitores do município de Mata de São João (500)

Dentre esses(as) candidatos(as) a Prefeito(a) de Mata de São João, em qual o(a) Sr(a) NÃO VOTARIA DE JEITO NENHUM? (RM)





Avaliação da Administração Federal

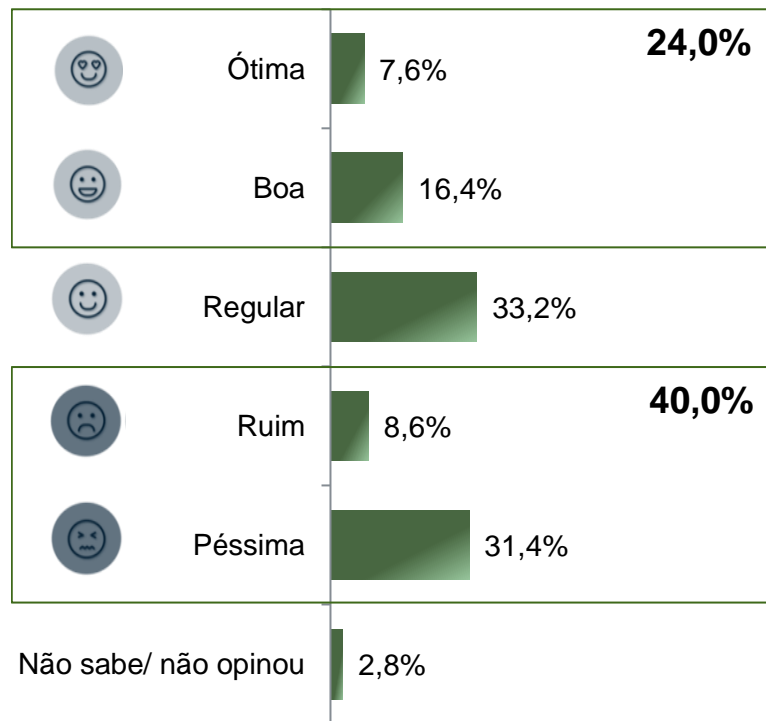
De acordo com a Resolução-TSE n.º 23.600/ 2019, essa pesquisa está registrada no Tribunal Superior Eleitoral sob o n.º BA-08287/2020 para o cargo de Prefeito.



Avaliação da administração do Presidente Jair Bolsonaro

ESTIMULADA

De acordo com a Resolução-TSE n.º 23.600/ 2019, essa pesquisa está registrada no Tribunal Superior Eleitoral sob o n.º BA-08287/2020 para o cargo de Prefeito.




	Ótima	Boa	Regular	Ruim	Péssima	Não sabe/ não opinou
Masculino	8,7%	20,7%	28,2%	7,5%	32,8%	2,1%
Feminino	6,6%	12,4%	37,8%	9,7%	30,1%	3,5%
De 16 a 24 anos	8,1%	20,3%	35,1%	12,2%	23,0%	1,4%
De 25 a 34 anos	7,3%	14,5%	35,5%	9,1%	31,8%	1,8%
De 35 a 44 anos	6,4%	14,4%	34,4%	8,0%	33,6%	3,2%
De 45 a 59 anos	9,9%	17,1%	26,1%	9,0%	35,1%	2,7%
60 anos ou mais	6,3%	17,5%	36,3%	5,0%	30,0%	5,0%
De analfabeto à Ensino Fundamental completo	10,4%	16,7%	31,8%	8,9%	28,6%	3,6%
Ensino Médio completo ou incompleto	4,8%	15,7%	35,9%	6,9%	34,3%	2,4%
Ensino Superior completo ou incompleto	10,0%	18,3%	26,7%	15,0%	28,3%	1,7%
PEA	8,6%	14,0%	34,2%	8,6%	32,6%	2,0%
Não PEA	6,0%	20,1%	31,7%	8,5%	29,6%	4,0%

BASE: Eleitores do município de Mata de São João (500)

A administração do Presidente Jair Bolsonaro, está sendo ótima, boa, regular, ruim ou péssima?





Avaliação da Administração Estadual

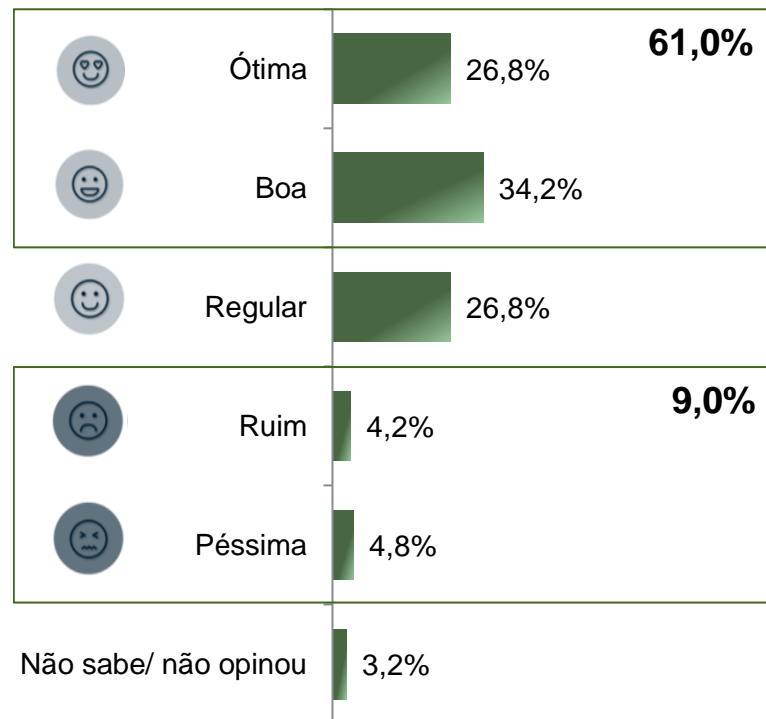
De acordo com a Resolução-TSE n.º 23.600/ 2019, essa pesquisa está registrada no Tribunal Superior Eleitoral sob o n.º BA-08287/2020 para o cargo de Prefeito.



Avaliação da administração do Governador Rui Costa

ESTIMULADA

De acordo com a Resolução-TSE n.º 23.600/ 2019, essa pesquisa está registrada no Tribunal Superior Eleitoral sob o n.º BA-08287/2020 para o cargo de Prefeito.



	Ótima	Boa	Regular	Ruim	Péssima	Não sabe/ não opinou
Masculino	26,1%	35,7%	26,6%	4,1%	5,4%	2,1%
Feminino	27,4%	32,8%	27,0%	4,2%	4,2%	4,2%
De 16 a 24 anos	21,6%	31,1%	36,5%	1,4%	6,8%	2,7%
De 25 a 34 anos	24,5%	36,4%	27,3%	6,4%	2,7%	2,7%
De 35 a 44 anos	26,4%	35,2%	27,2%	4,0%	4,0%	3,2%
De 45 a 59 anos	29,7%	33,3%	21,6%	4,5%	7,2%	3,6%
60 anos ou mais	31,3%	33,8%	23,8%	3,8%	3,8%	3,8%
De analfabeto à Ensino Fundamental completo	27,1%	34,4%	26,6%	3,6%	3,6%	4,7%
Ensino Médio completo ou incompleto	27,8%	33,5%	27,8%	4,4%	4,0%	2,4%
Ensino Superior completo ou incompleto	21,7%	36,7%	23,3%	5,0%	11,7%	1,7%
PEA	28,9%	32,6%	26,2%	3,7%	5,3%	3,3%
Não PEA	23,6%	36,7%	27,6%	5,0%	4,0%	3,0%

BASE: Eleitores do município de Mata de São João (500)

A administração do Governador da Bahia, Rui Costa, está sendo ótima, boa, regular, ruim ou péssima?





Avaliação da Administração Municipal

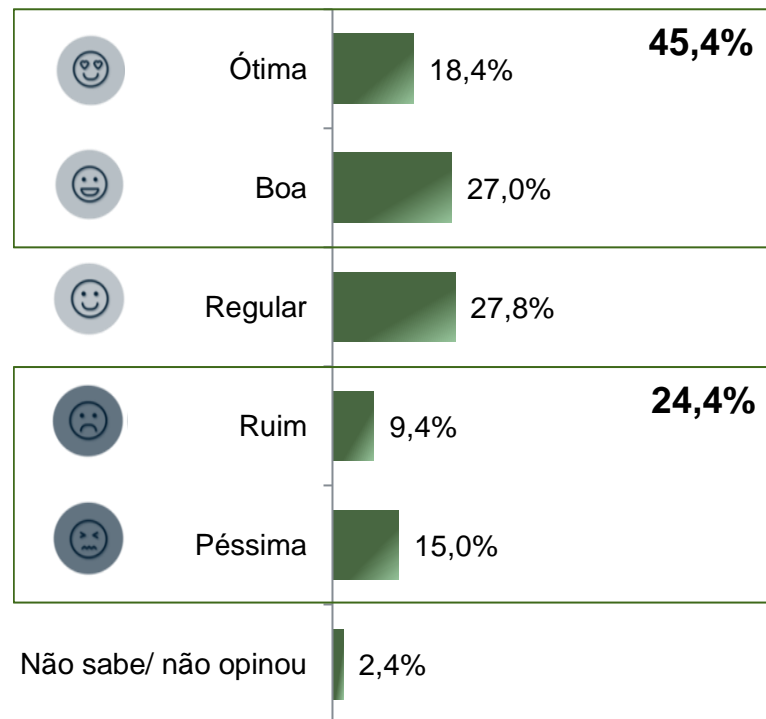
De acordo com a Resolução-TSE n.º 23.600/ 2019, essa pesquisa está registrada no Tribunal Superior Eleitoral sob o n.º BA-08287/2020 para o cargo de Prefeito.



Avaliação da administração do Prefeito Marcelo Oliveira

ESTIMULADA

De acordo com a Resolução-TSE n.º 23.600/ 2019, essa pesquisa está registrada no Tribunal Superior Eleitoral sob o n.º BA-08287/2020 para o cargo de Prefeito.



	Ótima	Boa	Regular	Ruim	Péssima	Não sabe/ não opinou
Masculino	17,0%	26,1%	27,4%	9,5%	17,8%	2,1%
Feminino	19,7%	27,8%	28,2%	9,3%	12,4%	2,7%
De 16 a 24 anos	14,9%	25,7%	24,3%	12,2%	21,6%	1,4%
De 25 a 34 anos	14,5%	25,5%	31,8%	10,0%	15,5%	2,7%
De 35 a 44 anos	20,8%	27,2%	25,6%	8,8%	16,0%	1,6%
De 45 a 59 anos	18,9%	28,8%	27,9%	9,0%	12,6%	2,7%
60 anos ou mais	22,5%	27,5%	28,7%	7,5%	10,0%	3,8%
De analfabeto à Ensino Fundamental completo	15,1%	28,6%	28,6%	9,4%	16,1%	2,1%
Ensino Médio completo ou incompleto	17,7%	25,4%	30,2%	9,3%	14,9%	2,4%
Ensino Superior completo ou incompleto	31,7%	28,3%	15,0%	10,0%	11,7%	3,3%
PEA	21,3%	24,6%	24,9%	10,3%	16,6%	2,3%
Não PEA	14,1%	30,7%	32,2%	8,0%	12,6%	2,5%

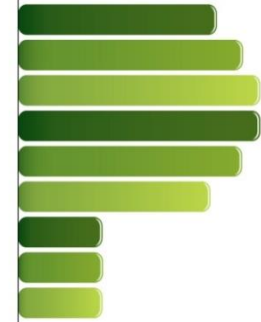
BASE: Eleitores do município de Mata de São João (500)

A administração do Prefeito de Mata de São João, Marcelo Oliveira, está sendo ótima, boa, regular, ruim ou péssima?



PARANÁ PESQUISAS

Especialista em opinião pública.



Obrigado pela atenção!

