

De acordo com a Resolução-TSE n.º 23.600/2019, essa pesquisa está registrada no Tribunal Superior Eleitoral sob o n.º BA-02422/2020 para o cargo de Prefeito.



Pesquisa de Opinião Pública Município de Feira de Santana

Account Manager: Murilo Hidalgo

(paranapesquisas@gmail.com / paranapesquisas@paranapesquisas.com.br)





Metodologia

De acordo com a Resolução-TSE n.º 23.600/ 2019, essa pesquisa está registrada no Tribunal Superior Eleitoral sob o n.º BA-02422/2020 para o cargo de Prefeito.



Metodologia

De acordo com a Resolução-TSE n.º 23.600/ 2019, essa pesquisa está registrada no Tribunal Superior Eleitoral sob o n.º BA-02422/2020 para o cargo de Prefeito.

3

Curitiba, 28 de outubro de 2020.

Apresentamos a seguir os resultados da pesquisa de opinião pública realizada no **município de Feira de Santana**, com o objetivo de consultar à população sobre **a situação eleitoral para as eleições Municipais de 2020 e avaliação das administrações Federal, Estadual e Municipal**.

PROCEDIMENTOS UTILIZADOS NA REALIZAÇÃO DA PESQUISA

O universo desta pesquisa abrange os eleitores do **município de Feira de Santana**. Para a realização desta pesquisa foi utilizada uma amostra de **800** eleitores, sendo esta estratificada segundo sexo, faixa etária, grau de escolaridade, nível econômico e posição geográfica. O trabalho de levantamento dos dados foi feito através de entrevistas pessoais com eleitores com 16 anos ou mais durante os dias **22 a 27 de outubro de 2020**, sendo auditadas, no mínimo 20,0% das entrevistas. **A Paraná Pesquisas encontra-se registrada no Conselho Regional de Estatística da 1ª, 2ª, 3ª, 4ª, 5ª, 6ª e 7ª Região sob o nº 3122/20. De acordo com a Resolução-TSE nº. 23.600/2019, essa pesquisa está registrada no Tribunal Superior Eleitoral sob o nº BA-02422/2020.**

Tal amostra representativa do **município de Feira de Santana** atinge um grau de confiança de 95,0% para uma margem estimada de erro de aproximadamente **3,5%** para os resultados gerais.





Situação Eleitoral para o Executivo Municipal

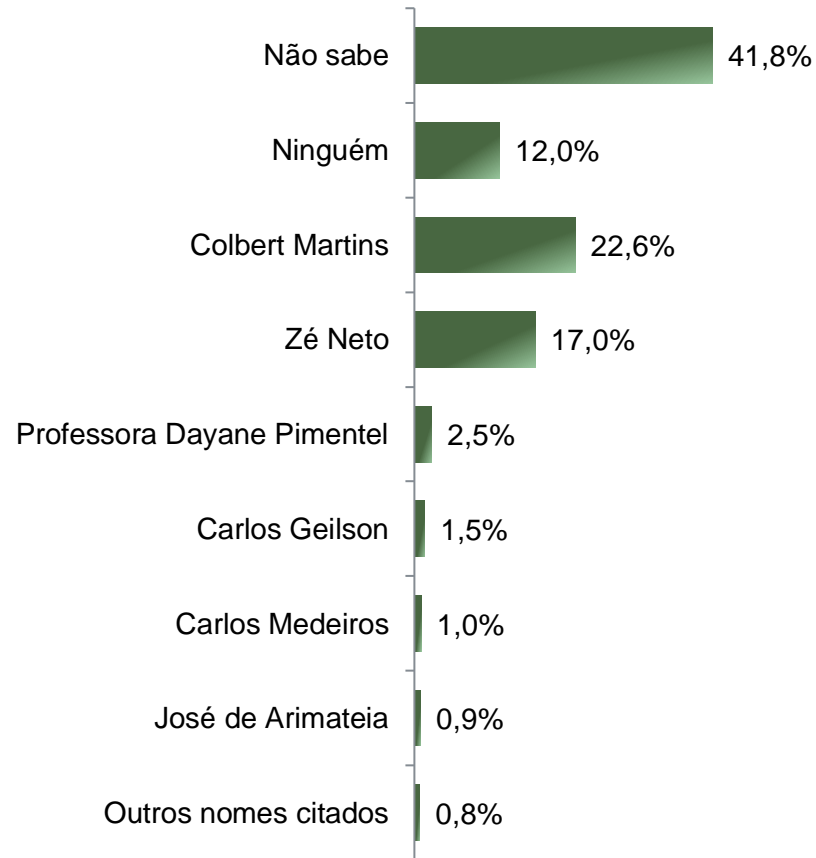
De acordo com a Resolução-TSE n.º 23.600/ 2019, essa pesquisa está registrada no Tribunal Superior Eleitoral sob o n.º BA-02422/2020 para o cargo de Prefeito.



Situação Eleitoral – Prefeito(a) ESPONTÂNEA

De acordo com a Resolução-TSE n.º 23.600/ 2019, essa pesquisa está registrada no Tribunal Superior Eleitoral sob o n.º BA-02422/2020 para o cargo de Prefeito.

5



BASE: Eleitores do município de Feira de Santana (800)

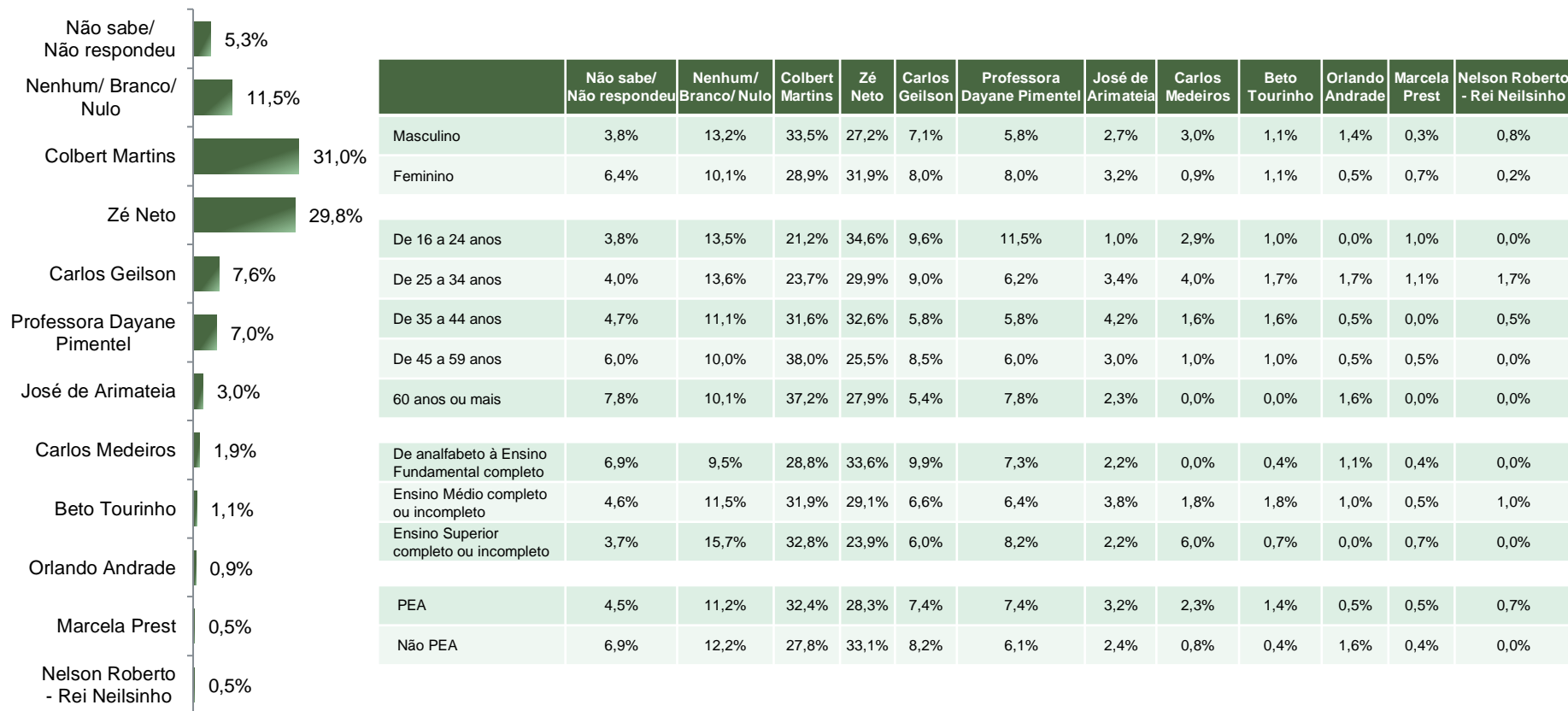
Se as eleições para Prefeito(a) de Feira de Santana fossem hoje, em quem o(a) Sr(a) votaria?



Situação Eleitoral – Prefeito(a)

ESTIMULADA

De acordo com a Resolução-TSE n.º 23.600/ 2019, essa pesquisa está registrada no Tribunal Superior Eleitoral sob o n.º BA-02422/2020 para o cargo de Prefeito.



BASE: Eleitores do município de Feira de Santana (800)

Se as eleições para Prefeito(a) de Feira de Santana fossem hoje e os(as) candidatos(as) fossem esses(as), em quem o(a) Sr(a) votaria?



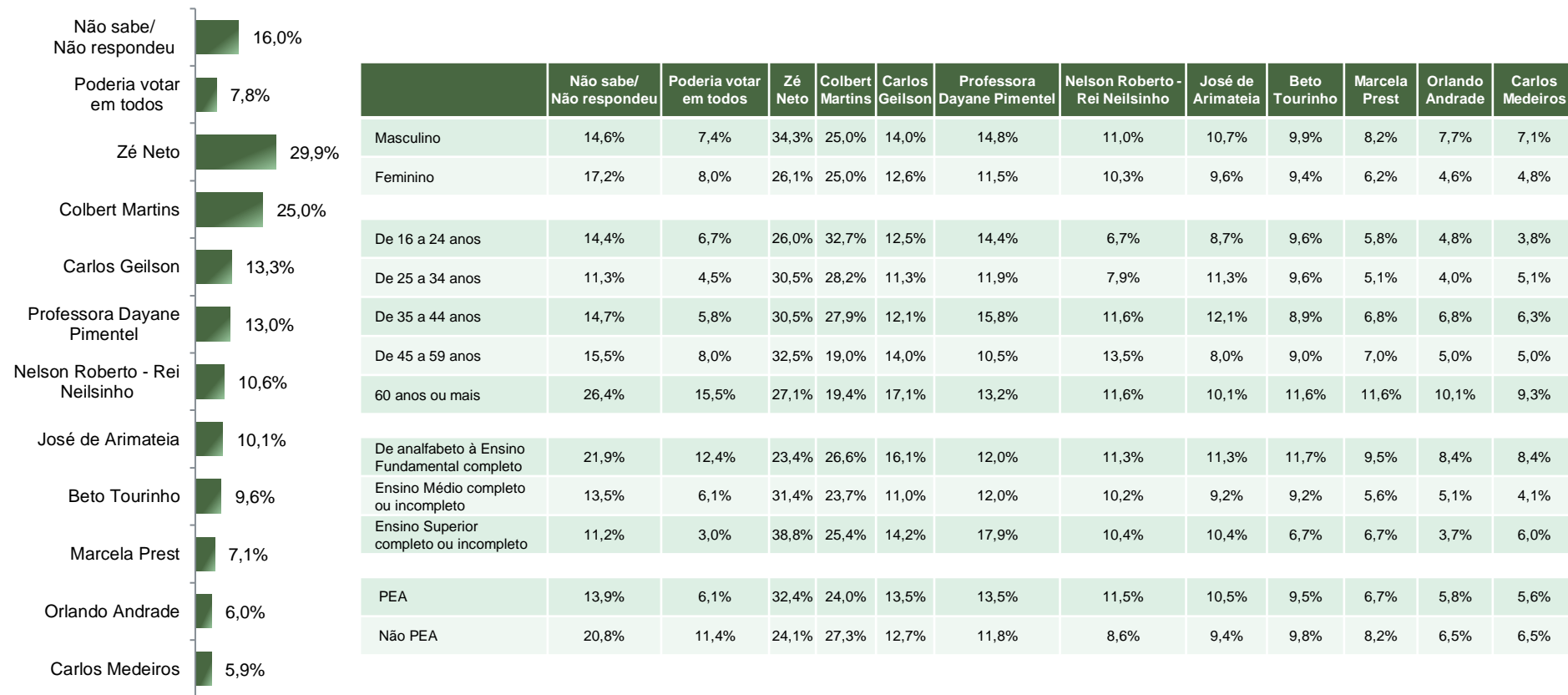
Rejeição dos(as) candidatos(as) a Prefeito(a)

ESTIMULADA – RM*

De acordo com a Resolução-TSE n.º 23.600/ 2019, essa pesquisa está registrada no Tribunal Superior Eleitoral sob o n.º BA-02422/2020 para o cargo de Prefeito.

*Cada entrevistado(a) poderia citar mais de 1 (um) candidato(a)

7



BASE: Eleitores do município de Feira de Santana (800)

Dentre esses(as) candidatos(as) a Prefeito(a) de Feira de Santana, em qual o(a) Sr(a) NÃO VOTARIA DE JEITO NENHUM? (RM)





Avaliação da Administração Federal

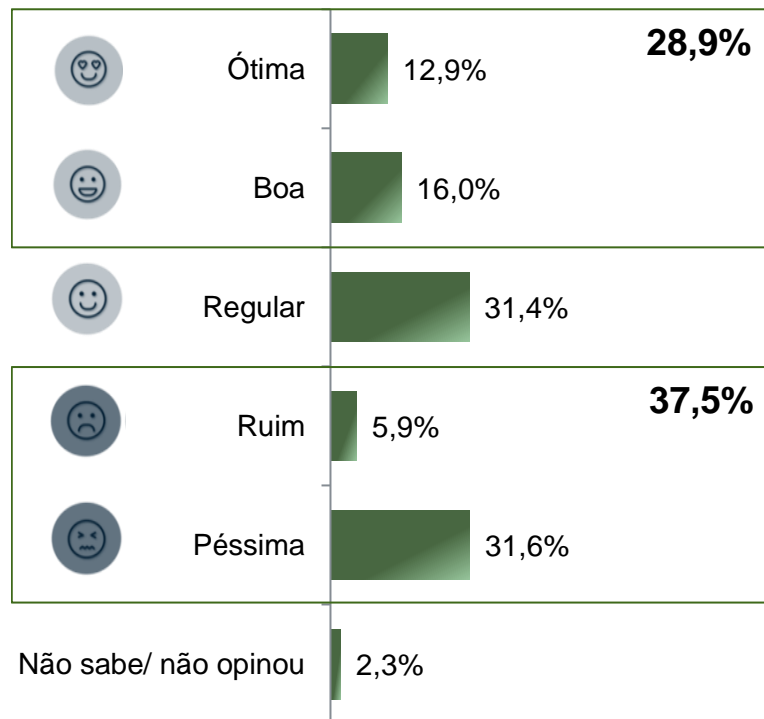
De acordo com a Resolução-TSE n.º 23.600/ 2019, essa pesquisa está registrada no Tribunal Superior Eleitoral sob o n.º BA-02422/2020 para o cargo de Prefeito.



Avaliação da administração do Presidente Jair Bolsonaro

ESTIMULADA

De acordo com a Resolução-TSE n.º 23.600/ 2019, essa pesquisa está registrada no Tribunal Superior Eleitoral sob o n.º BA-02422/2020 para o cargo de Prefeito.



	Ótima	Boa	Regular	Ruim	Péssima	Não sabe/ não opinou
Masculino	19,5%	19,5%	33,0%	4,1%	22,5%	1,4%
Feminino	7,3%	13,1%	30,0%	7,3%	39,2%	3,0%
De 16 a 24 anos	7,7%	14,4%	32,7%	8,7%	33,7%	2,9%
De 25 a 34 anos	13,0%	16,9%	33,9%	6,8%	27,7%	1,7%
De 35 a 44 anos	15,8%	13,2%	27,9%	6,8%	35,3%	1,1%
De 45 a 59 anos	11,5%	19,0%	31,5%	3,0%	33,0%	2,0%
60 anos ou mais	14,7%	15,5%	31,8%	5,4%	27,9%	4,7%
De analfabeto à Ensino Fundamental completo	11,3%	13,5%	31,8%	4,7%	36,5%	2,2%
Ensino Médio completo ou incompleto	13,3%	16,3%	32,7%	5,9%	29,3%	2,6%
Ensino Superior completo ou incompleto	14,9%	20,1%	26,9%	8,2%	28,4%	1,5%
PEA	13,5%	17,5%	31,4%	5,4%	30,5%	1,8%
Não PEA	11,4%	12,7%	31,4%	6,9%	34,3%	3,3%

BASE: Eleitores do município de Feira de Santana (800)

A administração do Presidente Jair Bolsonaro, está sendo ótima, boa, regular, ruim ou péssima?



Avaliação da administração do Presidente Jair Bolsonaro


COMPARATIVO

De acordo com a Resolução-TSE n.º 23.600/ 2019, essa pesquisa está registrada no Tribunal Superior Eleitoral sob o n.º BA-02422/2020 para o cargo de Prefeito.

10

	Julho 2020	Setembro 2020	Outubro 2020
Ótima	13,0%	15,4%	12,9%
Boa	15,4%	15,6%	16,0%
Regular	25,5%	29,9%	31,4%
Ruim	11,2%	8,5%	5,9%
Péssima	32,9%	28,4%	31,6%
Não sabe/ não opinou	2,0%	2,2%	2,3%





Avaliação da Administração Estadual

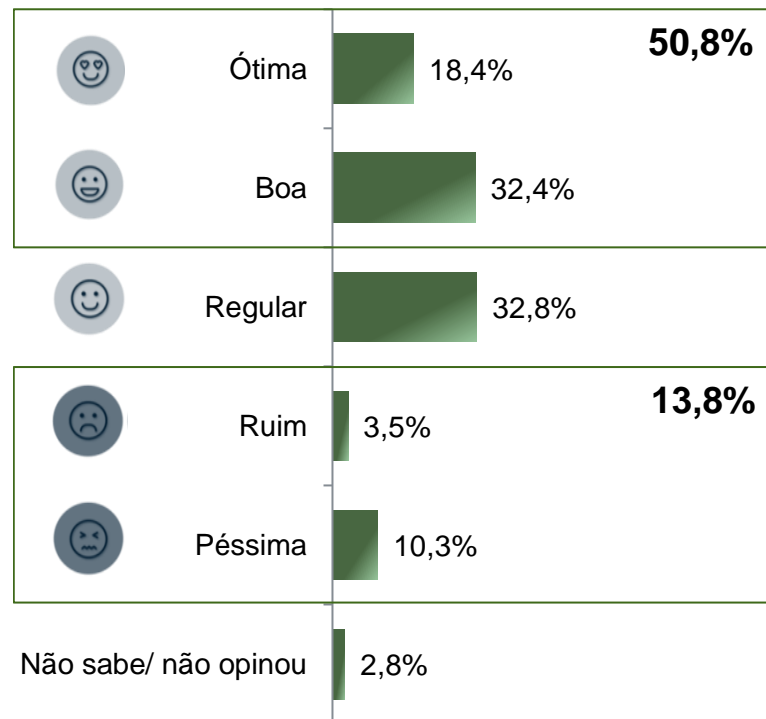
De acordo com a Resolução-TSE n.º 23.600/ 2019, essa pesquisa está registrada no Tribunal Superior Eleitoral sob o n.º BA-02422/2020 para o cargo de Prefeito.



Avaliação da administração do Governador Rui Costa

ESTIMULADA

De acordo com a Resolução-TSE n.º 23.600/ 2019, essa pesquisa está registrada no Tribunal Superior Eleitoral sob o n.º BA-02422/2020 para o cargo de Prefeito.



	Ótima	Boa	Regular	Ruim	Péssima	Não sabe/ não opinou
Masculino	18,1%	35,4%	29,9%	3,8%	10,7%	1,9%
Feminino	18,6%	29,8%	35,1%	3,2%	9,9%	3,4%
De 16 a 24 anos	15,4%	25,0%	41,3%	3,8%	11,5%	2,9%
De 25 a 34 anos	16,9%	25,4%	36,7%	5,6%	12,4%	2,8%
De 35 a 44 anos	17,9%	36,3%	31,1%	2,6%	10,5%	1,6%
De 45 a 59 anos	20,0%	36,0%	29,5%	2,5%	9,5%	2,5%
60 anos ou mais	20,9%	36,4%	27,9%	3,1%	7,0%	4,7%
De analfabeto à Ensino Fundamental completo	19,7%	35,4%	27,7%	2,6%	9,9%	4,7%
Ensino Médio completo ou incompleto	18,4%	30,9%	36,5%	2,8%	9,9%	1,5%
Ensino Superior completo ou incompleto	15,7%	30,6%	32,1%	7,5%	11,9%	2,2%
PEA	17,7%	32,8%	31,9%	3,8%	11,9%	2,0%
Não PEA	20,0%	31,4%	34,7%	2,9%	6,5%	4,5%

BASE: Eleitores do município de Feira de Santana (800)

A administração do Governador da Bahia, Rui Costa, está sendo ótima, boa, regular, ruim ou péssima?



Avaliação da administração do Governador Rui Costa

COMPARATIVO

De acordo com a Resolução-TSE n.º 23.600/ 2019, essa pesquisa está registrada no Tribunal Superior Eleitoral sob o n.º BA-02422/2020 para o cargo de Prefeito.

13

	Julho 2020	Setembro 2020	Outubro 2020
Ótima	16,2%	16,8%	18,4%
Boa	28,8%	31,6%	32,4%
Regular	36,1%	33,2%	32,8%
Ruim	7,1%	4,4%	3,5%
Péssima	9,9%	12,1%	10,3%
Não sabe/ não opinou	1,9%	1,9%	2,8%





Avaliação da Administração Municipal

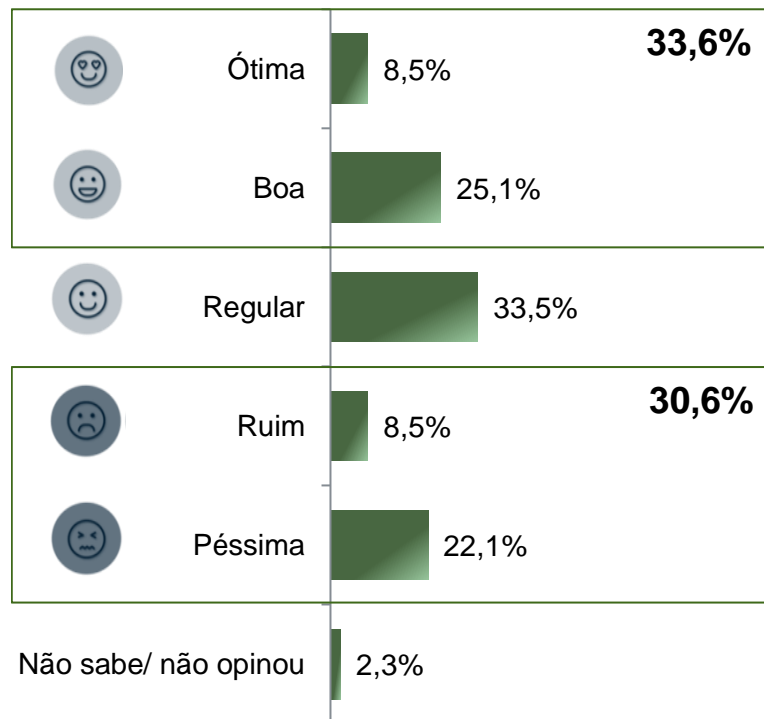
De acordo com a Resolução-TSE n.º 23.600/ 2019, essa pesquisa está registrada no Tribunal Superior Eleitoral sob o n.º BA-02422/2020 para o cargo de Prefeito.



Avaliação da administração do Prefeito Colbert Martins

ESTIMULADA

De acordo com a Resolução-TSE n.º 23.600/ 2019, essa pesquisa está registrada no Tribunal Superior Eleitoral sob o n.º BA-02422/2020 para o cargo de Prefeito.



	Ótima	Boa	Regular	Ruim	Péssima	Não sabe/ não opinou
Masculino	10,2%	25,8%	31,9%	9,9%	20,3%	1,9%
Feminino	7,1%	24,5%	34,9%	7,3%	23,6%	2,5%
De 16 a 24 anos	8,7%	17,3%	28,8%	9,6%	31,7%	3,8%
De 25 a 34 anos	5,6%	18,1%	35,6%	15,3%	24,3%	1,1%
De 35 a 44 anos	9,5%	24,7%	29,5%	8,4%	26,3%	1,6%
De 45 a 59 anos	8,5%	32,5%	36,5%	4,0%	16,0%	2,5%
60 anos ou mais	10,9%	30,2%	35,7%	5,4%	14,7%	3,1%
De analfabeto à Ensino Fundamental completo	10,2%	25,5%	31,8%	4,0%	25,9%	2,6%
Ensino Médio completo ou incompleto	7,1%	24,7%	36,0%	9,4%	20,7%	2,0%
Ensino Superior completo ou incompleto	9,0%	25,4%	29,9%	14,9%	18,7%	2,2%
PEA	7,7%	25,4%	32,4%	9,5%	22,5%	2,3%
Não PEA	10,2%	24,5%	35,9%	6,1%	21,2%	2,0%

BASE: Eleitores do município de Feira de Santana (800)

A administração do Prefeito de Feira de Santana, Colbert Martins, está sendo ótima, boa, regular, ruim ou péssima?



Avaliação da administração do Prefeito Colbert Martins

COMPARATIVO

De acordo com a Resolução-TSE n.º 23.600/ 2019, essa pesquisa está registrada no Tribunal Superior Eleitoral sob o n.º BA-02422/2020 para o cargo de Prefeito.

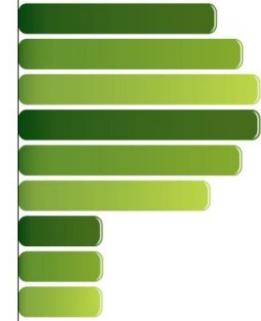
16

	Julho 2020	Setembro 2020	Outubro 2020
Ótima	6,3%	6,5%	8,5%
Boa	27,0%	24,9%	25,1%
Regular	40,0%	37,4%	33,5%
Ruim	10,6%	10,9%	8,5%
Péssima	14,1%	17,6%	22,1%
Não sabe/ não opinou	2,0%	2,8%	2,3%



PARANÁ PESQUISAS

Especialista em opinião pública.



Obrigado pela atenção!

