

De acordo com a Resolução-TSE n.º 23.600/2019, essa pesquisa está registrada no Tribunal Superior Eleitoral sob o n.º SP- 03623/2020 para o cargo de Prefeito.



Pesquisa de Opinião Pública Município de Campinas

Account Manager: Murilo Hidalgo

(paranapesquisas@gmail.com / paranapesquisas@paranapesquisas.com.br)





Metodologia

De acordo com a Resolução-TSE n.º 23.600/ 2019, essa pesquisa está registrada no Tribunal Superior Eleitoral sob o n.º SP-03623/2020 para o cargo de Prefeito.



De acordo com a Resolução-TSE n.º 23.600/ 2019, essa pesquisa está registrada no Tribunal Superior Eleitoral sob o n.º SP-03623/2020 para o cargo de Prefeito.

Metodologia

Curitiba, 06 de outubro de 2020

Apresentamos a seguir os resultados da pesquisa de opinião pública realizada no **município de Campinas**, com o objetivo de consultar à população sobre **a situação eleitoral para as eleições Municipais de 2020 e avaliação das administrações Federal, Estadual e Municipal**.

PROCEDIMENTOS UTILIZADOS NA REALIZAÇÃO DA PESQUISA

O universo desta pesquisa abrange os eleitores do **município de Campinas**. Para a realização desta pesquisa foi utilizada uma amostra de **800** eleitores, sendo esta estratificada segundo sexo, faixa etária, grau de escolaridade, nível econômico e posição geográfica. O trabalho de levantamento de dados foi feito através de entrevistas pessoais com eleitores com 16 anos ou mais **durante os dias 30 de setembro a 04 de outubro de 2020**, sendo auditadas simultaneamente à sua realização aproximadamente, 15,0% das entrevistas. **A Paraná Pesquisas encontra-se registrada no Conselho Regional de Estatística da 1ª, 2ª, 3ª, 4ª, 5ª, 6ª e 7ª Região sob o nº 3122/20.**

Tal amostra representativa do **município de Campinas** atinge um grau de confiança de 95,0% para uma margem estimada de erro de aproximadamente **3,5%** para os resultados gerais.





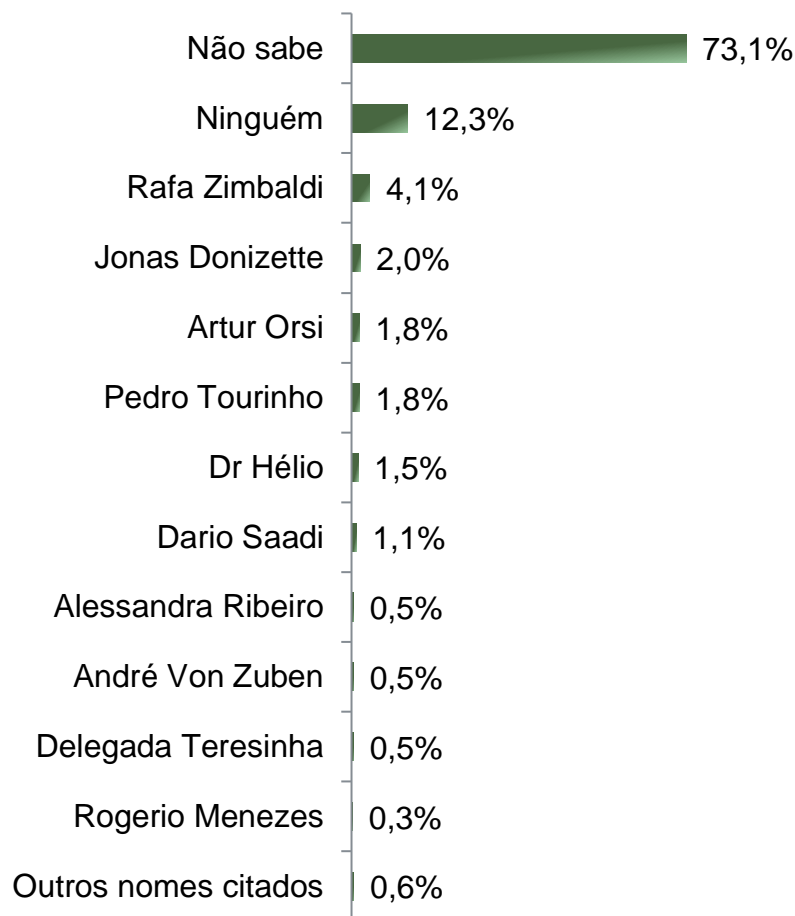
Situação Eleitoral para o Executivo Municipal

De acordo com a Resolução-TSE n.º 23.600/2019, essa pesquisa está registrada no Tribunal Superior Eleitoral sob o n.º SP-03623/2020 para o cargo de Prefeito.



De acordo com a Resolução-TSE n.º 23.600/ 2019, essa pesquisa está registrada no Tribunal Superior Eleitoral sob o n.º SP-03623/2020 para o cargo de Prefeito.

Situação Eleitoral – Prefeito(a) ESPONTÂNEA



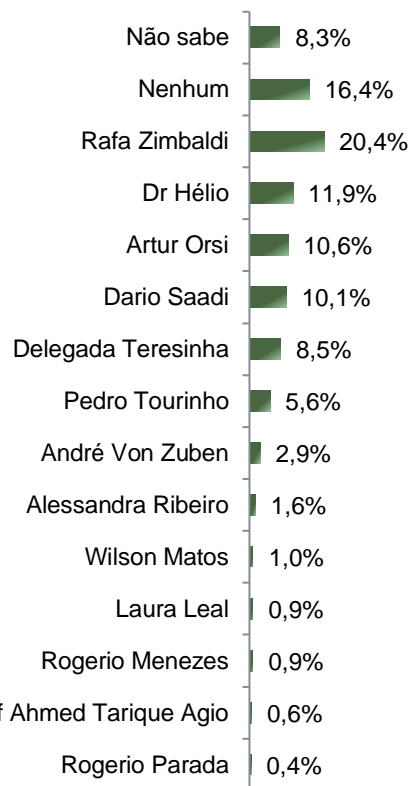
BASE: Eleitores do município de Campinas (800)

Se as eleições para Prefeito(a) de Campinas fossem hoje, em quem o(a) Sr(a) votaria?



De acordo com a Resolução-TSE n.º 23.600/ 2019, essa pesquisa está registrada no Tribunal Superior Eleitoral sob o n.º SP-03623/2020 para o cargo de Prefeito.

Situação Eleitoral – Prefeito(a) ESTIMULADA



	Não sabe	Nenhum	Rafa Zimbaldi	Dr Hélio	Artur Orsi	Dario Saadi	Delegada Teresinha	Pedro Tourinho	André Von Zuben	Alessandra Ribeiro	Outros nomes citados
Masculino	6,4%	16,9%	21,4%	11,8%	12,6%	10,2%	6,4%	5,1%	2,7%	1,6%	4,8%
Feminino	9,8%	15,9%	19,4%	11,9%	8,9%	10,1%	10,3%	6,1%	3,0%	1,6%	2,8%
De 16 a 24 anos	9,2%	12,6%	21,8%	14,9%	8,0%	8,0%	4,6%	4,6%	4,6%	1,1%	10,3%
De 25 a 34 anos	7,2%	17,6%	19,6%	12,4%	7,2%	7,8%	8,5%	7,2%	4,6%	3,9%	3,9%
De 35 a 44 anos	7,7%	17,9%	21,4%	10,7%	11,9%	10,7%	8,9%	6,0%	1,2%	1,2%	2,4%
De 45 a 59 anos	6,0%	18,9%	20,9%	10,0%	10,0%	11,9%	9,5%	5,5%	3,5%	2,0%	2,0%
60 anos ou mais	11,5%	13,1%	18,8%	13,1%	14,1%	10,5%	8,9%	4,7%	1,6%	0,0%	3,7%
De analfabeto à Ensino Fundamental completo	10,0%	17,8%	22,4%	13,1%	9,3%	7,7%	9,7%	3,1%	1,9%	1,2%	3,9%
Ensino Médio completo ou incompleto	8,1%	15,0%	21,6%	14,1%	10,8%	12,3%	7,8%	3,6%	2,4%	0,9%	3,3%
Ensino Superior completo ou incompleto	6,3%	16,8%	15,9%	6,7%	12,0%	9,6%	8,2%	12,0%	4,8%	3,4%	4,3%
PEA	6,5%	17,0%	20,0%	12,3%	11,6%	9,5%	8,4%	5,6%	3,2%	1,9%	4,1%
Não PEA	11,7%	15,2%	21,2%	11,0%	8,7%	11,4%	8,7%	5,7%	2,3%	1,1%	3,0%

BASE: Eleitores do município de Campinas (800)

Se as eleições para Prefeito(a) de Campinas fossem hoje e os(as) candidatos(as) fossem esses(as), em quem o(a) Sr(a) votaria?





Potencial eleitoral de alguns possíveis candidatos(as) a Prefeito(a) de Campinas

De acordo com a Resolução-TSE n.º 23.600/ 2019, essa pesquisa está registrada no Tribunal Superior Eleitoral sob o n.º SP-03623/2020 para o cargo de Prefeito.



De acordo com a Resolução-TSE n.º 23.600/ 2019, essa pesquisa está registrada no Tribunal Superior Eleitoral sob o n.º SP-03623/2020 para o cargo de Prefeito.

Potencial Eleitoral do(a) Sr(a) _____ ESTIMULADA

	Com certeza votaria nele(a) para Prefeito(a) de Campinas	Poderia votar nele(a) para Prefeito(a) de Campinas	Não votaria nele(a) de jeito nenhum para Prefeito(a) de Campinas	Não o(a) conhece suficientemente para opinar	Não sabe/ não opinou
Rafa Zimbaldi	9,6%	42,6%	40,8%	4,1%	2,9%
Dr Hélio	6,9%	19,4%	70,9%	0,3%	2,6%
Dario Saadi	4,0%	30,1%	51,4%	10,5%	4,0%
Delegada Teresinha	3,6%	32,1%	48,5%	11,4%	4,4%
Artur Orsi	3,4%	36,5%	38,8%	17,4%	4,0%

BASE: Eleitores do município de Campinas (800)

Com relação ao(a) Sr(a) _____, o(a) Sr(a) diria que:





Avaliação da Administração Federal

De acordo com a Resolução-TSE n.º 23.600/2019, essa pesquisa está registrada no Tribunal Superior Eleitoral sob o n.º SP-03623/2020 para o cargo de Prefeito.

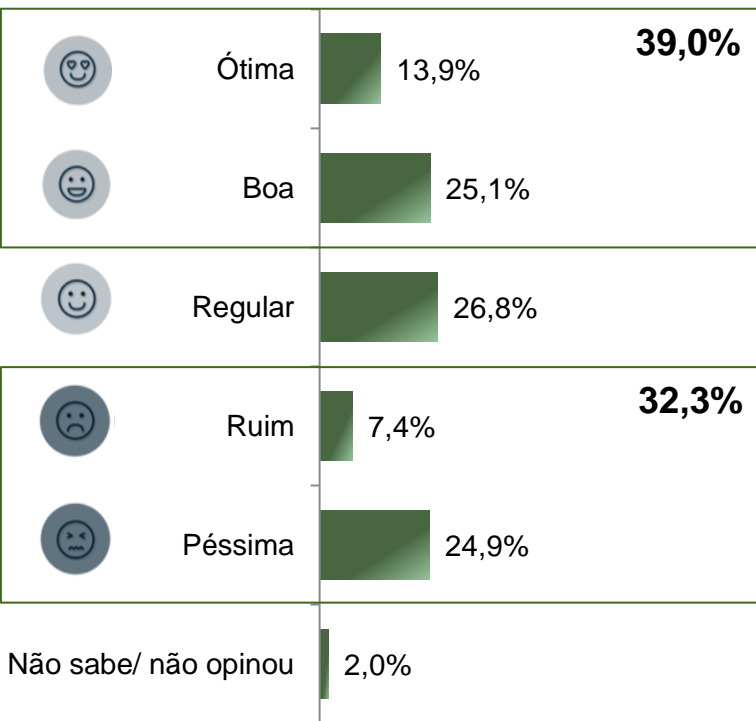


Avaliação da administração do Presidente Jair Bolsonaro

ESTIMULADA

De acordo com a Resolução-TSE n.º 23.600/ 2019, essa pesquisa está registrada no Tribunal Superior Eleitoral sob o n.º SP-03623/2020 para o cargo de Prefeito.

10



	Ótima	Boa	Regular	Ruim	Péssima	Não sabe/ não opinou
Masculino	16,4%	27,6%	24,7%	8,8%	21,2%	1,3%
Feminino	11,7%	23,0%	28,6%	6,1%	28,1%	2,6%
De 16 a 24 anos	5,7%	10,3%	40,2%	11,5%	29,9%	2,3%
De 25 a 34 anos	11,8%	26,8%	23,5%	6,5%	30,1%	1,3%
De 35 a 44 anos	12,5%	29,8%	25,0%	7,1%	24,4%	1,2%
De 45 a 59 anos	16,4%	27,9%	25,4%	8,5%	20,9%	1,0%
60 anos ou mais	17,8%	23,6%	26,2%	5,2%	23,0%	4,2%
De analfabeto à Ensino Fundamental completo	13,9%	24,3%	32,4%	6,6%	20,1%	2,7%
Ensino Médio completo ou incompleto	17,1%	27,0%	24,9%	7,8%	21,9%	1,2%
Ensino Superior completo ou incompleto	8,7%	23,1%	22,6%	7,7%	35,6%	2,4%
PEA	12,1%	24,4%	28,0%	7,5%	26,7%	1,3%
Não PEA	17,4%	26,5%	24,2%	7,2%	21,2%	3,4%

BASE: Eleitores do município de Campinas (800)

A administração do Presidente Jair Bolsonaro está sendo ótima, boa, regular, ruim ou péssima?



Avaliação da administração do Presidente Jair Bolsonaro

COMPARATIVO

De acordo com a Resolução-TSE n.º 23.600/ 2019, essa pesquisa está registrada no Tribunal Superior Eleitoral sob o n.º SP-03623/2020 para o cargo de Prefeito.

	Setembro 2019	Outubro 2020
Ótima	13,1%	13,9%
Boa	24,2%	25,1%
Regular	27,9%	26,8%
Ruim	11,6%	7,4%
Péssima	21,5%	24,9%
Não sabe/ não opinou	1,7%	2,0%





Avaliação da Administração Estadual

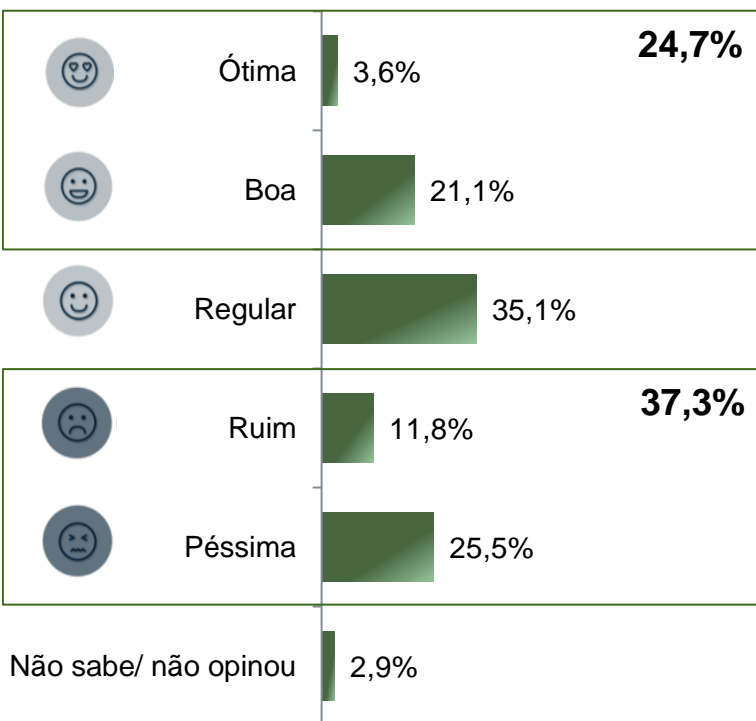
De acordo com a Resolução-TSE n.º 23.600/ 2019, essa pesquisa está registrada no Tribunal Superior Eleitoral sob o n.º SP-03623/2020 para o cargo de Prefeito.



De acordo com a Resolução-TSE n.º 23.600/ 2019, essa pesquisa está registrada no Tribunal Superior Eleitoral sob o n.º SP-03623/2020 para o cargo de Prefeito.

Avaliação da administração do Governador João Doria

ESTIMULADA



	Ótima	Boa	Regular	Ruim	Péssima	Não sabe/ não opinou
Masculino	2,7%	19,3%	36,5%	12,6%	27,6%	1,3%
Feminino	4,4%	22,7%	34,0%	11,0%	23,7%	4,2%
De 16 a 24 anos	2,3%	16,1%	36,8%	18,4%	24,1%	2,3%
De 25 a 34 anos	2,0%	20,3%	32,0%	16,3%	27,5%	2,0%
De 35 a 44 anos	3,6%	20,2%	35,1%	9,5%	29,8%	1,8%
De 45 a 59 anos	4,5%	23,9%	34,8%	10,9%	23,4%	2,5%
60 anos ou mais	4,7%	22,0%	37,2%	7,9%	23,0%	5,2%
De analfabeto à Ensino Fundamental completo	6,2%	21,2%	37,5%	7,3%	23,9%	3,9%
Ensino Médio completo ou incompleto	3,3%	20,4%	34,2%	13,2%	25,8%	3,0%
Ensino Superior completo ou incompleto	1,0%	22,1%	33,7%	14,9%	26,9%	1,4%
PEA	3,0%	19,4%	36,2%	12,5%	26,7%	2,2%
Não PEA	4,9%	24,6%	33,0%	10,2%	23,1%	4,2%

BASE: Eleitores do município de Campinas (800)

A administração do Governador João Doria está sendo ótima, boa, regular, ruim ou péssima?



Avaliação da administração do Governador João Doria

COMPARATIVO

De acordo com a Resolução-TSE n.º 23.600/ 2019, essa pesquisa está registrada no Tribunal Superior Eleitoral sob o n.º SP-03623/2020 para o cargo de Prefeito.

14

	Setembro 2019	Outubro 2020
Ótima	5,8%	3,6%
Boa	28,9%	21,1%
Regular	36,5%	35,1%
Ruim	14,7%	11,8%
Péssima	11,1%	25,5%
Não sabe/ não opinou	3,0%	2,9%





Avaliação da Administração Municipal

De acordo com a Resolução-TSE n.º 23.600/ 2019, essa pesquisa está registrada no Tribunal Superior Eleitoral sob o n.º SP-03623/2020 para o cargo de Prefeito.

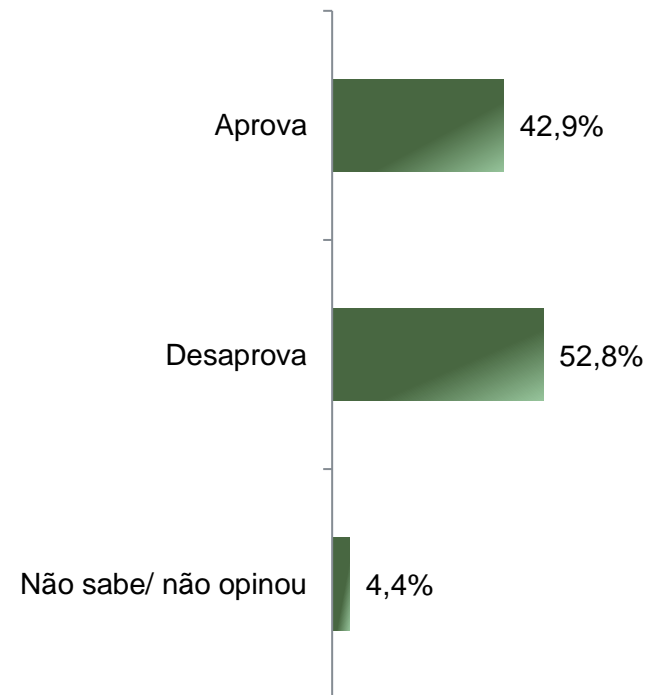
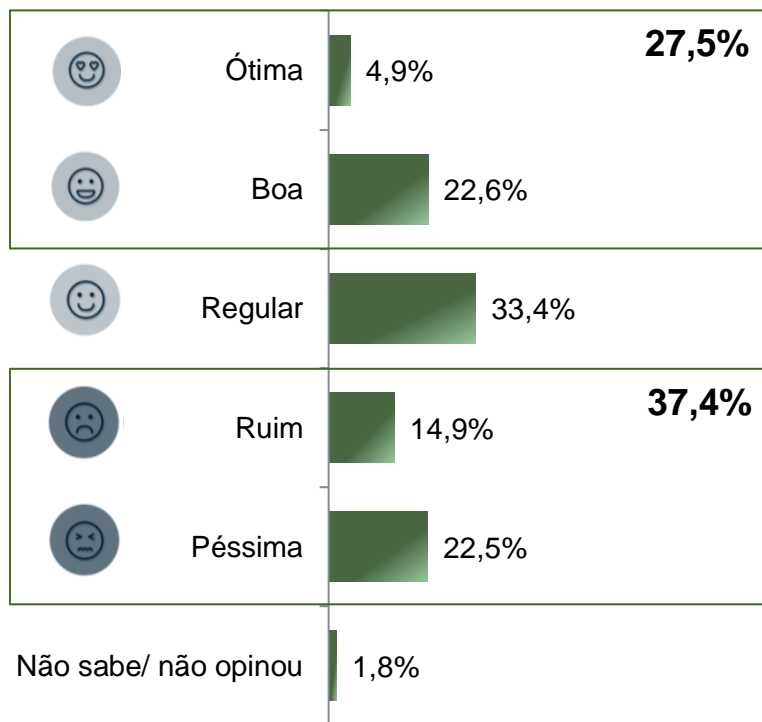


Avaliação e Aprovação da administração do Prefeito Jonas Donizette

ESTIMULADA

De acordo com a Resolução-TSE n.º 23.600/ 2019, essa pesquisa está registrada no Tribunal Superior Eleitoral sob o n.º SP-03623/2020 para o cargo de Prefeito.

16



BASE: Eleitores do município de Campinas (800)

A administração do Prefeito Jonas Donizette está sendo ótima, boa, regular, ruim ou péssima?
De uma maneira geral, o(a) Sr(a) diria que aprova ou desaprova a administração do Prefeito Jonas Donizette até o momento?



De acordo com a Resolução-TSE n.º 23.600/ 2019, essa pesquisa está registrada no Tribunal Superior Eleitoral sob o n.º SP-03623/2020 para o cargo de Prefeito.

Avaliação e Aprovação da administração do Prefeito Jonas Donizette

COMPARATIVO

	Setembro 2019	Outubro 2020
Ótima	1,5%	4,9%
Boa	14,4%	22,6%
Regular	29,3%	33,4%
Ruim	16,0%	14,9%
Péssima	37,3%	22,5%
Não sabe/ não opinou	1,5%	1,8%

	Setembro 2019	Outubro 2020
Aprova	30,6%	42,9%
Desaprova	66,4%	52,8%
Não sabe/ não opinou	3,0%	4,4%

A administração do Prefeito Jonas Donizette está sendo ótima, boa, regular, ruim ou péssima?
De uma maneira geral, o(a) Sr(a) diria que aprova ou desaprova a administração do Prefeito Jonas Donizette até o momento?

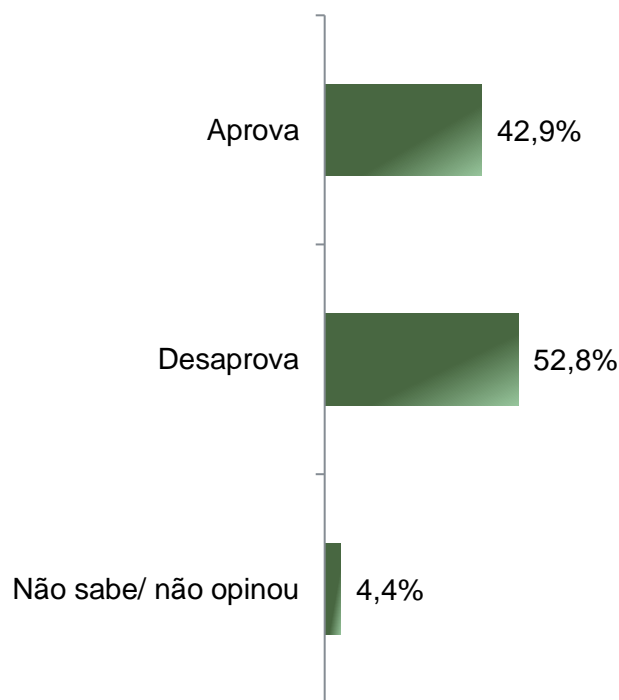


Aprovação da administração do Prefeito Jonas Donizette

ESTIMULADA

De acordo com a Resolução-TSE n.º 23.600/ 2019, essa pesquisa está registrada no Tribunal Superior Eleitoral sob o n.º SP-03623/2020 para o cargo de Prefeito.

18



	Aprova	Desaprova	Não sabe/ não opinou
Masculino	43,2%	53,9%	2,9%
Feminino	42,6%	51,8%	5,6%
De 16 a 24 anos	42,5%	52,9%	4,6%
De 25 a 34 anos	38,6%	59,5%	2,0%
De 35 a 44 anos	36,3%	59,5%	4,2%
De 45 a 59 anos	47,3%	48,8%	4,0%
60 anos ou mais	47,6%	45,5%	6,8%
De analfabeto à Ensino Fundamental completo	46,7%	46,7%	6,6%
Ensino Médio completo ou incompleto	42,6%	53,8%	3,6%
Ensino Superior completo ou incompleto	38,5%	58,7%	2,9%
PEA	40,7%	56,3%	3,0%
Não PEA	47,3%	45,5%	7,2%

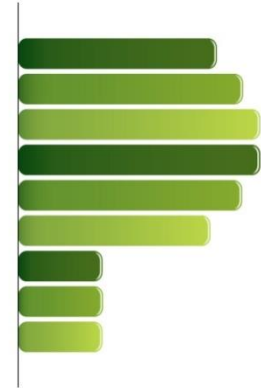
BASE: Eleitores do município de Campinas (800)

De uma maneira geral, o(a) Sr(a) diria que aprova ou desaprova a administração do Prefeito Jonas Donizette até o momento?



PARANÁ PESQUISAS

Especialista em opinião pública.



Obrigado pela atenção!

