

De acordo com a Resolução-TSE n.º 23.600/2019, essa pesquisa está registrada no Tribunal Superior Eleitoral sob o n.º SP- 09998/2020 para o cargo de Prefeito.



Pesquisa de Opinião Pública Município de Itaquaquecetuba

Account Manager: Murilo Hidalgo

(paranapesquisas@gmail.com / [paranapesquisas@paranapesquisas.com.br](http://paranapesquisas.com.br))





Metodologia

De acordo com a Resolução-TSE n.º 23.600/ 2019, essa pesquisa está registrada no Tribunal Superior Eleitoral sob o n.º SP-09998/2020 para o cargo de Prefeito.



Metodologia

De acordo com a Resolução-TSE n.º 23.600/ 2019, essa pesquisa está registrada no Tribunal Superior Eleitoral sob o n.º SP-09998/2020 para o cargo de Prefeito.

Curitiba, 27 de outubro de 2020.

Apresentamos a seguir os resultados da pesquisa de opinião pública realizada no **município do Itaquaquecetuba**, com o objetivo de consultar à população sobre **a situação eleitoral para as eleições Municipais de 2020 e avaliação da administração Municipal**.

PROCEDIMENTOS UTILIZADOS NA REALIZAÇÃO DA PESQUISA

O universo desta pesquisa abrange os eleitores do **município de Itaquaquecetuba**. Para a realização desta pesquisa foi utilizada uma amostra de **800** eleitores, sendo esta estratificada segundo sexo, faixa etária, grau de escolaridade, nível econômico e posição geográfica. O trabalho de levantamento dos dados foi feito através de entrevistas pessoais telefônicas com eleitores com 16 anos ou mais durante os dias **22 a 25 de outubro de 2020**, sendo auditadas, no mínimo 20,0% das entrevistas. **A Paraná Pesquisas encontra-se registrada no Conselho Regional de Estatística da 1ª, 2ª, 3ª, 4ª, 5ª, 6ª e 7ª Região sob o nº 3122/20. De acordo com a Resolução-TSE nº. 23.600/2019, essa pesquisa está registrada no Tribunal Superior Eleitoral sob o nº SP-09998/2020.**

Tal amostra representativa do **município do Itaquaquecetuba** atinge um grau de confiança de 95,0% para uma margem estimada de erro de aproximadamente **3,5%** para os resultados gerais.





Situação Eleitoral para o Executivo Municipal

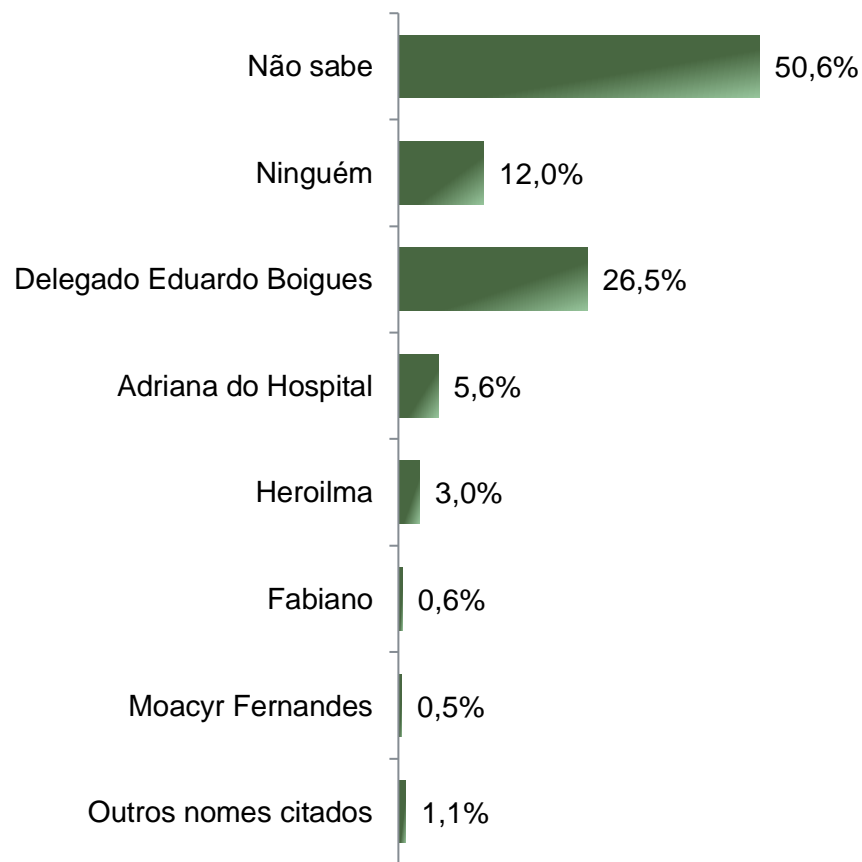
De acordo com a Resolução-TSE n.º 23.600/ 2019, essa pesquisa está registrada no Tribunal Superior Eleitoral sob o n.º SP-09998/2020 para o cargo de Prefeito.



Situação Eleitoral – Prefeito(a) ESPONTÂNEA

De acordo com a Resolução-TSE n.º 23.600/ 2019, essa pesquisa está registrada no Tribunal Superior Eleitoral sob o n.º SP-09998/2020 para o cargo de Prefeito.

5



BASE: Eleitores do município de Itaquaquecetuba (800)

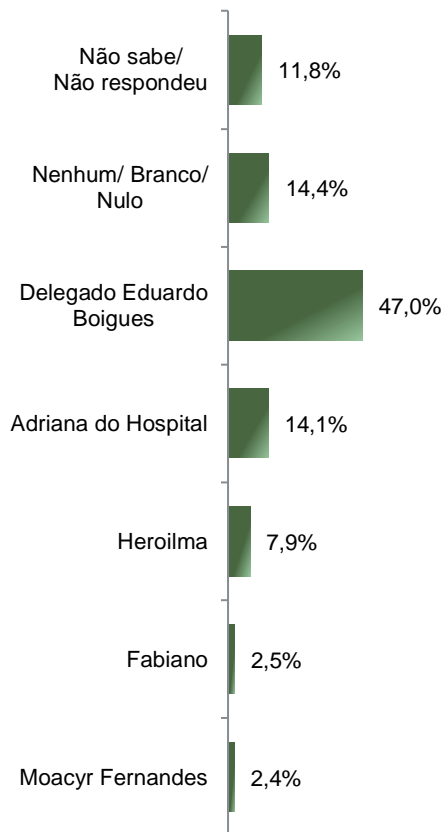
Se as eleições para Prefeito(a) de Itaquaquecetuba fossem hoje, em quem o(a) Sr(a) votaria?



Situação Eleitoral – Prefeito(a)

ESTIMULADA

De acordo com a Resolução-TSE n.º 23.600/ 2019, essa pesquisa está registrada no Tribunal Superior Eleitoral sob o n.º SP-09998/2020 para o cargo de Prefeito.



	Não sabe/ Não respondeu	Nenhum/ Branco/ Nulo	Delegado Eduardo Boigues	Adriana do Hospital	Heroilma	Fabiano	Moacyr Fernandes
Masculino	9,5%	16,4%	46,2%	13,5%	9,0%	1,9%	3,4%
Feminino	13,7%	12,5%	47,8%	14,7%	6,9%	3,1%	1,4%
De 16 a 24 anos	11,6%	14,7%	54,3%	7,0%	7,8%	2,3%	2,3%
De 25 a 34 anos	12,5%	13,0%	57,1%	7,6%	6,5%	2,2%	1,1%
De 35 a 44 anos	9,7%	14,3%	48,0%	15,4%	8,0%	2,3%	2,3%
De 45 a 59 anos	11,5%	15,6%	39,1%	18,2%	8,9%	2,6%	4,2%
60 anos ou mais	14,2%	14,2%	35,0%	23,3%	8,3%	3,3%	1,7%
De analfabeto à Ensino Fundamental completo	10,0%	13,8%	46,3%	17,2%	9,7%	1,9%	1,3%
Ensino Médio completo ou incompleto	12,7%	13,9%	48,1%	12,2%	6,8%	3,3%	3,0%
Ensino Superior completo ou incompleto	14,1%	18,8%	44,7%	11,8%	5,9%	1,2%	3,5%
PEA	12,1%	14,5%	49,1%	11,3%	9,1%	1,9%	2,1%
Não PEA	11,1%	14,1%	43,0%	19,6%	5,6%	3,7%	3,0%

BASE: Eleitores do município de Itaquaquecetuba (800)

Se as eleições para Prefeito(a) de Itaquaquecetuba fossem hoje e os(as) candidatos(as) fossem esses(as), em quem o(a) Sr(a) votaria?





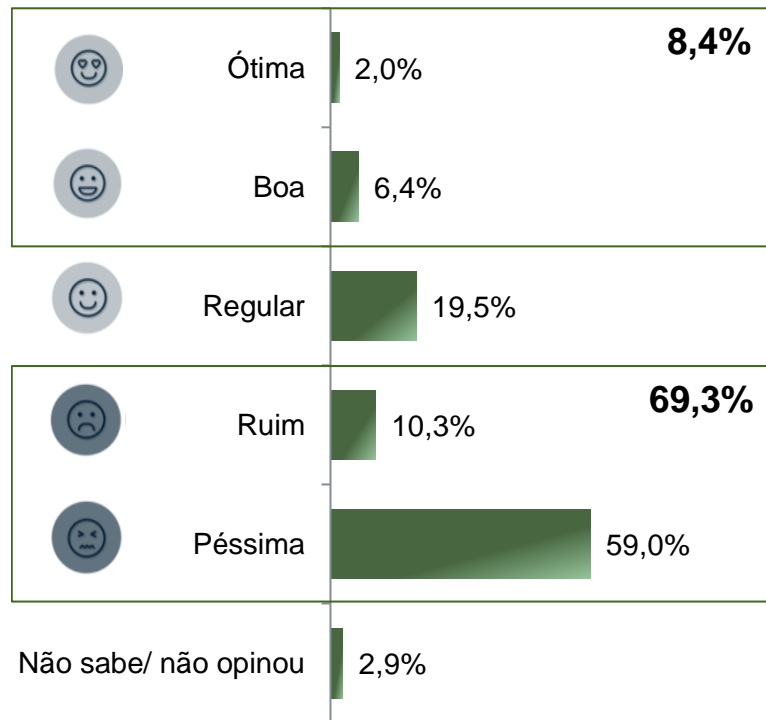
Avaliação da Administração Municipal

De acordo com a Resolução-TSE n.º 23.600/ 2019, essa pesquisa está registrada no Tribunal Superior Eleitoral sob o n.º SP-09998/2020 para o cargo de Prefeito.



Avaliação da administração do Prefeito Mamoru Nakashima ESTIMULADA

De acordo com a Resolução-TSE n.º 23.600/ 2019, essa pesquisa está registrada no Tribunal Superior Eleitoral sob o n.º SP-09998/2020 para o cargo de Prefeito.



	Ótima	Boa	Regular	Ruim	Péssima	Não sabe/ não opinou
Masculino	1,9%	6,4%	19,6%	10,3%	59,4%	2,4%
Feminino	2,1%	6,4%	19,4%	10,2%	58,6%	3,3%
De 16 a 24 anos	1,6%	5,4%	20,9%	15,5%	55,0%	1,6%
De 25 a 34 anos	2,2%	6,5%	18,5%	10,3%	61,4%	1,1%
De 35 a 44 anos	1,7%	6,3%	18,9%	10,9%	57,1%	5,1%
De 45 a 59 anos	1,6%	6,8%	19,3%	7,3%	62,0%	3,1%
60 anos ou mais	3,3%	6,7%	20,8%	8,3%	57,5%	3,3%
De analfabeto à Ensino Fundamental completo	3,1%	6,6%	19,7%	10,0%	57,8%	2,8%
Ensino Médio completo ou incompleto	1,5%	7,3%	19,0%	10,1%	59,2%	2,8%
Ensino Superior completo ou incompleto	0,0%	1,2%	21,2%	11,8%	62,4%	3,5%
PEA	1,7%	5,3%	19,2%	9,8%	60,9%	3,0%
Não PEA	2,6%	8,5%	20,0%	11,1%	55,2%	2,6%

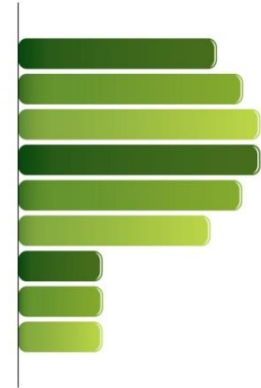
BASE: Eleitores do município de Itaquaquecetuba (800)

A administração do Prefeito de Itaquaquecetuba, Mamoru Nakashima, está sendo ótima, boa, regular, ruim ou péssima?



PARANÁ PESQUISAS

Especialista em opinião pública.



Obrigado pela atenção!

