

De acordo com a Resolução-TSE n.º 23.600/2019, essa pesquisa está registrada no Tribunal Superior Eleitoral sob o n.º BA -09007/2020 para o cargo de Prefeito.



Pesquisa de Opinião Pública Município de Feira de Santana

Account Manager: Murilo Hidalgo

(paranapesquisas@gmail.com / paranapesquisas@paranapesquisas.com.br)





Metodologia

De acordo com a Resolução-TSE n.º 23.600/2019, essa pesquisa está registrada no Tribunal Superior Eleitoral sob o n.º BA - 09007/2020 para o cargo de Prefeito.



De acordo com a Resolução-TSE n.º 23.600/2019, essa pesquisa está registrada no Tribunal Superior Eleitoral sob o n.º BA - 09007/2020 para o cargo de Prefeito.

Metodologia

3

Curitiba, 23 de setembro de 2020.

Apresentamos a seguir os resultados da pesquisa de opinião pública realizada no **município de Feira de Santana**, com o objetivo de consultar à população sobre **a situação eleitoral para as eleições Municipais de 2020 e aprovação das administrações Federal, Estadual e Municipal**.

PROCEDIMENTOS UTILIZADOS NA REALIZAÇÃO DA PESQUISA:

O universo desta pesquisa abrange os eleitores do **município de Feira de Santana**. Para a realização desta pesquisa foi utilizada uma amostra de **680** eleitores, sendo esta estratificada segundo sexo, faixa etária, grau de escolaridade, nível econômico e posição geográfica. O trabalho de levantamento dos dados foi feito através de entrevistas pessoais telefônicas com 16 anos ou mais durante os dias **18 a 22 de setembro de 2020**, sendo auditadas, no mínimo, 15,0% das entrevistas. **A Paraná Pesquisas encontra-se registrada no Conselho Regional de Estatística da 1ª, 2ª, 3ª, 4ª, 5ª, 6ª e 7ª Região sob o nº 3122/20. De acordo com a Resolução-TSE nº. 23.600/2019, essa pesquisa está registrada no Tribunal Superior Eleitoral sob o nº BA- 09007/2020.**

Tal amostra representativa do **município de Feira de Santana** atinge um grau de confiança de 95,0% para uma margem estimada de erro de aproximadamente **4,0%** para os resultados gerais.





Situação Eleitoral para o Executivo Municipal

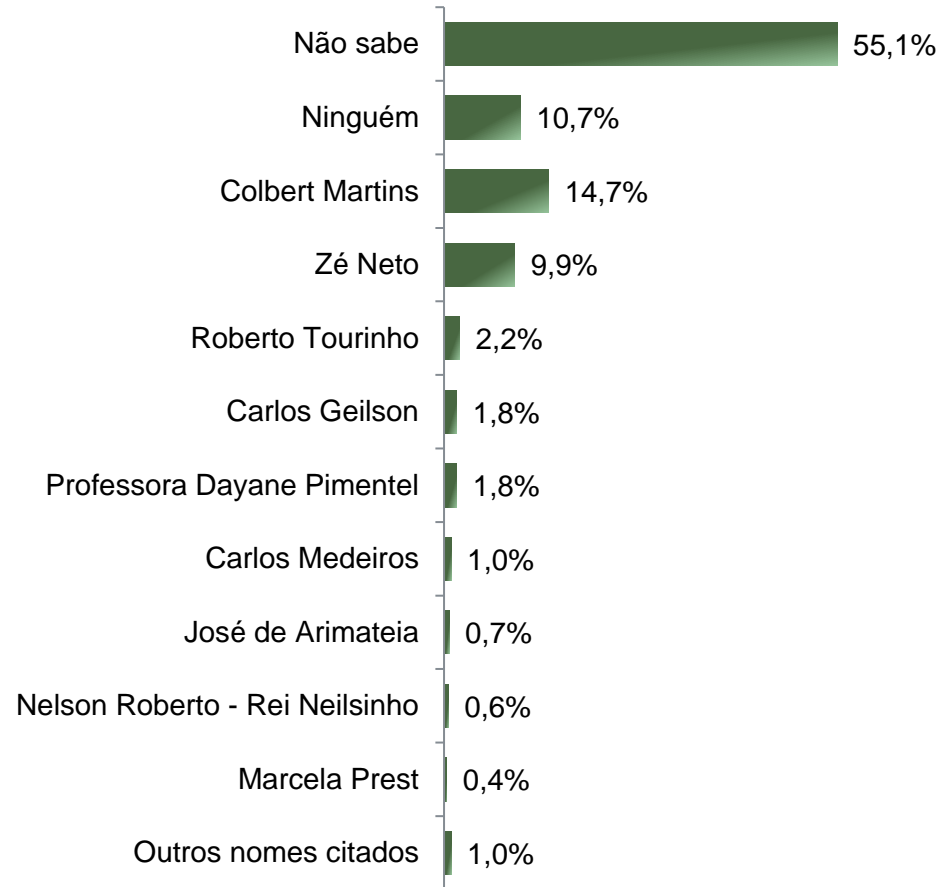
De acordo com a Resolução-TSE n.º 23.600/2019, essa pesquisa está registrada no Tribunal Superior Eleitoral sob o n.º BA - 09007/2020 para o cargo de Prefeito.



De acordo com a Resolução-TSE n.º 23.600/2019, essa pesquisa está registrada no Tribunal Superior Eleitoral sob o n.º BA - 09007/2020 para o cargo de Prefeito.

Situação Eleitoral - Prefeito(a) ESPONTÂNEA

5



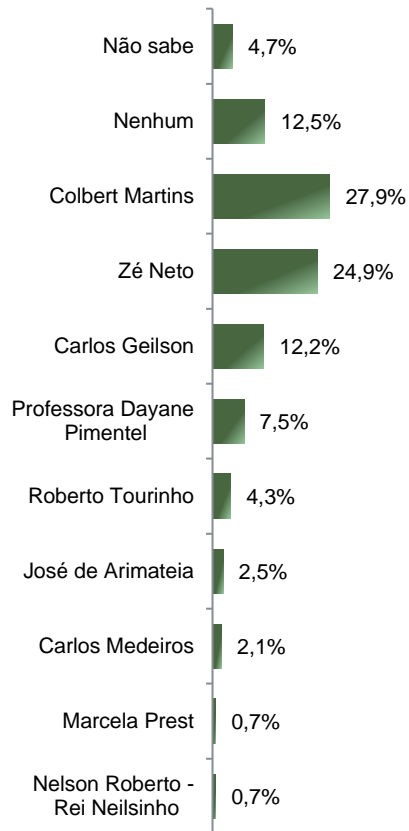
BASE: Eleitores do município de Feira de Santana (680)

Se as eleições para Prefeito(a) de Feira de Santana fossem hoje, em quem o(a) Sr(a) votaria?



De acordo com a Resolução-TSE n.º 23.600/2019, essa pesquisa está registrada no Tribunal Superior Eleitoral sob o n.º BA - 09007/2020 para o cargo de Prefeito.

Situação Eleitoral - Prefeito(a) ESTIMULADA



	Não sabe	Nenhum	Colbert Martins	Zé Neto	Carlos Geilson	Professora Dayane Pimentel	Roberto Tourinho	José de Arimateia	Carlos Medeiros	Marcela Prest	Nelson Roberto - Rei Neilsinho
Masculino	3,6%	11,1%	30,8%	24,9%	10,5%	8,2%	4,3%	2,6%	3,0%	0,3%	0,7%
Feminino	5,6%	13,6%	25,6%	24,8%	13,6%	6,9%	4,3%	2,4%	1,3%	1,1%	0,8%
De 16 a 24 anos	3,4%	14,8%	18,2%	29,5%	17,0%	10,2%	3,4%	1,1%	1,1%	0,0%	1,1%
De 25 a 34 anos	3,3%	12,7%	24,0%	27,3%	14,0%	8,7%	3,3%	1,3%	2,7%	2,0%	0,7%
De 35 a 44 anos	4,3%	14,6%	28,0%	22,0%	11,6%	7,3%	3,0%	4,3%	3,0%	1,2%	0,6%
De 45 a 59 anos	5,3%	10,1%	33,1%	23,1%	10,1%	7,1%	5,3%	3,0%	1,8%	0,0%	1,2%
60 anos ou mais	7,3%	11,0%	33,0%	24,8%	10,1%	4,6%	6,4%	1,8%	0,9%	0,0%	0,0%
De analfabeto à Ensino Fundamental completo	6,0%	12,4%	22,6%	26,5%	16,7%	8,5%	3,4%	2,6%	0,0%	0,0%	1,3%
Ensino Médio completo ou incompleto	4,4%	13,4%	31,3%	24,7%	9,7%	6,6%	3,8%	3,1%	2,2%	0,3%	0,6%
Ensino Superior completo ou incompleto	3,2%	10,3%	29,4%	22,2%	10,3%	7,9%	7,1%	0,8%	5,6%	3,2%	0,0%
PEA	3,8%	12,0%	26,9%	26,1%	12,6%	7,4%	3,6%	2,7%	2,7%	1,1%	1,1%
Não PEA	6,8%	13,7%	30,2%	22,0%	11,2%	7,8%	5,9%	2,0%	0,5%	0,0%	0,0%

BASE: Eleitores do município de Feira de Santana (680)

Se as eleições para Prefeito(a) de Feira de Santana fossem hoje e os(as) candidatos(as) fossem esses(as), em quem o(a) Sr(a) votaria?





Potencial Eleitoral dos(as) possíveis candidatos(as) a Prefeito(a) de Feira de Santana

De acordo com a Resolução-TSE n.º 23.600/2019, essa pesquisa está registrada no Tribunal Superior Eleitoral sob o n.º BA - 09007/2020 para o cargo de Prefeito.



De acordo com a Resolução-TSE n.º 23.600/2019, essa pesquisa está registrada no Tribunal Superior Eleitoral sob o n.º BA - 09007/2020 para o cargo de Prefeito.

Potencial Eleitoral do(a) Sr(a) _____ ESTIMULADA

	Com certeza votaria nele(a) para Prefeito(a) de Feira de Santana	Poderia votar nele(a) para Prefeito(a) de Feira de Santana	Não votaria nele(a) de jeito nenhum para Prefeito(a) de Feira de Santana	Não o(a) conhece suficientemente para opinar	Não sabe/ não opinou
Zé Neto	17,6%	30,3%	49,6%	0,4%	2,1%
Colbert Martins	16,6%	37,8%	42,1%	0,6%	2,9%
Carlos Geilson	5,9%	36,8%	51,0%	3,4%	2,9%
Professora Dayane Pimentel	3,1%	32,2%	52,8%	9,9%	2,1%

BASE: Eleitores do município de Feira de Santana (680)

Com relação ao(a) Sr(a) _____, o(a) Sr(a) diria que:





Avaliação da Administração Federal

De acordo com a Resolução-TSE n.º 23.600/2019, essa pesquisa está registrada no Tribunal Superior Eleitoral sob o n.º BA - 09007/2020 para o cargo de Prefeito.

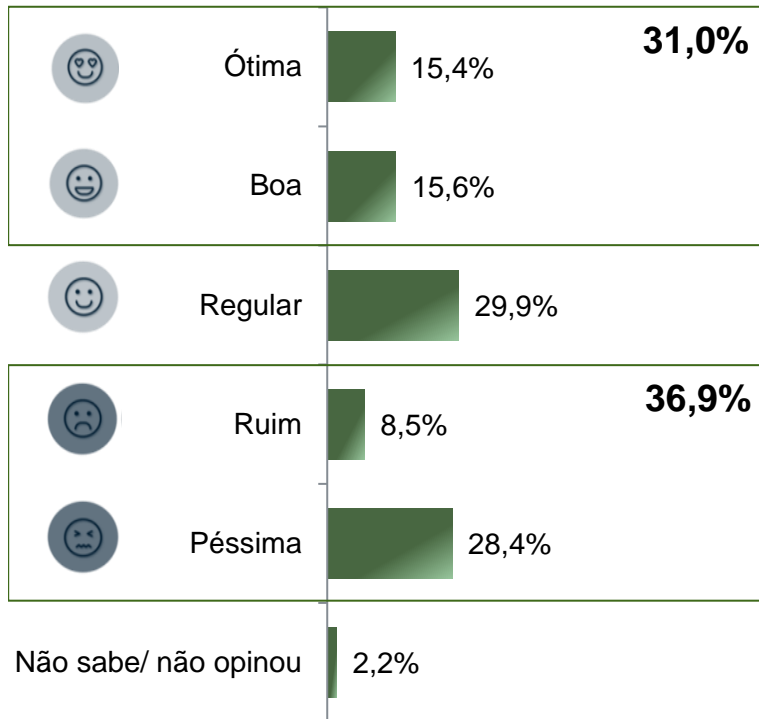


Avaliação da administração do Presidente Jair Bolsonaro

ESTIMULADA

De acordo com a Resolução-TSE n.º 23.600/2019, essa pesquisa está registrada no Tribunal Superior Eleitoral sob o n.º BA - 09007/2020 para o cargo de Prefeito.

10




	Ótima	Boa	Regular	Ruim	Péssima	Não sabe/ não opinou
Masculino	21,6%	16,7%	32,5%	7,9%	19,7%	1,6%
Feminino	10,4%	14,7%	27,7%	9,1%	35,5%	2,7%
De 16 a 24 anos	12,5%	12,5%	28,4%	11,4%	31,8%	3,4%
De 25 a 34 anos	14,7%	14,0%	28,7%	7,3%	34,0%	1,3%
De 35 a 44 anos	15,9%	18,3%	31,7%	7,3%	24,4%	2,4%
De 45 a 59 anos	18,3%	17,2%	29,6%	7,7%	24,9%	2,4%
60 anos ou mais	13,8%	13,8%	30,3%	11,0%	29,4%	1,8%
De analfabeto à Ensino Fundamental completo	9,0%	16,7%	36,3%	7,3%	27,4%	3,4%
Ensino Médio completo ou incompleto	18,4%	14,4%	28,1%	9,4%	27,8%	1,9%
Ensino Superior completo ou incompleto	19,8%	16,7%	22,2%	8,7%	31,7%	0,8%
PEA	16,6%	15,6%	28,8%	7,4%	29,7%	1,9%
Não PEA	12,7%	15,6%	32,2%	11,2%	25,4%	2,9%

BASE: Eleitores do município de Feira de Santana (680)

A administração do Presidente Jair Bolsonaro está sendo ótima, boa, regular, ruim ou péssima?





Avaliação da Administração Estadual

De acordo com a Resolução-TSE n.º 23.600/2019, essa pesquisa está registrada no Tribunal Superior Eleitoral sob o n.º BA - 09007/2020 para o cargo de Prefeito.

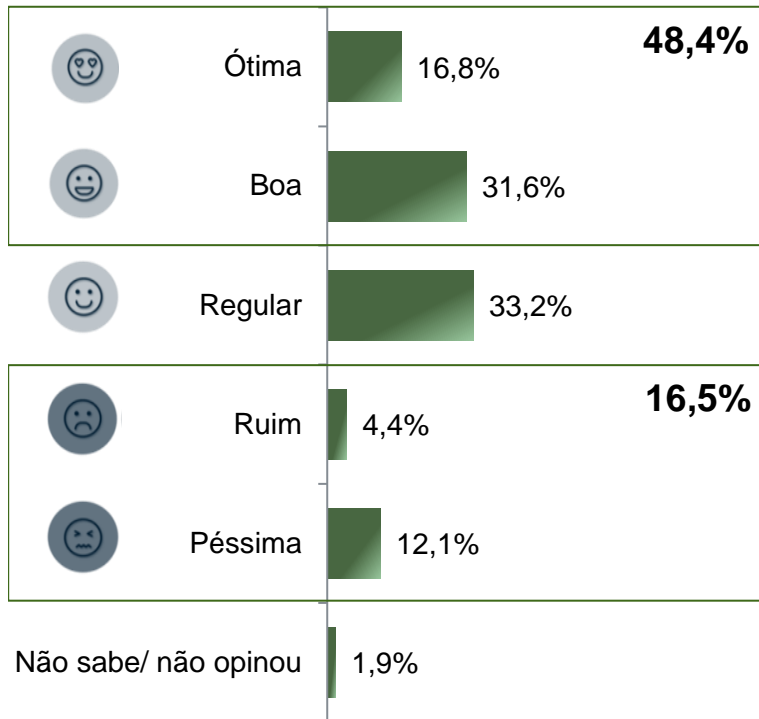


Avaliação da administração do Governador Rui Costa

ESTIMULADA

De acordo com a Resolução-TSE n.º 23.600/2019, essa pesquisa está registrada no Tribunal Superior Eleitoral sob o n.º BA - 09007/2020 para o cargo de Prefeito.

12



	Ótima	Boa	Regular	Ruim	Péssima	Não sabe/ não opinou
Masculino	15,7%	30,2%	33,8%	5,6%	13,8%	1,0%
Feminino	17,6%	32,8%	32,8%	3,5%	10,7%	2,7%
De 16 a 24 anos	15,9%	31,8%	35,2%	6,8%	8,0%	2,3%
De 25 a 34 anos	13,3%	30,7%	37,3%	4,7%	12,7%	1,3%
De 35 a 44 anos	16,5%	31,1%	32,9%	4,3%	12,8%	2,4%
De 45 a 59 anos	17,2%	31,4%	30,2%	4,7%	14,8%	1,8%
60 anos ou mais	22,0%	33,9%	31,2%	1,8%	9,2%	1,8%
De analfabeto à Ensino Fundamental completo	21,4%	32,5%	32,5%	5,1%	6,8%	1,7%
Ensino Médio completo ou incompleto	13,8%	30,3%	34,4%	4,1%	15,0%	2,5%
Ensino Superior completo ou incompleto	15,9%	33,3%	31,7%	4,0%	14,3%	0,8%
PEA	15,6%	30,5%	34,3%	4,4%	13,3%	1,9%
Não PEA	19,5%	34,1%	30,7%	4,4%	9,3%	2,0%

BASE: Eleitores do município de Feira de Santana (680)

A administração do Governador Rui Costa está sendo ótima, boa, regular, ruim ou péssima?





Avaliação da Administração Municipal

De acordo com a Resolução-TSE n.º 23.600/2019, essa pesquisa está registrada no Tribunal Superior Eleitoral sob o n.º BA - 09007/2020 para o cargo de Prefeito.

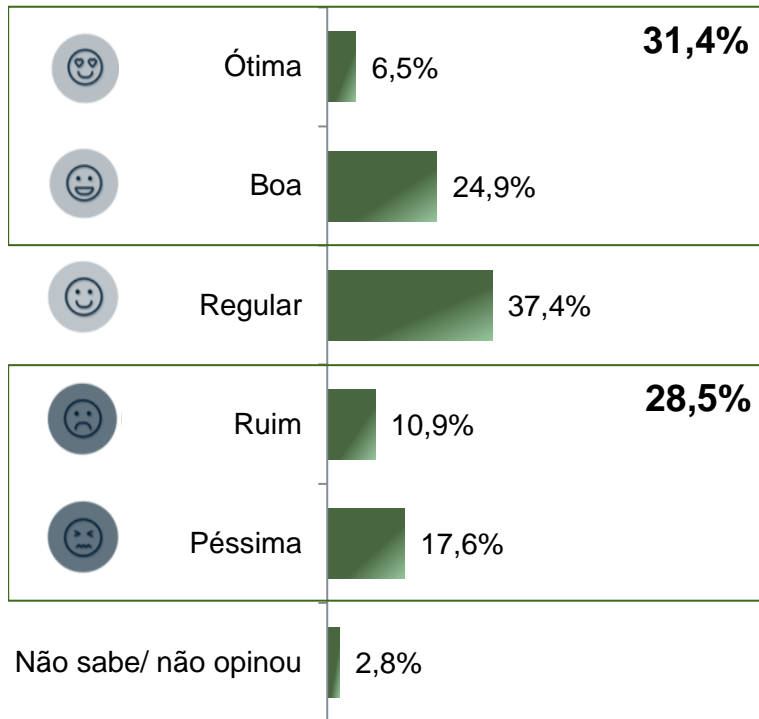


Avaliação da administração do Prefeito Colbert Martins

ESTIMULADA

De acordo com a Resolução-TSE n.º 23.600/2019, essa pesquisa está registrada no Tribunal Superior Eleitoral sob o n.º BA - 09007/2020 para o cargo de Prefeito.

14



	Ótima	Boa	Regular	Ruim	Péssima	Não sabe/ não opinou
Masculino	6,2%	23,6%	37,7%	13,8%	16,4%	2,3%
Feminino	6,7%	25,9%	37,1%	8,5%	18,7%	3,2%
De 16 a 24 anos	8,0%	21,6%	34,1%	15,9%	14,8%	5,7%
De 25 a 34 anos	4,0%	23,3%	37,3%	13,3%	20,0%	2,0%
De 35 a 44 anos	6,7%	22,0%	36,6%	11,0%	21,3%	2,4%
De 45 a 59 anos	6,5%	26,6%	38,5%	7,7%	18,3%	2,4%
60 anos ou mais	8,3%	31,2%	39,4%	8,3%	10,1%	2,8%
De analfabeto à Ensino Fundamental completo	7,7%	23,1%	41,5%	8,1%	17,5%	2,1%
Ensino Médio completo ou incompleto	5,9%	25,0%	36,9%	12,8%	15,9%	3,4%
Ensino Superior completo ou incompleto	5,6%	27,8%	31,0%	11,1%	22,2%	2,4%
PEA	5,5%	22,9%	38,7%	12,4%	17,9%	2,5%
Não PEA	8,8%	29,3%	34,1%	7,3%	17,1%	3,4%

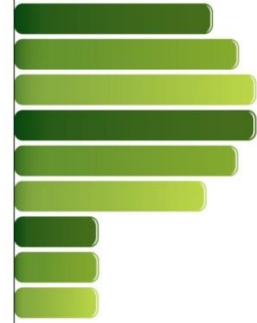
BASE: Eleitores do município de Feira de Santana (680)

A administração do Prefeito Colbert Martins está sendo ótima, boa, regular, ruim ou péssima?



PARANÁ PESQUISAS

Especialista em opinião pública.



Obrigado pela atenção!

