




Pesquisa de Opinião Pública Nacional

Account Manager: Murilo Hidalgo

(paranapesquisas@gmail.com / paranapesquisas@paranapesquisas.com.br)



Metodologia

Curitiba, 17 de agosto de 2020

Apresentamos a seguir os resultados da **pesquisa de opinião pública realizada no Brasil**, com o objetivo de consultar à população sobre **temas atuais**.

PROCEDIMENTOS UTILIZADOS NA REALIZAÇÃO DA PESQUISA:

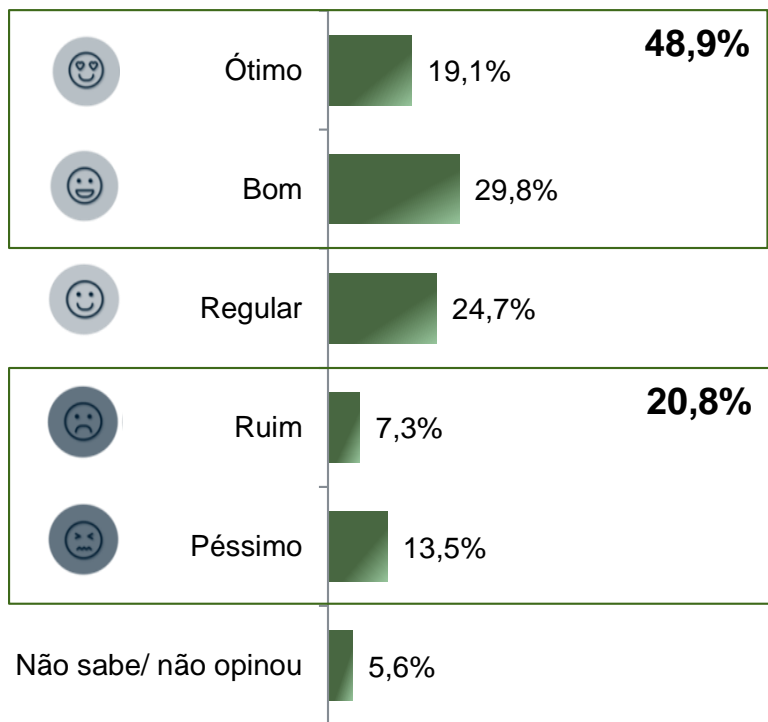
O universo desta pesquisa abrange **a população brasileira**. Para a realização desta pesquisa foi utilizada uma amostra de **2260 habitantes**, sendo esta estratificada segundo sexo, faixa etária, escolaridade, nível econômico e posição geográfica. O trabalho de levantamento de dados foi feito através de entrevistas **personais telefônicas** com habitantes com 16 anos ou mais em **26 Estados e Distrito Federal** e em **242 municípios brasileiros** entre os dias **11 e 15 de agosto de 2020**, sendo auditadas simultaneamente à sua realização, 20,0% das entrevistas

Tal amostra representativa do Brasil atinge um grau de confiança de 95,0% para uma **margem estimada de erro de aproximadamente 2,0% para os resultados gerais**. Nas análises das questões por localidade, o grau de confiança atinge 95,0% para uma margem de erro de **3,0%** para o estrato da **Região Sudeste**, onde foram realizadas **983** entrevistas, **4,0%** para o estrato da **Região Nordeste**, onde foram realizadas **607** entrevistas, **5,5%** para o estrato da **Região Norte + Centro-Oeste** onde foram realizadas **341** entrevistas e **5,5%** para o estrato da **Região Sul**, onde foram realizadas **329** entrevistas. **A Paraná Pesquisas encontra-se registrada no Conselho Regional de Estatística da 1ª, 2ª, 3ª, 4ª, 5ª, 6ª e 7ª Região sob o nº 3122/20.**

A amostra é representativa dos moradores das áreas pesquisadas e foi selecionada em duas etapas. Na primeira etapa realizou-se um sorteio probabilístico dos municípios onde as entrevistas foram realizadas através do método PPT (Probabilidade Proporcional ao Tamanho), considerando a população com 16 anos ou mais residente nos municípios como base para essa seleção. Na segunda etapa, a seleção dos entrevistados dentro do município, foi feita utilizando-se quotas amostrais proporcionais, em função das seguintes variáveis: sexo, faixa etária, escolaridade e nível econômico.



Como o Sr(a) avalia o trabalho da Operação Lava Jato até agora entre ótimo, bom regular, ruim ou péssimo?



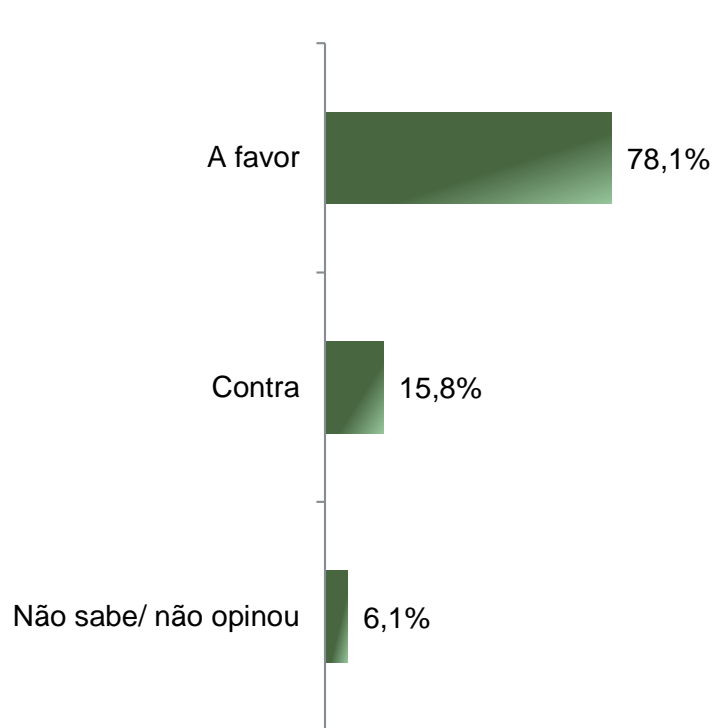
	Ótimo	Bom	Regular	Ruim	Péssimo	Não sabe/ não opinou
Masculino	22,1%	31,8%	23,0%	6,9%	12,4%	3,8%
Feminino	16,4%	28,0%	26,2%	7,6%	14,6%	7,3%
De 16 a 24 anos	13,2%	28,6%	32,0%	8,9%	12,3%	4,9%
De 25 a 34 anos	22,2%	29,6%	24,3%	6,8%	10,9%	6,2%
De 35 a 44 anos	20,3%	31,4%	26,1%	6,6%	11,8%	3,8%
De 45 a 59 anos	20,7%	32,1%	20,3%	5,8%	16,7%	4,5%
60 anos ou mais	17,0%	26,2%	23,8%	9,0%	15,2%	8,7%
Ensino Fundamental	20,0%	28,0%	22,1%	6,0%	16,3%	7,6%
Ensino Médio	17,7%	28,5%	26,0%	8,8%	13,3%	5,7%
Ensino Superior	20,3%	35,0%	26,4%	6,4%	9,6%	2,3%
PEA	19,4%	31,6%	25,0%	6,6%	12,9%	4,6%
Não PEA	18,6%	26,4%	24,1%	8,6%	14,7%	7,5%
Norte + Centro-Oeste	22,9%	31,4%	20,2%	7,3%	14,1%	4,1%
Nordeste	19,3%	26,5%	23,2%	11,5%	14,7%	4,8%
Sudeste	17,6%	29,4%	28,1%	4,7%	13,3%	6,9%
Sul	19,5%	35,3%	21,9%	7,0%	11,6%	4,9%

BASE: População Brasileira (2260)

Como o Sr(a) avalia o trabalho da Operação Lava Jato até agora entre ótimo, bom regular, ruim ou péssimo?



O Sr(a) é a favor ou contra a continuidade do trabalho da Operação Lava Jato em Curitiba?



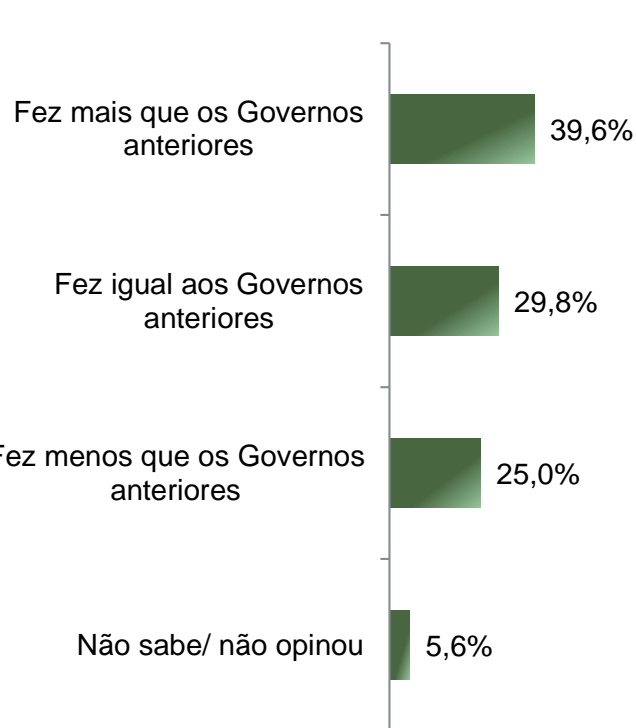
	A favor	Contra	Não sabe/ não opinou
Masculino	80,9%	15,1%	4,0%
Feminino	75,6%	16,4%	8,0%
De 16 a 24 anos	76,0%	15,7%	8,3%
De 25 a 34 anos	80,6%	13,0%	6,4%
De 35 a 44 anos	81,8%	14,3%	3,8%
De 45 a 59 anos	79,9%	16,5%	3,6%
60 anos ou mais	70,9%	19,5%	9,6%
Ensino Fundamental	76,1%	17,4%	6,5%
Ensino Médio	77,1%	16,3%	6,6%
Ensino Superior	83,2%	12,3%	4,5%
PEA	80,0%	14,2%	5,8%
Não PEA	74,5%	18,8%	6,8%
Norte + Centro-Oeste	77,4%	17,0%	5,6%
Nordeste	72,5%	22,2%	5,3%
Sudeste	80,4%	12,5%	7,1%
Sul	82,4%	12,5%	5,2%

BASE: População Brasileira (2260)

O Sr(a) é a favor ou contra a continuidade do trabalho da Operação Lava Jato em Curitiba?



Em relação ao combate à corrupção, o Sr(a) acredita que o Governo Bolsonaro fez mais, igual ou fez menos que os Governos anteriores?



	Fez mais que os Governos anteriores	Fez igual aos Governos anteriores	Fez menos que os Governos anteriores	Não sabe/ não opinou
Masculino	44,9%	27,0%	23,5%	4,6%
Feminino	34,7%	32,4%	26,4%	6,5%
De 16 a 24 anos	32,9%	32,3%	30,8%	4,0%
De 25 a 34 anos	40,9%	28,8%	24,9%	5,3%
De 35 a 44 anos	42,9%	28,8%	22,2%	6,0%
De 45 a 59 anos	42,9%	28,3%	23,2%	5,6%
60 anos ou mais	35,2%	32,1%	26,0%	6,7%
Ensino Fundamental	39,2%	31,7%	22,6%	6,5%
Ensino Médio	40,7%	28,8%	25,5%	5,0%
Ensino Superior	38,1%	28,7%	27,9%	5,3%
PEA	41,9%	28,6%	24,9%	4,6%
Não PEA	35,1%	32,2%	25,2%	7,5%
Norte + Centro-Oeste	47,8%	27,9%	19,1%	5,3%
Nordeste	35,3%	29,8%	30,3%	4,6%
Sudeste	39,4%	30,7%	22,9%	7,0%
Sul	39,5%	29,2%	27,7%	3,6%

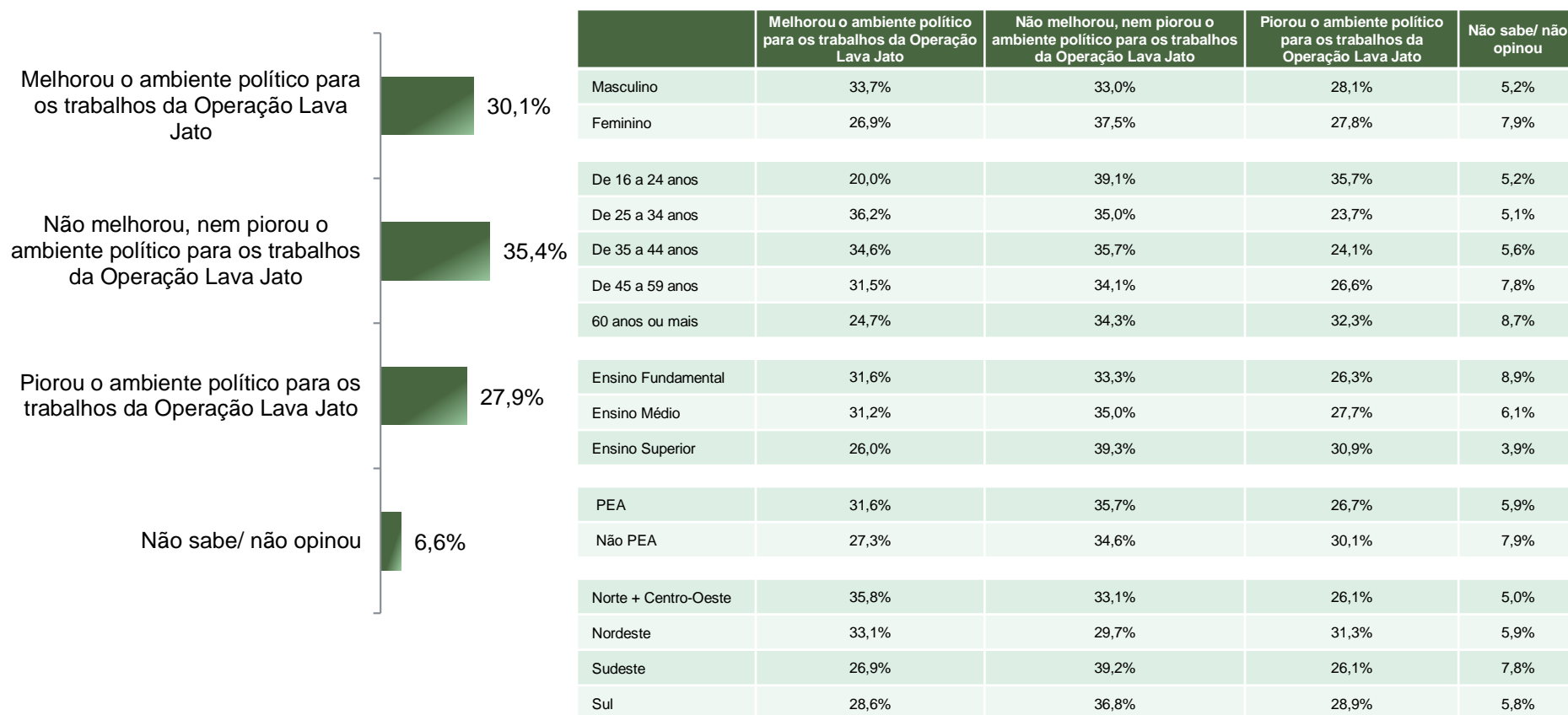
BASE: População Brasileira (2260)

Em relação ao combate à corrupção, o Sr(a) acredita que o Governo Bolsonaro fez mais, igual ou fez menos que os Governos anteriores?



O Sr(a) acredita que o Governo Jair Bolsonaro melhorou, não melhorou nem piorou ou piorou o ambiente político para os trabalhos da Operação Lava Jato?

6



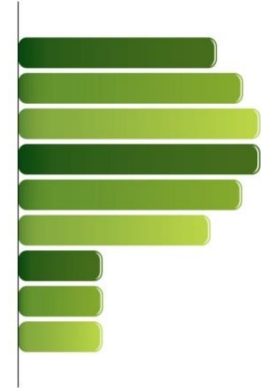
BASE: População Brasileira (2260)

O Sr(a) acredita que o Governo Jair Bolsonaro melhorou, não melhorou nem piorou ou piorou o ambiente político para os trabalhos da Operação Lava Jato?



PARANÁ PESQUISAS

Especialista em opinião pública.



Obrigado pela atenção!

