

De acordo com a Resolução-TSE n.º 23.600/2019, essa pesquisa está registrada no Tribunal Superior Eleitoral sob o n.º RJ- 02794/2020 para o cargo de Prefeito.



Pesquisa de Opinião Pública Município do Rio de Janeiro

Account Manager: Murilo Hidalgo

(paranapesquisas@gmail.com / paranapesquisas@paranapesquisas.com.br)





Metodologia

De acordo com a Resolução-TSE n.º 23.600/ 2019, essa pesquisa está registrada no Tribunal Superior Eleitoral sob o n.º RJ- 02794/2020 para o cargo de Prefeito.



Metodologia

De acordo com a Resolução-TSE n.º 23.600/ 2019, essa pesquisa está registrada no Tribunal Superior Eleitoral sob o n.º RJ- 02794/2020 para o cargo de Prefeito.

Curitiba, 20 de agosto de 2020.

Apresentamos a seguir os resultados da pesquisa de opinião pública realizada no **município do Rio de Janeiro**, com o objetivo de consultar à população sobre **a situação eleitoral para as eleições Municipais de 2020 e avaliação da administração Municipal**.

PROCEDIMENTOS UTILIZADOS NA REALIZAÇÃO DA PESQUISA:

O universo desta pesquisa abrange os eleitores do **município do Rio de Janeiro** com 16 anos ou mais. Para a realização desta pesquisa foi utilizada uma amostra de **910** eleitores, sendo esta estratificada segundo sexo, faixa etária, grau de escolaridade, nível econômico e posição geográfica. O trabalho de levantamento dos dados foi feito através de entrevistas pessoais entre os dias **15 a 19 de agosto de 2020**, sendo auditadas, no mínimo, 15,0% das entrevistas. **A Paraná Pesquisas encontra-se registrada no Conselho Regional de Estatística da 1ª, 2ª, 3ª, 4ª, 5ª, 6ª e 7ª Região sob o nº 3122/20. De acordo com a Resolução-TSE nº. 23.600/2019, essa pesquisa está registrada no Tribunal Superior Eleitoral sob o nº RJ- 02794/2020.**

Tal amostra representativa do **município do Rio de Janeiro** atinge um grau de confiança de 95,0% para uma margem estimada de erro de aproximadamente **3,5%** para os resultados gerais.





Situação Eleitoral para o Executivo Municipal

De acordo com a Resolução-TSE n.º 23.600/ 2019, essa pesquisa está registrada no Tribunal Superior Eleitoral sob o n.º RJ- 02794/2020 para o cargo de Prefeito.

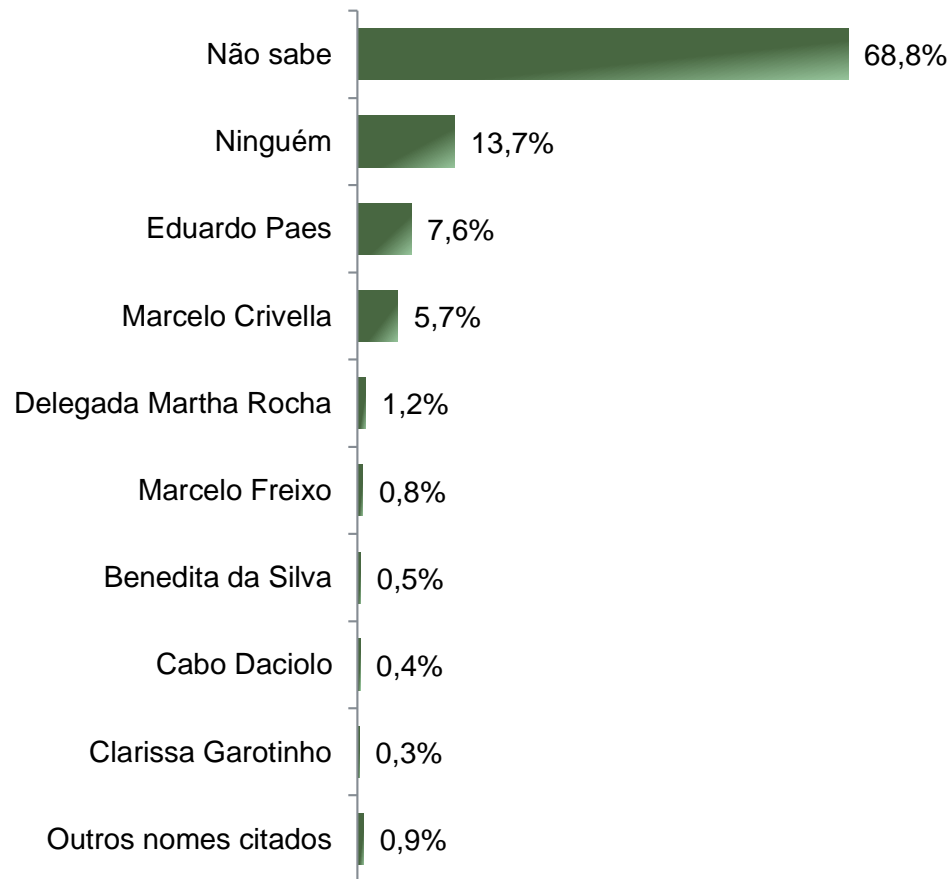


Situação Eleitoral - Prefeito(a)

ESPONTÂNEA

De acordo com a Resolução-TSE n.º 23.600/ 2019, essa pesquisa está registrada no Tribunal Superior Eleitoral sob o n.º RJ- 02794/2020 para o cargo de Prefeito.

5



BASE: Eleitores do município do Rio de Janeiro (910)

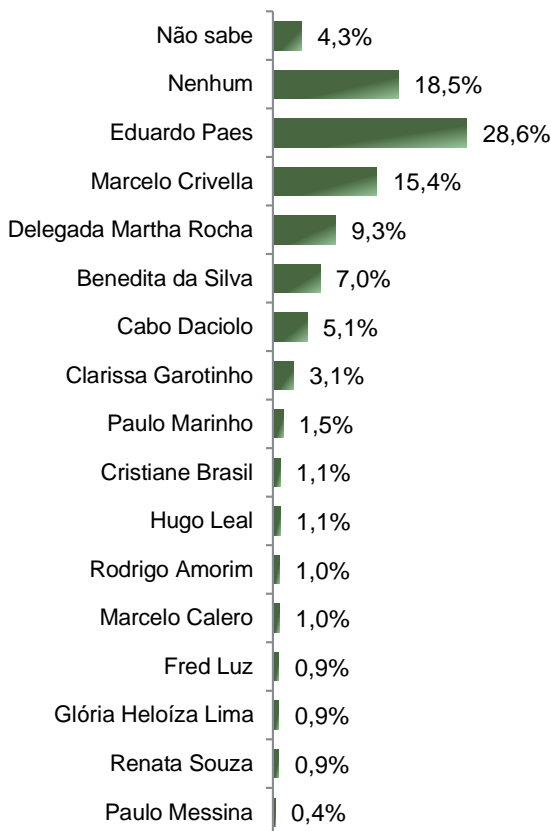
Se as eleições para Prefeito(a) do Rio de Janeiro fossem hoje, em quem o Sr(a) votaria?



Situação Eleitoral - Prefeito(a)

ESTIMULADA - Cenário 1

De acordo com a Resolução-TSE n.º 23.600/ 2019, essa pesquisa está registrada no Tribunal Superior Eleitoral sob o n.º RJ- 02794/2020 para o cargo de Prefeito.



	Não sabe	Nenhum	Eduardo Paes	Marcelo Crivella	Delegada Martha Rocha	Benedita da Silva	Cabo Daciolo	Clarissa Garotinho	Paulo Marinho	Cristiane Brasil	Hugo Leal	Marcelo Calero	Rodrigo Amorim	Outros nomes citados
Masculino	4,8%	15,9%	29,0%	15,5%	9,4%	6,3%	7,0%	3,1%	1,4%	0,7%	1,4%	1,2%	1,2%	2,9%
Feminino	3,8%	20,6%	28,2%	15,3%	9,3%	7,7%	3,4%	3,0%	1,6%	1,4%	0,8%	0,8%	0,8%	3,2%
De 16 a 24 anos	5,0%	17,8%	25,7%	16,8%	5,0%	5,9%	7,9%	3,0%	1,0%	2,0%	1,0%	1,0%	3,0%	5,0%
De 25 a 34 anos	3,7%	20,2%	27,6%	15,3%	8,6%	6,1%	5,5%	3,1%	1,8%	0,6%	1,2%	0,6%	0,6%	4,9%
De 35 a 44 anos	4,1%	18,6%	26,7%	16,3%	8,7%	5,8%	6,4%	3,5%	2,9%	1,2%	1,2%	0,6%	1,7%	2,3%
De 45 a 59 anos	4,1%	18,7%	31,1%	14,6%	9,1%	7,8%	5,9%	2,3%	0,9%	0,9%	1,4%	1,4%	0,5%	1,4%
60 anos ou mais	4,7%	17,3%	29,4%	14,9%	12,2%	8,2%	2,0%	3,5%	1,2%	1,2%	0,8%	1,2%	0,4%	3,1%
Ensino Fundamental	4,8%	14,5%	19,8%	19,4%	10,1%	11,0%	3,5%	6,2%	2,2%	1,8%	0,4%	1,3%	0,9%	4,0%
Ensino Médio	5,0%	19,4%	28,3%	18,0%	8,6%	5,0%	6,6%	3,3%	0,6%	0,8%	0,8%	0,6%	1,1%	1,9%
Ensino Superior	3,1%	20,2%	35,1%	9,6%	9,6%	6,5%	4,3%	0,6%	2,2%	0,9%	1,9%	1,2%	0,9%	3,7%
PEA	4,3%	17,8%	27,5%	15,6%	9,5%	7,6%	5,2%	3,3%	1,2%	1,2%	1,2%	1,2%	1,4%	2,9%
Não PEA	4,2%	19,6%	30,4%	15,1%	9,0%	6,0%	4,8%	2,7%	2,1%	0,9%	0,9%	0,6%	0,3%	3,3%

BASE: Eleitores do município do Rio de Janeiro (910)

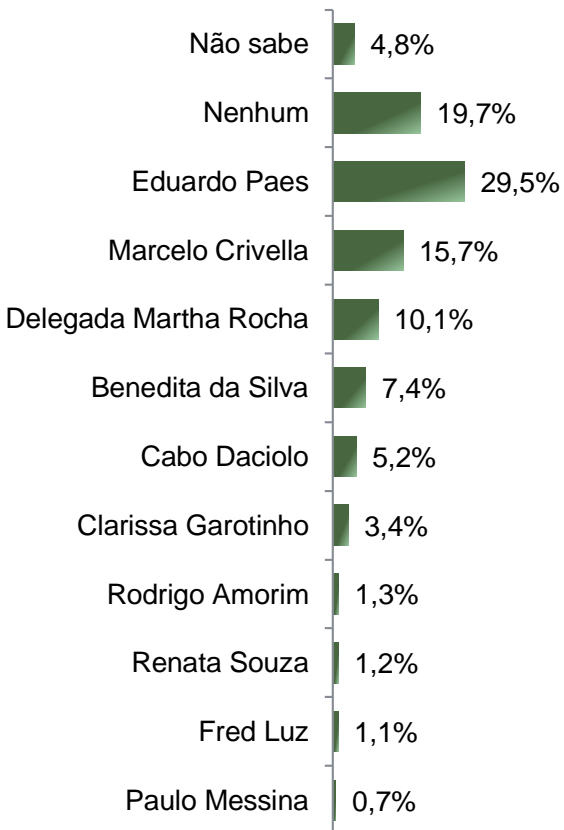
Se as eleições para Prefeito(a) do Rio de Janeiro fossem hoje e os(as) candidatos(as) fossem esses(as), em quem o(a) Sr(a) votaria?



Situação Eleitoral - Prefeito(a)

ESTIMULADA - Cenário 2

De acordo com a Resolução-TSE n.º 23.600/ 2019, essa pesquisa está registrada no Tribunal Superior Eleitoral sob o n.º RJ- 02794/2020 para o cargo de Prefeito.



	Não sabe	Nenhum	Eduardo Paes	Marcelo Crivella	Delegada Martha Rocha	Benedita da Silva	Cabo Daciolo	Clarissa Garotinho	Rodrigo Amorim	Renata Souza	Fred Luz	Paulo Messina
Masculino	4,1%	18,4%	29,7%	15,7%	9,9%	6,8%	7,2%	3,6%	1,7%	1,0%	0,7%	1,2%
Feminino	5,4%	20,8%	29,2%	15,7%	10,3%	7,9%	3,4%	3,2%	1,0%	1,4%	1,4%	0,2%
De 16 a 24 anos	5,0%	20,8%	25,7%	16,8%	5,0%	5,9%	7,9%	3,0%	3,0%	4,0%	3,0%	0,0%
De 25 a 34 anos	5,5%	19,6%	28,2%	16,6%	8,6%	8,0%	5,5%	3,1%	0,6%	1,8%	0,6%	1,8%
De 35 a 44 anos	5,2%	18,6%	27,9%	16,9%	10,5%	5,8%	6,4%	4,7%	2,3%	0,6%	0,6%	0,6%
De 45 a 59 anos	4,1%	20,5%	32,4%	14,6%	10,0%	7,8%	5,9%	2,3%	0,9%	0,5%	0,9%	0,0%
60 anos ou mais	4,7%	19,2%	30,2%	14,9%	12,9%	8,2%	2,4%	3,9%	0,8%	0,8%	1,2%	0,8%
Ensino Fundamental	5,3%	16,7%	21,6%	19,8%	10,1%	11,9%	3,5%	6,6%	1,8%	0,4%	1,3%	0,9%
Ensino Médio	6,4%	19,1%	28,8%	18,0%	9,4%	5,0%	6,9%	3,3%	1,1%	0,8%	0,8%	0,3%
Ensino Superior	2,8%	22,4%	35,7%	10,2%	10,9%	6,8%	4,3%	1,2%	1,2%	2,2%	1,2%	0,9%
PEA	5,0%	18,7%	28,4%	16,1%	10,0%	8,1%	5,4%	3,6%	1,7%	1,2%	1,0%	0,7%
Não PEA	4,5%	21,4%	31,3%	15,1%	10,2%	6,0%	4,8%	3,0%	0,6%	1,2%	1,2%	0,6%

BASE: Eleitores do município do Rio de Janeiro (910)

Se as eleições para Prefeito(a) do Rio de Janeiro fossem hoje e os(as) candidatos(as) AGORA fossem esses(as), em quem o(a) Sr(a) votaria?





Potencial eleitoral de alguns possíveis candidatos(as) a Prefeito(a) do Rio de Janeiro

De acordo com a Resolução-TSE n.º 23.600/ 2019, essa pesquisa está registrada no Tribunal Superior Eleitoral sob o n.º RJ- 02794/2020 para o cargo de Prefeito.



Potencial Eleitoral do(a) Sr(a) _____

ESTIMULADA


De acordo com a Resolução-TSE n.º 23.600/ 2019, essa pesquisa está registrada no Tribunal Superior Eleitoral sob o n.º RJ- 02794/2020 para o cargo de Prefeito.

	Com certeza votaria nele(a) para Prefeito(a) do Rio de Janeiro	Poderia votar nele(a) para Prefeito(a) do Rio de Janeiro	Não votaria nele(a) de jeito nenhum para Prefeito(a) do Rio de Janeiro	Não o(a) conhece suficientemente para opinar	Não sabe/ não opinou
Eduardo Paes	18,1%	31,1%	48,6%	0,2%	2,0%
Marcelo Crivella	9,2%	22,1%	67,4%	0,1%	1,2%
Delegada Martha Rocha	4,6%	41,4%	42,2%	8,5%	3,3%
Benedita da Silva	2,9%	30,3%	59,6%	4,2%	3,1%

BASE: Eleitores do município do Rio de Janeiro (910)

Com relação a(o) Sr(a) _____, o Sr(a) diria que:





Avaliação dos apoios a um(a) candidato(a) a Prefeito(a) do Rio de Janeiro

De acordo com a Resolução-TSE n.º 23.600/ 2019, essa pesquisa está registrada no Tribunal Superior Eleitoral sob o n.º RJ- 02794/2020 para o cargo de Prefeito.



Avaliação do apoio do _____ a um(a) candidato(a) a Prefeito(a) do Rio de Janeiro

ESTIMULADA

De acordo com a Resolução-TSE n.º 23.600/ 2019, essa pesquisa está registrada no Tribunal Superior Eleitoral sob o n.º RJ- 02794/2020 para o cargo de Prefeito.

	Aumentaria	Não alteraria	Diminuiria	Não sabe/ não opinou
Presidente Jair Bolsonaro	24,9%	42,7%	29,0%	3,3%
Governador Wilson Witzel	5,1%	37,9%	54,4%	2,6%

BASE: Eleitores do município do Rio de Janeiro (910)

O apoio do _____ a um(a) candidato(a) a Prefeito do Rio de Janeiro aumentaria, diminuiria ou não alteraria a sua vontade de votar nesse(a) candidato(a)?





Avaliação da Administração Municipal

De acordo com a Resolução-TSE n.º 23.600/ 2019, essa pesquisa está registrada no Tribunal Superior Eleitoral sob o n.º RJ- 02794/2020 para o cargo de Prefeito.

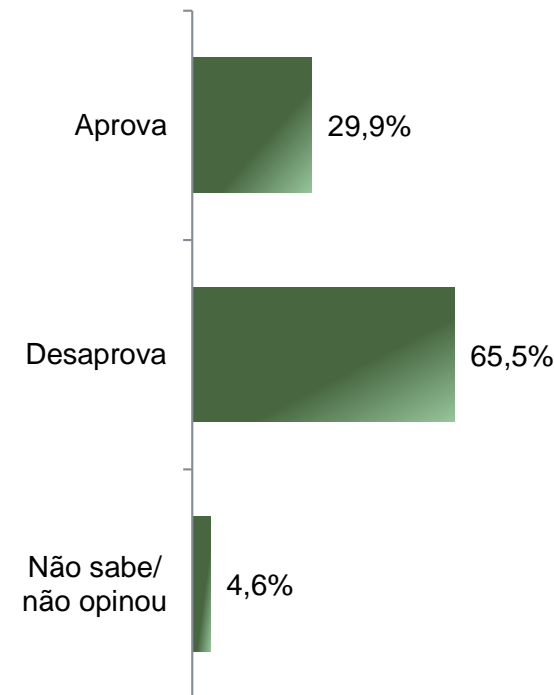
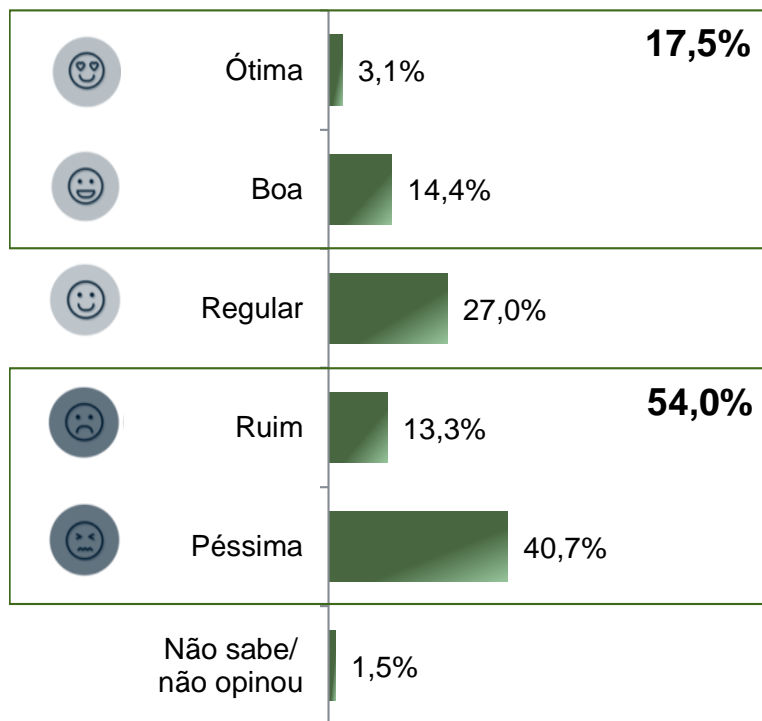


Avaliação e Aprovação da administração do Prefeito Marcelo Crivella

ESTIMULADA

De acordo com a Resolução-TSE n.º 23.600/ 2019, essa pesquisa está registrada no Tribunal Superior Eleitoral sob o n.º RJ- 02794/2020 para o cargo de Prefeito.

13



BASE: Eleitores do município do Rio de Janeiro (910)

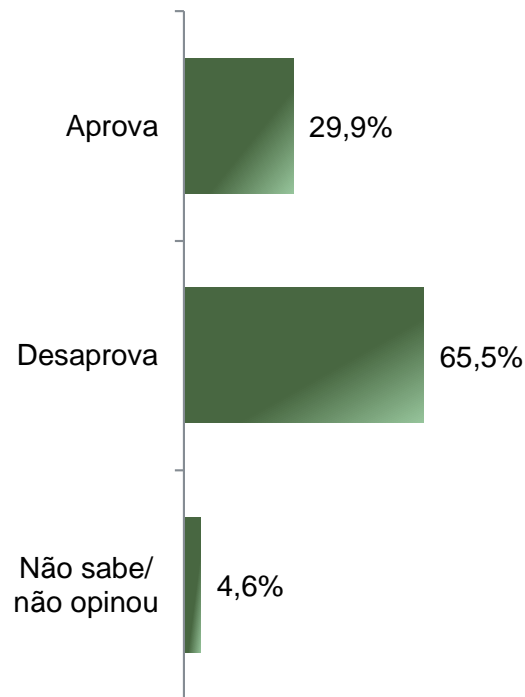
A administração do Prefeito do Rio de Janeiro, Marcelo Crivella, está sendo ótima, boa, regular, ruim ou péssima?
De uma maneira geral, o Sr(a) diria que aprova ou desaprova a administração do Prefeito do Rio de Janeiro, Marcelo Crivella, até o momento?



Aprovação da administração do Prefeito Marcelo Crivella ESTIMULADA

De acordo com a Resolução-TSE n.º 23.600/ 2019, essa pesquisa está registrada no Tribunal Superior Eleitoral sob o n.º RJ- 02794/2020 para o cargo de Prefeito.

14



	Aprova	Desaprova	Não sabe/ não opinou
Masculino	31,4%	63,8%	4,8%
Feminino	28,6%	66,9%	4,4%
De 16 a 24 anos	35,6%	60,4%	4,0%
De 25 a 34 anos	28,2%	67,5%	4,3%
De 35 a 44 anos	31,4%	64,0%	4,7%
De 45 a 59 anos	27,4%	67,6%	5,0%
60 anos ou mais	29,8%	65,5%	4,7%
Ensino Fundamental	38,3%	55,1%	6,6%
Ensino Médio	33,2%	62,3%	4,4%
Ensino Superior	20,2%	76,4%	3,4%
PEA	28,7%	66,3%	5,0%
Não PEA	31,9%	64,2%	3,9%

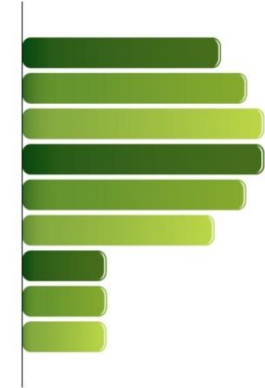
BASE: Eleitores do município do Rio de Janeiro (910)

De uma maneira geral, o Sr(a) diria que aprova ou desaprova a administração do Prefeito do Rio de Janeiro, Marcelo Crivella, até o momento?



PARANÁ PESQUISAS

Especialista em opinião pública.



Obrigado pela atenção!

